

**ПРИНЯТА**

Педагогическим советом  
МАДОУ «Детский сад № 283»  
Протокол от «28» августа 2023г. № 1

**УТВЕРЖДЕНА**

Заведующим МАДОУ «Детский сад  
№283»

\_\_\_\_\_ О.А.Рубашная  
Приказ от «28» августа 2023г. № 52-ОД

**СОГЛАСОВАНА**

Заседанием Совета родителей  
Протокол от «29» августа 2023г. № 1

## **ОБРАЗОВАТЕЛЬНАЯ ПРОГРАММА ДОШКОЛЬНОГО ОБРАЗОВАНИЯ**

**муниципального автономного дошкольного образовательного учреждения  
«Детский сад № 283 комбинированного вида»  
Вахитовского района г.Казани**

- на основе ФГОС ДО (Приказ Министерства образования и науки Российской Федерации от 17 октября 2013 г. № 1155 (зарегистрирован Министерством юстиции Российской Федерации 14 ноября 2013 г., регистрационный № 30384), с изменениями:
  - от 21.01.2019г., внесенными приказом Министерства просвещения Российской Федерации от 21 января 2019 г. № 31 (зарегистрирован Министерством юстиции Российской Федерации 13 февраля 2019 г., регистрационный № 53776);
  - от 8 ноября 2022г., внесенными приказом № 955 от 8 ноября 2022г. (зарегистрирован Министерством юстиции Российской Федерации 06.02.2023 регистрационный № 72264);
- на основе ФОП ДО (Приказ Министерства просвещения Российской Федерации от 25.11.2022 № 1028 "Об утверждении федеральной образовательной программы дошкольного образования"(Зарегистрирован 28.12.2022 № 71847).

**Срок реализации программы:**

г.Казань, 2023 г.

№ пп	Оглавление	Стр.
<b>1.</b>	<b>ЦЕЛЕВОЙ РАЗДЕЛ.</b>	
<b>1.1.</b>	<b>Обязательная часть Программы.</b>	
	Пояснительная записка.	5
1.1.1.	Цели и задачи Программы	10
1.1.2.	Принципы и подходы к формированию Программы.	11
1.1.3.	Значимые для разработки и реализации Программы характеристики, в том числе характеристики особенностей развития детей раннего и дошкольного возраста.	12
1.1.4.	Планируемые результаты освоения Программы.	13
1.1.5.	Педагогическая диагностика достижения планируемых результатов.	14
<b>1.2.</b>	<b>Часть, формируемая участниками образовательных отношений.</b>	17
1.2.1.	Цели, задачи, принципы и подходы региональной образовательной программы «Соенеч-радость познания».	22
1.2.2.	Планируемые результаты освоения региональной программы.	23
1.2.3.	Педагогическая диагностика достижений планируемых результатов региональной программы.	27
<b>2.</b>	<b>СОДЕРЖАТЕЛЬНЫЙ РАЗДЕЛ.</b>	
<b>2.1.</b>	<b>Обязательная часть Программы.</b>	
2.1.1.	Описание образовательной деятельности в соответствии с направлениями развития ребенка, представленными в пяти образовательных областях, в соответствии с ФООП ДО, с указанием используемых методических пособий, обеспечивающих реализацию данного содержания	54
2.1.2.	Задачи и содержание образовательной деятельности по каждой из образовательных областей для всех возрастных групп обучающихся.	59
2.1.3.	Описание вариативных форм, способов, методов и средств реализации Программы с учетом возрастных особенностей воспитанников, специфики их образовательных потребностей и интересов.	192
2.1.4.	Особенности образовательной деятельности разных видов и культурных практик	198
2.1.5.	Способы и направления поддержки детской инициативы.	203
2.1.6.	Взаимодействие педагогического коллектива с семьями обучающихся.	205
<b>2.2.</b>	<b>Часть, формируемая участниками, образовательных отношений (специфика национальных, социокультурных и иных условий, в которых осуществляется образовательная деятельность)</b>	207
<b>2.3.</b>	<b>Направления и задачи коррекционно-развивающей работы с детьми дошкольного возраста с особыми образовательными</b>	247

	<b>потребностями различных целевых групп, в том числе с ограниченными возможностями здоровья и детей-инвалидов.</b>	
<b>2.4.</b>	<b>Программа Воспитания.</b>	261
2.4.1.	Целевой раздел программы ВОСПИТАНИЯ.	261
2.4.2.	Содержательный раздел программы ВОСПИТАНИЯ.	275
2.4.3.	Организационный раздел программы ВОСПИТАНИЯ.	325
<b>2.5.</b>	<b>Комплексно-тематическое планирование.</b>	330
<b>3.</b>	<b>ОРГАНИЗАЦИОННЫЙ РАЗДЕЛ.</b>	
<b>3.1.</b>	<b>Обязательная часть Программы.</b>	
3.1.1.	Описание психолого-педагогических и кадровых условий реализации Программы.	362
3.1.2.	Организация развивающей предметно-пространственной среды.	364
3.1.3.	Материально-техническое обеспечение Программы, обеспеченность методическими материалами и средствами обучения и воспитания.	386
3.1.4.	Перечень художественной литературы, музыкальных произведений, произведений изобразительного искусства для использования в образовательной работе в разных возрастных группах.	388
3.1.5.	Перечень анимационных произведений, рекомендованных для семейного просмотра.	388
3.1.6.	Кадровые условия реализации Программы.	388
<b>3.2.</b>	<b>Часть, формируемая участниками образовательных отношений.</b>	
3.2.1.	Описание психолого-педагогических условий реализации части, формируемой участниками образовательных отношений.	389
3.2.2.	Организация РППС части, формируемой участниками образовательных отношений.	390
3.2.3.	Перечень художественной литературы, музыкальных произведений, произведений изобразительного искусства для использования в образовательной работе в разных возрастных группах, перечень анимационных произведений, рекомендованных для семейного просмотра при реализации части, формируемой участниками образовательных отношений.	395
3.2.4.	Кадровые условия реализации части, формируемой участниками образовательных отношений.	395
<b>3.3.</b>	<b>Режим и распорядок дня групп.</b>	396
<b>3.4.</b>	<b>Календарный план воспитательной работы.</b>	400
<b>3.5.</b>	<b>Отсутствие информации, наносящей вред физическому или психическому здоровью обучающихся и противоречащей российскому законодательству.</b>	416
<b>4.</b>	<b>Дополнительный раздел.</b>	417

### **Расшифровка применяемых в тексте обозначений и сокращений:**

**ФОП ДО** – федеральная образовательная программа дошкольного образования.

**ДО** – дошкольное образование.

**МАДОУ** – муниципальное автономное дошкольное образовательное учреждение «Детский сад № 283».

**ФГОС ДО** – федеральный государственный образовательный стандарт дошкольного образования

**РППС** – развивающая предметно-пространственная среда.

Программа – образовательная программа дошкольного образования МАДОУ «Детский сад №283».

**КРР** – коррекционно-развивающая работа.

**ОВЗ** – ограниченные возможности здоровья.

**ООП** – особые образовательные потребности.

Педагог – педагогический работник – физическое лицо, которое состоит в трудовых, служебных отношениях с организацией, осуществляющей образовательную деятельность, и выполняет обязанности по обучению, воспитанию обучающихся и (или) организации образовательной деятельности.

**ПМПК** – Психолого-медико-педагогическая комиссия.

**ППК** – Психолого-педагогический консилиум.

**Программа, ОП ДО** – образовательная программа дошкольного образования МАДОУ, разработанная в организации, осуществляющей образовательную деятельность и реализующей образовательные программы дошкольного образования.

**УМК** – учебно-методический комплект.

**ЧБД** – часто болеющие дети.

**ЭСО** – Электронные средства обучения.

**СанПиН** – санитарные правила и нормы.

СанПиН 1.2.3685-21 – Санитарные правила и нормы СанПиН 1.2.3685- 21 «Гигиенические нормативы и требования к обеспечению безопасности и (или) безвредности для человека факторов среды обитания», утвержденные постановлением Главного государственного санитарного врача Российской Федерации от 28.01.2021 г. № 2 (зарегистрировано Министерством юстиции Российской Федерации 29.01.2021 г., регистрационный № 62296), действующим до 1 марта 2027 года.

СанПиН 2.3/2.4.3590-20 – СанПиН 2.3/2.4.3590-20 «Санитарно-эпидемиологические требования к организации общественного питания населения», утвержденным постановлением Главного государственного санитарного врача Российской Федерации от 27.10.2020 г. № 32 (зарегистрировано Министерством юстиции Российской Федерации 11.11.2020 г., регистрационный № 60833), действующим до 1 января 2027 года.

СП 2.4.3648-20 – Санитарно-эпидемиологические требования – Санитарные правила СП 2.4.3648-20 «Санитарно-эпидемиологические требования к организациям воспитания и обучения, отдыха и оздоровления детей и молодежи», утвержденные постановлением Главного государственного санитарного врача Российской Федерации от 28.09.2020 г. № 28 (зарегистрировано Министерством юстиции Российской Федерации 18.12.2020 г., регистрационный № 61573), действующим до 1 января 2027 года.

# **I. ЦЕЛЕВОЙ РАЗДЕЛ.**

## **1.1. Обязательная часть Программы.**

### **Пояснительная записка.**

Образовательная программа дошкольного образования (далее – Программа, далее ОП ДО) муниципального автономного дошкольного образовательного учреждения «Детский сад №283 комбинированного вида» Вахитовского района г.Казани разработана в соответствии с федеральным государственным образовательным стандартом дошкольного образования (утвержден приказом Минобрнауки России от 17 октября 2013 г. № 1155с изменениями от 21 января 2019г. и 8 ноября 2022г. (далее – ФГОС ДО) и федеральной образовательной программой дошкольного образования (утверждена приказом Минпросвещения России от 25 ноября 2022 г. № 1028, зарегистрировано в Минюсте России 28 декабря 2022 г., регистрационный № 71847) (далее – ФОП ДО). Срок действия программы не ограничен, программа действует до принятия новой.

Программа является нормативно-управленческим документом, регламентирующим содержание и организацию образовательной деятельности и представляющим модель образовательного процесса МАДОУ.

**Нормативно-правовой основой для разработки Программы являются следующие нормативно-правовые документы:**

- Указ Президента Российской Федерации от 7 мая 2018 г. № 204 «О национальных целях и стратегических задачах развития Российской Федерации на период до 2024 года»;
- Указ Президента Российской Федерации от 21 июля 2020 г. № 474 «О национальных целях развития Российской Федерации на период до 2030 года»;
- Указ Президента Российской Федерации от 9 ноября 2022 г. № 809 «Об утверждении основ государственной политики по сохранению и укреплению традиционных российских духовно-нравственных ценностей»
- Федеральный закон от 29 декабря 2012 г. № 273-ФЗ «Об образовании в Российской Федерации»;
- Федеральный закон от 31 июля 2020 г. № 304-ФЗ «О внесении изменений в Федеральный закон «Об образовании в Российской Федерации» по вопросам воспитания обучающихся»
- Федеральный закон от 24 сентября 2022 г. № 371-ФЗ «О внесении изменений в Федеральный закон «Об образовании в Российской Федерации» и статью 1 Федерального закона «Об обязательных требованиях в Российской Федерации»
- распоряжение Правительства Российской Федерации от 29 мая 2015 г. № 999-р «Об утверждении Стратегии развития воспитания в Российской Федерации на период до 2025 года»;
- федеральный государственный образовательный стандарт дошкольного образования (утвержден приказом Минобрнауки России от 17 октября 2013 г. № 1155, зарегистрировано в Минюсте Российской Федерации 14 ноября 2013 г., регистрационный № 30384; в редакции приказа Минпросвещения Российской Федерации от 8 ноября 2022 г. № 955, зарегистрировано в Минюсте Российской Федерации 6 февраля 2023 г., регистрационный № 72264);
- федеральная образовательная программа дошкольного образования (утверждена приказом Минпросвещения Российской Федерации 25 ноября 2022 г. № 1028, зарегистрировано в Минюсте Российской Федерации 28 декабря 2022 г., регистрационный № 71847);
- Порядок организации и осуществления образовательной деятельности по основным общеобразовательным программам – образовательным программам дошкольного образования (утверждена приказом Минпросвещения Российской Федерации от 31 июля 2020 года № 373, зарегистрировано в Минюсте России 31 августа 2020 г., регистрационный № 59599);
- Порядок разработки и утверждения федеральных основных общеобразовательных программ, утвержденных приказом Минпросвещения Российской Федерации от 30.09.2022г. №

874 (зарегистрировано в Минюсте Российской Федерации 02.12.2022г., регистрационный № 70809);

– СанПиН 1.2.3685-21 – Санитарные правила и нормы СанПиН 1.2.3685-21 «Гигиенические нормативы и требования к обеспечению безопасности и (или) безвредности для человека факторов среды обитания», утвержденные постановлением Главного государственного санитарного врача РФ от 28.01.2021 № 2 (зарегистрировано Минюстом РФ 29.01.2021, регистрационный № 62296), действующим до 01.03.2027 г. (далее – СанПиН);

– СанПиН 2.3/2.4.3590-20 «Санитарно-эпидемиологические требования к организации общественного питания населения», утвержденные постановлением Главного государственного санитарного врача РФ от 27.10.2020 № 32 (зарегистрировано Минюстом РФ 11.11.2020, регистрационный №60833), действующим до 01.01.2027 г.;

– СанПиН 2.4.3648-20 «Санитарно-эпидемиологические требования к организациям воспитания и обучения, отдыха и оздоровления детей и молодежи», утвержденные постановлением Главного государственного санитарного врача РФ от 28.09.2020 № 28 (зарегистрировано Минюстом РФ 18.12.2020, регистрационный №61573), действующим до 01.01.2027 г.;

– Указ Президента РФ В.В. Путина от 07.05.2018 № 204 «О национальных целях и стратегических задачах развития РФ на период до 2024 года»;

– Указ Президента РФ от 21.07.2020 № 474 «О национальных целях развития РФ на период до 2030 года»;

– Указ Президента РФ от 02.07.2021 № 400 «О Стратегии национальной безопасности РФ»;

– Указ Президента РФ от 09.11.2022 № 809 «Об утверждении Основ государственной политики по сохранению и укреплению традиционных российских духовно-нравственных ценностей»;

– Комментарии Минобрнауки России к ФГОС ДО от 28.02.2014 № 08-249;

– Письмо Минпросвещения РФ от 19.12.2022 № 03-2110 «Рекомендации по формированию инфраструктуры МБДОУ и комплектации учебно-методических материалов в целях реализации ОП ДО»;

– Письмо Минпросвещения РФ от 03.03.2023 № 03-350 «О направлении методических рекомендаций по реализации Федеральной образовательной программы дошкольного образования»;

– Письмо Минобрнауки России от 07.06.2013 № ИР-535/07 «О коррекционном и инклюзивном образовании детей»;

– Приказ Минтруда и соцзащиты РФ от 18.10.2013 № 544н «Профессиональный стандарт «Педагог» (педагогическая деятельность в дошкольном, начальном общем, основном общем, среднем общем образовании) (воспитатель, учитель)»;

– Постановление Правительства РФ от 05.08.2013 № 662 «Об осуществлении мониторинга системы образования»;

– Постановление Правительства РФ от 29.05.2015 № 996-р «Стратегия развития воспитания в РФ на период до 2025 года»;

– Письмо Минобрнауки РФ от 10.01.2014 № 08-5 «О соблюдении организациями, осуществляющими образовательную деятельность, требований, установленных ФГОС ДО»;

– «Свенеч» - «Радость познания» - региональная образовательная программа дошкольного образования;

– Устав МАДОУ «Детский сад № 283»;

– Программа развития МАДОУ «Детский сад №283»;

– Локальные акты МАДОУ «Детский сад №283»;

Программа отвечает образовательным потребностям социума, обеспечивает развитие личности детей дошкольного возраста в различных видах общения и деятельности с учетом их возрастных, индивидуальных, психологических и физиологических особенностей. Все это направлено на достижение детьми дошкольного возраста уровня развития, необходимого и достаточного для успешного освоения ими образовательных программ начального общего образования, на основе индивидуального подхода к детям дошкольного возраста и специфичных для детей дошкольного возраста видов деятельности.

Программа состоит из целевого, содержательного и организационного разделов, каждый из которых содедит обязательную часть и часть, формируемую участниками образовательных отношений. Обе части каждого раздела являются взаимодополняющими и необходимыми с точки зрения реализации требований ФГОС ДО.

**Обязательная часть Программы** соответствует ФОП ДО и обеспечивает:

- воспитание и развитие ребенка дошкольного возраста как гражданина Российской Федерации, формирование основ его гражданской и культурной идентичности на доступном его возрасту содержании доступными средствами;
- создание единого ядра содержания дошкольного образования (далее – ДО), ориентированного на приобщение детей к духовно-нравственным и социокультурным ценностям русского народа, воспитание подрастающего поколения, как знающего и уважающего историю и культуру своей семьи, большой и малой Родины;
- создание единого федерального образовательного пространства воспитания и обучения детей от рождения до поступления в начальную школу, обеспечивающего ребенку и его родителям (законным представителям), равные, качественные условия ДО, вне зависимости от места и региона проживания.

В части, формируемой участниками образовательных отношений представлена выбранная участниками образовательных отношений Региональная программа дошкольного образования «Сөөнеч» - «Радость познания» под ред. Шаеховой Р.К., 2016г. и УМК «Туган телдәсөйләшәбез» (Хазратова Ф.В.), «Говорим по-татарски» (автор Зарипова З.М.), направленная на развитие детей в образовательных областях, видах деятельности и культурных практиках, ориентированная на потребность детей и их родителей.

Объем обязательной части Программы составляет не менее 60% от ее общего объема; части, формируемой участниками образовательных отношений, не более 40%

Программа представляет собой учебно-методическую документацию, в составе которой:

- рабочая программа ВОСПИТАНИЯ;
- режим и распорядок дня для всех возрастных групп МАДОУ;
- календарный план воспитательной работы.

В соответствии с требованиями ФГОС ДО:

В Целевом разделе Программы представлены:

- 1) Пояснительная записка, которая раскрывает: цели, задачи, принципы и подходы к ее формированию; значимые характеристики особенностей развития детей младенческого, раннего и дошкольного возрастов; специфику национальных, социокультурных и иных условий, в которых осуществляется образовательная деятельность; характеристики особенностей развития детей дошкольного возраста.
- 2) Планируемые результаты освоения Программы в младенческом, раннем, дошкольном возрастах, а также на этапе завершения освоения Программы.
- 3) Подходы к педагогической диагностике достижения планируемых результатов.

Содержательный раздел Программы включает описание:

- образовательной деятельности в соответствии с направлениями развития ребенка: задач и содержания образовательной деятельности по каждой из пяти образовательных областей для всех возрастных групп, обучающихся (социально-коммуникативное, познавательное, речевое, художественно-эстетическое, физическое развитие), в соответствии с федеральной программой и с учетом используемых методических пособий, обеспечивающих реализацию данного содержания;
- вариативных форм, способов, методов и средств реализации Федеральной программы с учетом возрастных и индивидуальных особенностей воспитанников, специфики их образовательных потребностей и интересов;
- особенностей образовательной деятельности разных видов и культурных практик;
- способов поддержки детской инициативы;
- особенностей взаимодействия педагогического коллектива с семьями обучающихся;
- образовательной деятельности по профессиональной коррекции нарушений развития детей: направления и задачи коррекционно-развивающей работы (КРР) различных целевых групп, в т.ч. детей с ОВЗ (далее – ОВЗ) и детей-инвалидов.

Содержательный раздел включает рабочую программу воспитателя, которая раскрывает задачи и направления воспитательной работы, предусматривает приобщение детей к российским традиционным духовным ценностям, включая культурные ценности своей этнической группы, правилам и нормам поведения в российском обществе.

Организационный раздел Программы включает описание:

- психолого-педагогических и кадровых условий реализации Программы;
- организации развивающей предметно-пространственной среды (далее – РППС);
- материально-техническое обеспечение Программы;
- обеспеченность методическими материалами и средствами обучения и воспитания;
- особенности традиционных событий, праздников, мероприятий.

В разделе представлены режим и распорядок дня во всех возрастных группах, календарный план воспитательной работы.

Дополнительный раздел Программы представлен в виде краткой презентации, которая ориентирована на родителей (законных представителей) детей, где указаны: возрастные категории детей, на которых ориентирована Программа, ссылка на ФОП ДО, характеристика взаимодействия педагогического коллектива с семьями детей.

Программа направлена на:

- ✓ создание условий развития ребенка, открывающих возможности для его позитивной социализации, его личностного развития, развития инициативы и творческих способностей на основе сотрудничества со взрослыми и сверстниками и соответствующим возрасту видам деятельности;
- ✓ на создание развивающей образовательной среды, которая представляет собой систему условий социализации и индивидуализации детей.

Программа позволяет реализовать несколько основополагающих функций дошкольного уровня образования:

- 1) обучение и воспитание ребенка дошкольного возраста как гражданина РФ, формирование основ его гражданской и культурной идентичности на соответствующем его возрасту содержании доступными средствами;
- 2) создание единого ядра содержания дошкольного образования, ориентированного на приобщение детей к традиционным духовно-нравственным и социокультурным ценностям российского народа, воспитание подрастающего поколения как знающего и уважающего историю и культуру своей семьи, большой и малой Родины;
- 3) создание единого федерального образовательного пространства воспитания и обучения детей



от рождения до поступления в общеобразовательную организацию, обеспечивающего ребенку и его родителям (законным представителям) равные, качественные условия ДО, вне зависимости от места проживания.

Для публикации на сайте МАДОУ, в соответствии с Постановлением Правительства РФ от 20.10.2021г. № 1802 «Об утверждении Правил размещения на официальном сайте образовательной организации в информационно-телекоммуникационной сети «Интернет» и обновления информации об образовательной организации» Образовательная программа МАДОУ и Рабочая программа воспитания оформляются отдельными документами. Образовательная программа МАДОУ и Рабочая программа воспитания подлежат публикации на сайте МАДОУ в разделе «Сведения об образовательной организации» - подраздел «Образование» в соответствии с рубрикатом информации подраздела:

Название рубрики подраздела «Образование»	Название документации, подлежащей размещению
Об описании образовательной программы в форме электронного документа или в виде активных ссылок, непосредственный переход по которым позволяет получить доступ к страницам сайта, в том числе:	Образовательная программа МАДОУ «Детский сад №283»
О методических и иных документах, разработанных образовательной организацией для обеспечения образовательного процесса, а также рабочей программы воспитания и календарного плана воспитательной работы, включаемых в основные образовательные программы в соответствии с ч.й.ст.12.1 Федерального закона от 29.12.2012г. № 273-ФЗ «Об образовании в Российской Федерации», в виде электронного документа	Рабочая программа воспитания и календарный план воспитательной работы

Настоящая редакция Программы приведена в соответствие с ФОП ДО на основе ранее действующей ООП дошкольного образования МАДОУ «Детский сад №283» г.Казани.

**Программа реализуется с 1 сентября 2023 года.**

### 1.1.1. Цели и задачи Программы. (п.14.2. ФОП ДО).

Учитывая содержание пункта 1 статьи 64 Федерального закона «Об образовании в Российской Федерации» и пункта 1 раздела 1 ФОП ДО, целями Программы являются разностороннее развитие детей дошкольного возраста с учетом их возрастных и индивидуальных особенностей, в том числе достижение детьми дошкольного возраста уровня развития, необходимого и достаточного для успешного освоения ими образовательных программ начального общего образования, на основе индивидуального подхода к детям дошкольного возраста и специфичных для детей дошкольного возраста видов деятельности на основе духовно-нравственных ценностей российского народа, исторических и национально-культурных традиций.

К традиционным российским духовно-нравственным ценностям относятся, прежде всего, жизнь, достоинство, права и свободы человека, патриотизм, гражданственность, служение Отечеству и ответственность за его судьбу, высокие нравственные идеалы, крепкая семья, созидательный труд, приоритет духовного над материальным, гуманизм, милосердие, справедливость, коллективизм, взаимопомощь и взаимоуважение, историческая память и преемственность поколений, единство народов России<sup>1</sup>.

Программа, в соответствии с Федеральным законом «Об образовании в Российской Федерации», направлена на формирование общей культуры, развитие физических, интеллектуальных, нравственных, эстетических и личностных качеств, формирование предпосылок учебной деятельности, сохранение и укрепление здоровья детей дошкольного возраста.

Цели Программы достигаются через решение следующих задач (п. 1.6. ФГОС ДО, п. 1.1.1 ФОП ДО):

1) обеспечение единых для Российской Федерации содержания ДО и планируемых результатов освоения образовательной программы ДО;

2) охрана и укрепление физического и психического здоровья детей, в том числе их эмоционального благополучия;

3) приобщение детей (в соответствии с возрастными особенностями) к базовым ценностям российского народа – жизнь, достоинство, права и свободы человека, патриотизм, гражданственность, высокие нравственные идеалы, крепкая семья, созидательный труд, приоритет духовного над материальным, гуманизм, милосердие, справедливость, коллективизм, взаимопомощь и взаимоуважение, историческая память и преемственность поколений, единство народов России; создание условий для формирования ценностного отношения к окружающему миру, становления опыта действий и поступков на основе осмысления ценностей;

4) обеспечение равных возможностей для полноценного развития каждого ребёнка в период дошкольного детства независимо от места жительства, пола, нации, языка, социального статуса, психофизиологических и других особенностей (в том числе ограниченных возможностей здоровья), с учетом разнообразия образовательных потребностей и индивидуальных возможностей;

5) создание благоприятных условий развития детей в соответствии с их возрастными и индивидуальными особенностями и склонностями, развития способностей и творческого потенциала каждого ребёнка, как субъекта отношений с самим собой, другими детьми, взрослыми и миром;

6) объединение обучения и воспитания в целостный образовательный процесс на основе духовно-нравственных и социокультурных ценностей и принятых в обществе правил, и норм поведения в интересах человека, семьи, общества;

7) формирование общей культуры личности детей, в том числе ценностей здорового образа жизни, обеспечение развития физических, личностных, нравственных качеств и основ патриотизма, интеллектуальных и художественно-творческих способностей ребёнка, его

<sup>1</sup> Пункт 5 Основ государственной политики по сохранению и укреплению традиционных российских духовно-нравственных ценностей, утверждённых Указом Президента Российской Федерации от 9 ноября 2022 г. № 809 (Собрание законодательства Российской Федерации, 2022, № 46, ст. 7977).

инициативности, самостоятельности и ответственности, формирование предпосылок учебной деятельности;

8) формирование социокультурной среды, соответствующей возрастным, индивидуальным, психологическим и физиологическим особенностям детей;

9) обеспечение психолого-педагогической поддержки семьи и повышение компетентности родителей (законных представителей) в вопросах развития и образования, охраны и укрепления здоровья детей;

10) обеспечение преемственности целей, задач и содержания дошкольного общего и начального общего образования;

11) достижение детьми на этапе завершения ДО уровня развития, необходимого и достаточного для успешного освоения ими образовательных программ начального общего образования.

### **1.1.2. Принципы и подходы к формированию Программы. (п.14.3. ФОП ДО).**

Федеральная программа построена на следующих **принципах**, установленных ФГОС ДО:

1) полноценное проживание ребенком всех этапов детства (младенческого, раннего и дошкольного возраста), обогащение детского развития;

2) построение образовательной деятельности на основе индивидуальных особенностей каждого ребенка, при котором сам ребенок становится активным в выборе содержания своего образования, становится субъектом образования;

3) содействие и сотрудничество детей и родителей (законных представителей), совершеннолетних членов семьи, принимающих участие в воспитании детей младенческого, раннего и дошкольного возрастов, а также педагогических работников<sup>2</sup> (далее вместе – взрослые);

4) признание ребёнка полноценным участником (субъектом) образовательных отношений;

5) поддержка инициативы детей в различных видах деятельности;

6) сотрудничество МБДОУ с семьей;

7) приобщение детей к социокультурным нормам, традициям семьи, общества и государства;

8) формирование познавательных интересов и познавательных действий ребенка в различных видах деятельности;

9) возрастная адекватность дошкольного образования (соответствие условий, требований, методов возрасту и особенностям развития);

10) учет этнокультурной ситуации развития детей.

#### **Основные подходы к формированию Программы.**

Программа:

– сформирована на основе требований ФГОС ДО и ФОП ДО, предъявляемых к структуре образовательной программы дошкольного образования;

– определяет содержание и организацию образовательной деятельности на уровне дошкольного образования;

– обеспечивает развитие личности детей дошкольного возраста в различных видах общения и деятельности с учетом их возрастных, индивидуальных, психологических и физиологических особенностей;

– сформирована как программа психолого-педагогической поддержки позитивной социализации и индивидуализации, развития личности детей дошкольного возраста и определяет комплекс основных характеристик дошкольного образования (базовые объем, содержание и планируемые результаты освоения Программы).

### **1.1.3. Значимые для разработки и реализации Программы характеристики.**

<sup>2</sup> Пункт 21 статьи 2 Федерального закона от 29 декабря 2012 г. № 273-ФЗ «Об образовании в Российской Федерации» (Собрание законодательств Российской Федерации, 2012, № 53, ст. 7598).

Основные участники реализации Программы: педагоги, обучающиеся, родители (законные представители).

Социальными заказчиками реализации Программы как комплекса образовательных услуг выступают, в первую очередь, родители (законные представители) обучающихся, как гаранты реализации прав ребенка на уход, присмотр, оздоровление, воспитание и обучение.

Особенности разработки Программы:






- условия, созданные в МАДОУ для реализации целей и задач Программы;
- социальный заказ родителей (законных представителей);
- детский контингент;
- кадровый состав педагогических работников;
- культурно-образовательные особенности МАДОУ;
- климатические особенности;
- взаимодействие с социумом.



Программа строится на основе общих закономерностей развития личности детей дошкольного возраста с учетом сенситивных периодов в развитии (в соответствии с периодизацией психического развития ребенка, принятой в культурно-исторической психологии, дошкольное детство подразделяется на **три возраста** детства:

- 1) 0 мес.-2 мес. – новорожденность, 2 мес.-1 г. – младенчество;
- 2) ранний (от 1 года до 3 лет);
- 3) дошкольный возраст (от 3 до 7(8) лет)).

Программа предусмотрена для освоения детьми в возрасте от 2 до 7 лет в группах общеразвивающей направленности (в соответствии с Уставом). Программа реализуется в течение всего времени пребывания обучающихся в ОО (режим работы ДОУ: с 7.30. до 18.00, 5 дней в неделю (кроме выходных и праздничных дней)). Программа реализуется на русском языке – на государственном языке Российской Федерации.

Характеристики особенностей развития детей дошкольного возраста.

<b>возраст</b>	<b>QRкод</b>
младенчество (от 2-х месяцев до 1 года)	
ранний возраст (от 1 года до 2-х лет)	
2-3 года (третий год жизни)	
3-4 года (четвертый год жизни)	
<b>4-5 лет</b> <b>(пятый год жизни)</b>	

5-6 лет (шестой год жизни)	
6-7 лет (седьмой год жизни)	

#### 1.1.4. Планируемые результаты освоения Программы (п.15. ФОП ДО).

В соответствии с ФГОС ДО специфика дошкольного детства и системные особенности ДО делают неправомерными требования от ребенка дошкольного возраста конкретных образовательных достижений. Поэтому результаты освоения Программы представлены в виде целевых ориентиров ДО и представляют собой **возрастные характеристики возможных достижений ребенка к завершению ДО.**

Реализация образовательных целей и задач Программы направлена на достижение целевых ориентиров ДО, которые описаны, как основные характеристики развития ребенка.



Основные характеристики развития ребенка представлены в виде перечисления возможных достижений воспитанников на разных возрастных этапах дошкольного детства.

В соответствии с периодизацией психического развития ребенка согласно культурно-исторической психологии, дошкольное детство подразделяется на три возраста: 1) младенческий (первое и второе полугодия жизни); 2) ранний (от 1 года до 3 лет); 3) дошкольный возраст (от 3 до 7 лет).

Обозначенные в Программе возрастные ориентиры «к одному году», «к трем, четырем, пяти, шести годам» имеют условный характер, что предполагает широкий возрастной диапазон для достижения ребенком планируемых результатов. Это связано с неустойчивостью, гетерохронностью и индивидуальным темпом психического развития детей в дошкольном детстве, особенно при прохождении критических периодов. По этой причине ребенок может продемонстрировать обозначенные в планируемых результатах возрастные характеристики развития раньше или позже заданных возрастных ориентиров.

Степень выраженности возрастных характеристик возможных достижений может различаться у детей одного возраста по причине высокой индивидуализации их психического развития и разных стартовых условий освоения образовательной программы. Обозначенные различия не должны быть констатированы как трудности ребенка в освоении основной образовательной программы Организации и не подразумевают его включения в соответствующую целевую группу.

ФОП ДО/пп	Возраст	QRкод
-----------	---------	-------

<a href="#">15.1</a>	<b>в младенческом возрасте,</b> к одному году	
<a href="#">15.2</a>	<b>в раннем возрасте,</b> к трем годам	
15.3	<b>в дошкольном возрасте:</b>	
<a href="#">15.3.1</a>	к четырем годам	
<a href="#">15.3.2</a>	к пяти годам	
<a href="#">15.3.3</a>	к шести годам	
<a href="#">15.4</a>	<b>на этапе завершения</b> освоения Программы (к концу дошкольного возраста)	

### **1.1.5. Педагогическая диагностика достижения планируемых результатов (п.16. ФОП ДО).**

Педагогическая диагностика достижений планируемых результатов направлена на изучение деятельностных умений ребёнка, его интересов, предпочтений, склонностей, личностных особенностей, способов взаимодействия со взрослыми и сверстниками. Она позволяет выявлять особенности и динамику развития ребёнка, составлять на основе полученных данных индивидуальные образовательные маршруты освоения образовательной программы, своевременно вносить изменения в планирование, содержание и организацию образовательной деятельности.

Педагогическая диагностика является основой для целенаправленной деятельности педагога, начальным и завершающим этапом проектирования образовательного процесса в дошкольной группе. Ее функция заключается в обеспечении эффективной обратной связи, позволяющей осуществлять управление образовательным процессом.

Педагогическая диагностика проводится педагогом в ходе внутреннего мониторинга становления основных (ключевых) характеристик развития личности ребенка, результаты которого могут быть использованы только для оптимизации образовательной работы с группой дошкольников и для решения задач индивидуализации образования через построение образовательной траектории для детей, испытывающих трудности в образовательном процессе или имеющих особые образовательные потребности.

Педагогическая диагностика осуществляется в форме регулярных наблюдений педагога за детьми в повседневной жизни и в процессе непосредственной образовательной работы с ними.

В качестве показателей оценки основных (ключевых) характеристик развития личности ребенка выделены внешние (наблюдаемые) проявления этих характеристик у ребенка в поведении, в деятельности, во взаимодействии со сверстниками и взрослыми, которые отражают становление этой характеристики на протяжении всего дошкольного возраста. Для построения

развивающего образования педагогическая диагностика становления основных (ключевых) характеристик развития личности ребенка учитывает необходимость организации образовательной работы в зоне его ближайшего развития. Поэтому диапазон оценки выделенных показателей определяется уровнем развития интегральной характеристики - от возможностей, которые еще не доступны ребенку, до способности проявлять характеристики в самостоятельной деятельности и поведении.

Общая картина по группе позволит выделить детей, которые нуждаются в особом внимании педагога и в отношении которых необходимо скорректировать, изменить способы взаимодействия.

Данные педагогической диагностики отражают динамику становления основных (ключевых) характеристик, которые развиваются у детей на протяжении всего образовательного процесса. Прослеживая динамику развития основных (ключевых) характеристик, выявляя, имеет ли она неизменяющийся, прогрессивный или регрессивный характер, можно дать общую психолого-педагогическую оценку успешности воспитательных и образовательных воздействий взрослых на разных ступенях образовательного процесса, а также выделить направления развития, в которых ребенок нуждается в помощи.

Выделенные показатели отражают основные моменты развития дошкольников, те характеристики, которые складываются и развиваются в дошкольном детстве и обуславливают успешность перехода ребенка на следующий возрастной этап. Поэтому данные педагогической диагностики – особенности динамики становления основных (ключевых) характеристик развития личности ребенка в дошкольном образовании – окажут помощь и педагогу начального общего образования для построения более эффективного взаимодействия с ребенком в период адаптации к новым условиям развития на следующем уровне образования.

Цели педагогической диагностики, а также особенности её проведения определяются требованиями ФГОС ДО.

Специфика педагогической диагностики достижения планируемых образовательных результатов обусловлена следующими требованиями ФГОС ДО:

- планируемые результаты освоения Программы заданы как целевые ориентиры дошкольного образования и представляют собой социально-нормативные возрастные характеристики возможных достижений ребенка на разных этапах дошкольного детства;

- целевые ориентиры не подлежат непосредственной оценке, в том числе и в виде педагогической диагностики (мониторинга), и не являются основанием для их формального сравнения с реальными достижениями детей и основой объективной оценки соответствия установленным требованиям образовательной деятельности и подготовки детей<sup>3</sup>;

- освоение Программы не сопровождается проведением промежуточных аттестаций и итоговой аттестации обучающихся<sup>4</sup>.

Педагогическая диагностика направлена на оценку индивидуального развития детей дошкольного возраста, на основе которой определяется эффективность педагогических действий и осуществляется их дальнейшее планирование. Результаты педагогической диагностики (мониторинга) используются исключительно для решения следующих образовательных задач:

- 1) индивидуализации образования (в том числе поддержки ребенка, построения его образовательной траектории или профессиональной коррекции особенностей его развития);
- 2) оптимизации работы с группой детей.

Основная задача диагностики – получение информации об индивидуальных особенностях развития ребенка. На основании этой информации разрабатываются рекомендации для воспитателей и родителей (законных представителей) по организации образовательной деятельности, планированию индивидуальной образовательной деятельности. Педагогическая диагностика проводится в начале и в конце учебного года. Сравнение результатов стартовой и финальной диагностики позволяет выявить индивидуальную динамику развития ребенка.

<sup>3</sup> Пункт 4.3 ФГОС ДО.

<sup>4</sup> Пункт 4.3 ФГОС ДО.

Педагогическая диагностика индивидуального развития детей проводится в произвольной форме на основе малоформализованных диагностических методов: наблюдения, свободных бесед с детьми, анализа продуктов детской деятельности (рисунков, работ по лепке, аппликации, построек, поделок и др.), специальных диагностических ситуаций. При необходимости используются специальные методики диагностики физического, коммуникативного, познавательного, речевого, художественно-эстетического развития.

Ведущим методом педагогической диагностики является наблюдение. Осуществляя педагогическую диагностику, педагог наблюдает за поведением ребенка в естественных условиях, в разных видах деятельности, специфичных для детей раннего и дошкольного возраста. Ориентирами для наблюдения являются возрастные характеристики развития ребенка. Они выступают как обобщенные показатели возможных достижений детей на разных этапах дошкольного детства в соответствующих образовательных областях. Педагог может установить соответствие общих планируемых результатов с результатами достижений ребенка в каждой образовательной области.

В процессе наблюдения педагог обращает внимание на частоту проявления каждого показателя, самостоятельность и инициативность ребенка в деятельности. Частота проявления указывает на периодичность и степень устойчивости показателя. Самостоятельность выполнения действия позволяет определить зону актуального и ближайшего развития ребенка. Инициативность свидетельствует о проявлении субъектности ребенка в деятельности и взаимодействии.

Результаты наблюдения фиксируются, способ и форму их регистрации педагог выбирает самостоятельно. Оптимальной формой фиксации результатов наблюдения является карта развития ребенка. Педагог может составить ее самостоятельно, отразив показатели возрастного развития ребенка, критерии их оценки. Фиксация данных наблюдения позволят педагогу отследить, выявить и проанализировать динамику в развитии ребенка на определенном возрастном этапе, а также скорректировать образовательную деятельность с учетом индивидуальных особенностей развития ребенка и его потребностей.

Результаты наблюдения могут быть дополнены беседами с детьми в свободной форме, которые позволяют выявить причины поступков, наличие интереса к определенному виду деятельности, уточнить знания о предметах и явлениях окружающей действительности и др.

Анализ продуктов детской деятельности может осуществляться на основе изучения материалов портфолио ребенка (рисунков, работ по аппликации, фотографий работ по лепке, построек, поделок и др.). Полученные в процессе анализа качественные характеристики существенно дополняют результаты наблюдения за продуктивной деятельностью детей (изобразительной, конструктивной, музыкальной и др.).

Педагогическая диагностика завершается анализом полученных данных, на основе которых педагог выстраивает взаимодействие с детьми, организует предметно-развивающую среду, мотивирующую активную творческую деятельность воспитанников, составляет индивидуальные образовательные маршруты освоения образовательной Программы, осознанно и целенаправленно проектирует образовательный процесс.

**Для педагогической диагностики, которая выступает рабочим инструментом в ходе реализации Программы, согласие родителей не требуется.**

При необходимости используется психологическая диагностика развития детей (выявление и изучение индивидуально-психологических особенностей детей, причин возникновения трудностей в освоении образовательной программы), которую проводят квалифицированные специалисты (педагоги-психологи, психологи). **Участие ребенка в психологической диагностике допускается только с согласия его родителей (законных представителей).** Результаты психологической диагностики могут использоваться для решения задач психологического сопровождения и оказания адресной психологической помощи.

Педагогическая диагностика проводится с периодичностью **2 раза в год на основании Положения о педагогической диагностике МАДОУ «Детский сад №283».**



Для проведения педагогической диагностики на разных этапах освоения Программы педагогами МАДОУ используются автоматизированная диагностика индивидуального развития детей 3-7 лет в соответствии с ФОП ДО авторов И. Кулекиной, О. Яковлевой в обр И. Бесчастновой.

Для детей 2-3 лет используются карты развития (наблюдения автора Е.О. Смирновой).

## 1.2. Часть, формируемая участниками образовательных отношений.

**Специфика национальных, социокультурных и иных условий, в которых осуществляется образовательная деятельность.**

**- Национально-культурные особенности:**

Национально-культурные особенности предусматривают возможность введения содержания, связанного с традициями региона. Это отвечает потребностям и интересам народов Республики Татарстан и позволяет организовывать образовательную деятельность, направленные на изучение природных, социокультурных и экономических особенностей региона. С учетом национально-культурных традиций осуществляется отбор произведений писателей, поэтов, композиторов, художников Республики Татарстан, образцов местного фольклора, народных художественных промыслов при ознакомлении детей с искусством, народными традициями региона.

Цели образования в национальных, социокультурных условиях ребенка дошкольного возраста:

1. Воспитание любви к малой Родине, осознание ее многонациональности. Формирование общей культуры личности с учетом этнокультурной составляющей образования.

2. Формирование духовно-нравственного отношения и чувства сопричастности к родному дому, семье, детскому саду, городу, родному краю, культурному наследию своего народа.

3. Воспитание уважения и понимания своих национальных особенностей, чувства собственного достоинства, как представителя своего народа.

4. Ознакомление с историей, географией Республики Татарстан, расширение знаний детей о своем крае (малой родине).

5. Формирование социокультурной среды, соответствующей возрастным и индивидуальным особенностям детей, с учетом этнокультурных особенностей региона.

6. Формирование начал культуры здорового образа жизни на основе национально-культурных традиций.

7. Создание благоприятных условий для освоения татарского языка и сохранения государственных языков Республики Татарстан, развития межэтнической культуры, коммуникативных способностей каждого воспитанника как субъекта взаимоотношений с представителями других национальностей;

**- Климатические особенности:**

С учетом особенностями климата и природных условий определяется проведение режимных моментов и оздоровительных мероприятий с детьми.

График образовательного процесса составляется на холодный и теплый периоды:

- холодный период (сентябрь-май) - образовательный: определенный режим дня и
  - планирование занятий с детьми;
  - теплый период (июнь-август) - оздоровительный: другой режим дня, оздоровительная и культурно-досуговая деятельность.
- **Социально-демографические особенности:**

при организации образовательного процесса учитываются реальные потребности детей различной этнической принадлежности, которые воспитываются в семьях с разными национальными и культурными традициями.

с учетом особенностей демографической ситуации в республике татарстан определяются формы, средства образовательной деятельности.

природное, культурно-историческое, социально-экономическое своеобразие местности предопределяет отбор содержания регионального компонента образования, усвоение которого позволяет выпускникам доу адаптироваться к условиям жизни в ближайшем социуме, проникнуться любовью к родной земле, воспитать у себя потребность в здоровом образе жизни, рациональном использовании природных богатств, в охране окружающей среды.

Основными направлениями	Условия места осуществления образовательной деятельности
<i>Климатические особенности</i>	<p><b>Климат в Татарстане умеренно-континентальный климат.</b> Татарстан расположен на востоке Восточно-Европейской равнины, в месте слияния двух крупнейших рек - Волги и Камы, г.Казань находится на расстоянии 797 км к востоку от г.Москвы.</p> <p>Общая площадь республики составляет 6783,7 тыс.га. Максимальная протяженность территории - 290 км с севера на юг и 460 км с запада на восток. Границ с иностранными государствами Татарстан не имеет.</p> <p>Территория Татарстана представляет собой возвышенную ступенчатую равнину, расчлененную густой сетью речных долин. Широкими долинами Волги и Камы равнина разделена на три части: Предволжье, Предкамье и Закамье. Предволжье с максимальными высотами 276 м занимает северо-восточную часть Приволжской возвышенности. В Восточное Предкамье с севера заходят южные окончания Можгинской и Сарапульской возвышенностей, разделенные долиной р.Иж. Наибольшие высоты достигают здесь 243 м. Самой высокой в Татарстане (до 381 м) является Бугульминская возвышенность в Восточном Закамье. Самый низкий рельеф (в основном до 200 м) характерен для Западного Закамья.</p>

	<p>17% территории республики покрыто лесами, состоящими из деревьев преимущественно лиственных пород (дуб, липа, береза, осина), хвойные породы представлены сосной и елью. На территории Татарстана обитают 433 вида позвоночных, а также несколько тысяч видов беспозвоночных животных.</p> <p>Территория Татарстана характеризуется умеренно-континентальным типом климата средних широт, с теплым летом и умеренно-холодной зимой. Самым теплым месяцем является июль со средней месячной температурой воздуха по территории 18 - 20 °С, самым холодным - январь со средними месячными температурами от -13 °С. Продолжительность теплого периода (с устойчивой температурой выше 0 °С) колеблется по территории в пределах 198-209 дней, холодного - 156-167 дней. Осадки по территории распределяются сравнительно равномерно, годовая сумма их составляет 460 - 540 мм.</p> <p>Почвы отличаются большим разнообразием - от серых лесных и подзолистых на севере и западе до различных видов черноземов на юге республики.</p> <p>На территории Татарстана расположены Волжско-Камский государственный природный биосферный заповедник и национальный парк «Нижняя Кама». Волжско-Камский государственный природный биосферный заповедник расположен на территории Зеленодольского и Лаишевского муниципальных районов Республики Татарстан. Два обособленных участка заповедника - Сараловский (4170 га) и Раифский (5921 га) удалены друг от друга на расстояние около 100 км. Национальный парк «Нижняя Кама» расположен на территории двух муниципальных районов Республики Татарстан: Елабужского и Тукаевского. На территории парка намечено несколько сухопутных и водных туристских маршрутов по лесным массивам, а также водные маршруты по акватории водохранилища, по рекам Каме и Криуше.</p> <p>Климатические условия региона имеют свои особенности и исходя из этого, в образовательный процесс МБДОУ включены мероприятия, направленные на оздоровление детей, повышение сопротивляемости организма и предупреждение обострения аллергических реакций:</p> <ul style="list-style-type: none"> <li>- режим дня всех возрастных групп наполняется активной двигательной, игровой деятельностью, включены бодрящая гимнастика после сна, упражнения для расслабления, дыхательная гимнастика, гимнастика для глаз;</li> <li>- в холодное время года (при благоприятных погодных условиях) удлиняется пребывание детей на прогулке;</li> <li>- в теплое время - жизнедеятельность детей организуется на открытом воздухе.</li> </ul>
--	--

<p><b>Национально-культурные особенности</b></p>	<p>Татарстан является поистине «перекрестком культур», в многонациональном регионе сложилась особая, неповторимая полифоническая культура.</p> <p>Татарстан – республика с неповторимой культурой, которую местным жителям прекрасно удается пронести через годы. А место, где можно погрузиться в эту культуру – конечно, же, столица республики – Казань.</p> <p>Казань имеет тысячелетнюю историю и её часто именуют «третьей столицей России». Город ещё с древности является своеобразным мостом между Востоком и Западом, что интересным образом сказалось на его архитектуре, культуре и даже атмосфере. Здесь христианские церкви соседствуют с мусульманскими мечетями, великолепные старинные дворцы с современными зданиями, придавая столице Татарстана удивительный колорит.</p> <p>В любое время года Казань привлекает множество туристов из разных стран. Город олицетворяет собой многовековое сосуществование культур и религий, что повлияло на его облик.</p> <p><u>Казань</u> является одним из крупнейших культурных центров России, сохраняя классические достижения, а также способствуя развитию современных, авангардных направлений во многих областях культуры. Столицу Татарстана традиционно называют «мультикультурной», подразумевая взаимовыгодное обогащение мирно сосуществующих русской и татарской культур. При поддержке ЮНЕСКО в Казани был создан первый в мире Институт культуры мира. В городе проводятся съезды <u>Всемирного конгресса татар</u> и действует его исполком.</p> <p>В Казани ежегодно проводятся международные фестивали оперы <u>Шаляпинский</u>, балета <u>Нуриевский</u>, театров кукол "Шомбай-fest", классической музыки <u>Рахманиновский</u>, оперы <u>open air</u> «Казанская осень», современной музыки <u>«Конкордия»</u> в Казани, импровизационной музыки "<u>Jazz в усадьбе Сандецкого</u>", фольклор-рок-музыки <u>«Сотворение мира»</u>, литературный <u>«Аксёнов-фест»</u>, мусульманского кино <u>«Золотой Минбар»</u> (с 2010 года – <u>Казанский международный фестиваль мусульманского кино</u>), ролевых игр <u>«Зиланткон»</u>, многочисленные другие фестивали и конкурсы федерального и республиканского уровня. 31 октября 2019 года Казань в числе 66-ти городов со всего мира вошла в Сеть творческих городов ЮНЕСКО по направлению «музыка». С учетом последнего пополнения Сеть включает в себя 246 городов, основой развития которых является творчество в разных областях проявления.</p> <p>Содержание дошкольного образования ДОУ включает в себя вопросы истории и культуры родного города, природного,</p>
--	---

	<p>социального и рукотворного мира, который с детства окружает маленького казанца. Поликультурное воспитание строится на основе изучения национальных традиций семей воспитанников дошкольного учреждения. Дошкольники знакомятся с самобытностью русской, татарской и других национальных культур, представителями которых являются участники образовательного процесса.</p>
<p>Социально-демографические особенности</p>	<p>Казань - столица Республики Татарстан, один из крупных экономических, научно-образовательных, культурных центров и древних городов России. Дата образования города - 1005 год, площадь занимаемой территории - 614,2 кв. км. На начало 2016 года население составляло 1 млн 217 тыс. человек (около 30% населения республики). Город является ядром Казанской агломерации, в которой проживает более 1,5 млн человек. Частично рост был обеспечен за счет присоединения новых территорий и поселений, таких как Большие и Малые Клыки, Петровский, Кадышево, Киндери, Кульсеитово, Вознесенское и др. Существенную роль в приросте населения сыграла растущая миграция, так как рождаемость в Казани стала превышать смертность только с 2009 года. Казань является крупным центром притяжения мигрантов как из регионов России, так и из других стран. Максимальный миграционный прирост населения отмечался в середине 1990-х годов, в том числе за счет этнических татар. В 2000-е годы репатриационная миграция уступила место временной трудовой, что сказалось на качественных характеристиках потока: стало меньше выходцев из крупных городов, снизился образовательный уровень приезжающих. Серьезным риском для системы образования, который может повлечь дифференциацию общеобразовательных организаций по качеству образования, является рост в них детей из семей мигрантов, которые испытывают трудности в освоении образовательных программ и в социализации в городском сообществе из-за низкого знания русского языка и этнокультурных различий.</p> <p>По итогам переписи 2010 года в Казани проживают представители свыше 115 национальностей. В Республике Татарстан действуют два государственных языка - русский и татарский. В Казани функционируют 155 религиозных общин и организаций (64 - исламские, 86 - христианских, 2 - иудейские), использующих 109 культовых объектов (52 мечети, 54 христианских храма, 1 синагогу).</p> <p>Многонациональность и многоконфессиональность, а также богатое культурно-историческое наследие, включая этническую историю и культуру, позиционируются как возможности и бренд города для привлечения туристов и инвестиций в туристическую сферу. 500 лет мирной этноконфессиональной истории делают Казань привлекательной для туристов и для миграции представителей этнических групп, прибывших из других</p>

	<p>регионов, ближнего и дальнего зарубежья.</p> <p>С 1999 года в городе действует Дом Дружбы народов, в котором расположена Ассамблея народов Татарстана, объединяющая 35 национальностей и этнических групп. Представители этнических и конфессиональных общин города отличаются высокой общественной активностью.</p> <p>Наличие среди родителей МБДОУ широко представленной социальной группы служащих молодого возраста, со средним финансовым положением, с высоким образовательным уровнем, воспитывающих 1 или 2 детей, имеются многодетные и неполные семьи. Этнический состав семей воспитанников - в основном дети из русскоязычных семей, от 5 до 10 % - составляют дети мигрантов из стран СНГ.</p>
--	---

**Часть, формируемая участниками образовательных отношений (вариативная часть), составляет 40 % от общего объема Программы; ориентирована на специфику национальных, социокультурных и иных условий, в том числе региональных и муниципалитета, образовательных потребностей и запросов воспитанников и включает региональную образовательную программу «Соенеч-радость познания».**

#### **1.2.1. Цели, задачи, принципы и подходы региональной образовательной программы.**

Цель региональной образовательной программы «Соенеч-радость познания»: проектирование социальных ситуаций развития русскоязычного ребенка с использованием средств национальной культуры, обеспечивающих успешную социализацию, мотивацию и поддержку индивидуальности детей через общение на языке татарского народа, взаимоотношение с представителями других национальностей, народную игру, познание родного края и другие формы активности

Задачи региональной образовательной программы «Соенеч-радость познания»:

- 1) обеспечение преемственности целей, задач и содержания дошкольного и начального общего образования в области казановедения (краеведения);
- 2) создание благоприятных условий для освоения татарского языка и сохранения государственных языков Республики Татарстан, развития межэтнической культуры, коммуникативных способностей каждого воспитанника как субъекта взаимоотношений с представителями других национальностей;
- 3) объединение обучения и воспитания в целостный образовательный процесс на основе духовно-нравственных и культурных ценностей татарского и русского народов;
- 4) создание образовательной среды, обеспечивающей гармоничное развитие и базовые знания в области родного и татарского языков с использованием авторских УМК.

В Программе отражается содержание образования детей от 2 до 7 лет, формируемое участниками образовательных отношений, с учетом историко-географических, климатических, краеведческих, национальных, этнокультурных особенностей и традиций региона.

### **1.2.2. Планируемые результаты освоения части, формируемой участниками образовательных отношений.**

#### *К трем годам ребенок*

- овладевает родным языком, пользуясь основными грамматическими категориями и словарем разговорной речи;
- проявляет интерес к книгам, демонстрирует запоминание первых татарских (русских) народных сказок, коротких стихов путем включения в рассказ взрослого отдельных слов, действий;
- эмоционально реагирует на музыку, с удовольствием двигается под музыку и слушает произведения татарских композиторов;

#### *К четырем годам ребенок*

- инициативен в общении, участвует в диалоге со сверстниками и взрослыми, выражает свои чувства, желания на родном языке;
- самостоятельно здоровается, прощается, благодарит за угощение в зависимости от национальности собеседника;
- в самостоятельной игре самостоятельно организует предметно-игровую среду, отражающую быт татарского и русского народов: подбирает предметы ряженья (национальный костюм, ювелирные украшения и др.), использует предметы быта (корзина, полотенце, скатерть и др.), посуду (деревянная ложка, самовар и др.), предметы-заместители;
- владеет первоначальными представлениями о некоторых атрибутах национальной культуры (жилище, предметы быта, национальная кухня, одежда, посуда, национальные праздники, музыкальные инструменты, малые формы фольклора);
- свободно владеет родным языком;
- проявляет положительные эмоции при слушании татарских народных сказок, литературных произведений татарских писателей и поэтов;
- проявляет интерес к кукле в национальном татарском костюме;
- с удовольствием слушает игру на народных музыкальных инструментах, эмоционально отзывается на музыкальные произведения татарских композиторов, народные песни;
- старается осваивать и соблюдать правила в татарских народных играх.

#### *К пяти годам ребенок*

- свободно владеет родным языком, инициативен в общении, поддерживает тему разговора, возникающего по инициативе взрослого, отвечает на вопросы и отзывается на просьбы, способен к установлению устойчивых контактов со сверстниками, умеет договариваться;
- проявляет интерес к культуре и нравам людей, говорящих на другом языке, прислушивается к их разговору, владеет первичной коммуникацией на татарском языке, приобретает первоначальные навыки общения;
- имеет представления о метрополитене, об отличительных особенностях станции «Площадь Тукая» в городе Казани;
- понимает обращенную речь в виде отдельного предложения (в рамках предусмотренного УМК «Татарча сөйләшәбез» - «Учимся говорить по-татарски» образовательного материала);
- проявляет устойчивый интерес к обучению татарскому языку;
- безошибочно выбирает предмет, картинку, описанную на татарском языке;
- владеет лексическим объемом, предусмотренным УМК «Татарча сөйләшәбез», не менее 62 слов;
- включается в диалог, понимает речь собеседника, высказывается простыми предложениями на татарском языке;
- владеет формами вежливости, принятыми для выражения благодарности, используя соответствующие слова татарского языка;
- проявляет сопереживание, сочувствие по отношению к героям татарских народных сказок, ориентируется на них в оценке своего поведения и поведения сверстников;
- отличает татарский национальный костюм от костюмов других народов;
- имеет представление о цветочно-растительных мотивах татарского орнамента, владеет элементарной техникой рисования декоративной росписи, использует элементы национального орнамента в самостоятельной творческой деятельности;
- с удовольствием слушает игру на народных музыкальных инструментах, эмоционально отзывается на музыкальные произведения татарских композиторов, народные песни;
- с удовольствием участвует в татарских народных праздниках, исполняет татарские песни, танцы;
- соблюдает правила в татарских народных играх.

#### *К шести годам ребенок*

- свободно владеет родным языком, использует речь для выражения своих мыслей, чувств и желаний, построения речевого высказывания в ситуации общения, свободно участвует в диалоге со сверстниками и взрослыми, способен договариваться;
- проявляет интерес и уважение к культуре, традициям, обычаям и нравам людей, говорящих на татарском языке, испытывает потребность в общении со взрослыми и детьми при ограниченном владении татарским языком;



- приобрел первоначальные навыки общения с представителями татарской национальности, в диалоге с ними выражает свои чувства и намерения с помощью речевых и неречевых средств, владеет формами вежливости;
- 
- имеет представление о городе Казани как столице республики, столице всех татар мира;
- узнает и называет символику республики, ее столицы;
- имеет представление о станциях метрополитена города Казани, об их отличительных особенностях, происхождении названий;
- понимает обращенную речь в виде короткого текста (в рамках предусмотренного УМК «Татарча сөйләшәбез» - «Учимся говорить по-татарски» образовательного материала);
- выбирает сюжетную картинку, описанную на татарском языке;
- владеет лексическим объемом, предусмотренным УМК «Татарча сөйләшәбез», не менее 142 слов, правильно их произносит;
- проявляет устойчивый интерес к обучению татарскому языку;
- отвечает на вопросы двух-трехсловными предложениями как эквивалент целого высказывания, строит фразы из 2-4 слов на татарском языке;
- способен вступить в диалог на татарском языке со взрослым и сверстниками;
- доступным языком фольклорных произведений умеет рассказывать татарские народные сказки, уместно использовать загадки, пословицы, поговорки;
- проявляет интерес к выдающимся произведениям изобразительного искусства Республики Татарстан;
- знает об особенностях русского национального костюма;
- определяет элементы татарского национального орнамента, владеет техникой рисования декоративной росписи, использует элементы национального орнамента на силуэтах одежды, обуви, головных уборов;
- в аппликации, лепке, рисовании отражает сюжеты по мотивам татарских народных сказок;
- с удовольствием слушает народную музыку, музыкальные произведения татарских композиторов, эмоционально на них отзывается;
- узнает звучание Государственного гимна Республики Татарстан, пытается подпевать;
- исполняет татарские песни, танцы, с удовольствием участвует в татарских народных праздниках, водит хороводы;
- имеет представление о некоторых летних видах спорта, спортивных комплексах, построенных к XXVII Всемирной летней Универсиаде 2013 г.;
- с удовольствием участвует в национальных подвижных играх, играх-соревнованиях.

#### *К семи годам ребенок*

- выполняет правила, принятые в семье, поддерживает семейные традиции, с удовольствием участвует в семейных торжествах, праздниках, общих обсуждениях предстоящих дел, расходов; старается общаться с членами семьи на татарском языке;

- расширяет круг общения с людьми, владеющими двумя государственными языками, поддерживает тему разговора, умеет выслушать, отозваться на предложение, попросить о помощи, заявить о своих потребностях и т.д.;
- имеет представления об отдельных элементах культуры народов Поволжья (язык, одежда, искусство, обычаи, национальная кухня, игры, игрушки), о национальных и этнических различиях между людьми;
- ярко выражает интерес и уважение по отношению к культуре представителей других национальностей, стремится к общению с ними;
- имеет первоначальные представления о культурных достояниях, основных исторических событиях, достопримечательностях, символике крупных городов региона, интересуется происхождением их названий;
- интересуется обитателями государственных заповедников, занесенными в Красную книгу РТ, обитателями рек и озер республики, осознает необходимость природоохранительной деятельности;
- осознает взаимосвязь культур татарского и русского народов;
- проявляет любознательность в вопросах истории Республики Татарстан и основных достопримечательностях её столицы;
- понимает обращенную речь (в рамках предусмотренного УМК «Татарча сөйләшәбез» («Учимся говорить по-татарски») образовательного материала);
- владеет лексическим объемом, предусмотренным УМК «Татарча сөйләшәбез», не менее 167 слов, правильно их произносит;
- проявляет систему устойчивых интересов к познанию татарского языка;
- участвует в диалоге, поддерживает тему разговора на татарском языке;
- рассказывает о себе на татарском языке (как зовут, сколько лет, где живет, какая семья);
- достигает результата, заданного дидактической (лексической) игрой;
- в реальной языковой среде достигает коммуникативной цели при ограниченном владении татарским языком;
- мотивирован к дальнейшему, более осознанному изучению татарского языка;
- проявляет устойчивый интерес к литературному наследию татарского народа, отдает предпочтение к его использованию в специфически детских видах деятельности, в повседневном общении, на конкурсах;
- осознает роль человека в развитии национальной культуры, проявляет любознательность к элементам культуры как к результатам человеческого труда, предвосхищает свое возможное участие в обогащении (преумножении) культурного наследия;
- проявляет интерес к живописным, скульптурным, музыкальным и др. средствам искусства деятелей культуры Республики Татарстан;
- применяет технику рельефного изображения для изготовления национального декора, технику симметричного, силуэтного, многослойного, ажурного вырезывания для украшения предметов в национальном колорите;

- с удовольствием слушает вокальную, инструментальную, оркестровую музыку, написанную татарскими композиторами;
- красиво исполняет татарские песни, танцы, танцы народов Поволжья, с удовольствием участвует в татарских народных праздниках;
- имеет представление о некоторых видах спорта, в том числе о национальном виде спорта - «борьба на поясах» (кэряш);
- с удовольствием участвует в национальных играх-соревнованиях, празднике «Сабантуй».

### **1.2.3. Педагогическая диагностика части, формируемой участниками образовательных отношений.**

Для оценки уровня освоения детьми части, формируемой участниками образовательных отношений в ходе занятий по обучению татарскому языку, в повседневной жизни воспитатель по обучению татарскому (русскому) языку, в том числе воспитатель группы оценивают, какой лексический материал в рамках УМК «Татарча сөйләшәбез» («Учимся говорить по-татарски») освоен ребенком, а какой - нет.

**Уровни Освоения Региональной Образовательной Программы ДО  
«Сөөнеч» – «Радость Познания»**

2-3 года

Образовательная область	Высокий уровень	Средний уровень	Низкий уровень
	(2 балла)	(1 балл)	(0 баллов)
<b>Социально-коммуникативное развитие</b>	проявляет интерес к взрослому, испытывает доверие к нему, активно включается во взаимодействие и общение на родном языке	проявляет интерес к взрослому, испытывает доверие к нему, стремится к взаимодействию и общению с ним на родном языке	переживает расставание с родителями, не ко всем взрослым испытывает доверие, проявляет попытки взаимодействия и общения на родном языке
	проявляет интерес к сверстникам, наблюдает за их действиями, подражает им, перечисляет членов семьи на родном языке	проявляет интерес к сверстникам, иногда наблюдает за их действиями, подражает им, пытается перечислять членов семьи на родном языке.	не проявляет интереса к сверстникам, не перечисляет членов семьи на родном языке.
	в сюжетно-отобразительной игре делает попытки распределить роли, одну из них принять на себя, может копировать игровые действия, движения, слова. Принимает участие в совместных играх и инсценировках татарских (русских) народных сказок, потешек, песенок, просмотрах м/ф студии «Татармультфильм», выполняя движения под татарскую музыку.	в сюжетно-отобразительной игре принимает на себя роль, может копировать игровые действия, движения, слова. Проявляет интерес к инсценировкам татарских (русских) народных сказок, потешек, песенок, просмотрам м/ф студии «Татармультфильм»	прослеживаются отобразительные игровые действия.
<b>Познавательное развитие</b>	интересуется окружающими предметами, проявляет исследовательскую активность, осознает и действует с ними в соответствии с их социальным назначением. Узнает домашних животных и их детенышей.	интересуется окружающими предметами, проявляет исследовательскую активность, действует с ними в соответствии с их социальным назначением	манипулирует предметами окружающего мира, действует с ними спонтанно не по назначению
	наблюдает, пытается	наблюдает, задает вопросы «кто это?», «что	молча наблюдает

	экспериментировать, задает вопросы «кто это?», «что это?», «что делает?» и ждет на них ответа	это?» и ждет на них ответа	
	интересуется объектами и явлениями живой и неживой природы родного края, имеет представление о сезонных изменениях в природе, задает вопросы	интересуется объектами и явлениями живой и неживой природы родного края, имеет представление о сезонных изменениях в природе	не проявляет интереса к объектам и явлениями живой и неживой природы родного края
<b>Речевое развитие</b>	терпеливо выслушивает ребенка, говорящего на родном языке, старается понять, что он хочет сказать	выслушивает ребенка, говорящего на родном языке, может отвлечься, не дослушав до конца	не всегда проявляет интерес к речи окружающих детей
	овладевает родным языком, пользуясь основными грамматическими категориями и словарем разговорной речи	старается овладеть родным языком, пользуясь основными грамматическими категориями и словарем разговорной речи	речь пассивна, плохо овладевает родным языком
	проявляет интерес к книгам, демонстрирует запоминание первых татарских (русских) народных сказок, коротких стихов путем включения в рассказ взрослого отдельных слов, словосочетаний, действий	проявляет интерес к книгам, демонстрирует запоминание первых татарских (русских) народных сказок, коротких стихов путем включения в рассказ взрослого отдельных слов, действий	быстро теряет интерес к книге, легко отвлекается
<b>Художественно-эстетическое развитие</b>	возникают простейшие изображения быта татарского народа (платок, полотенце, салфетка и др.), ребенок называет, что получилось	возникают простейшие изображения быта татарского народа (платок, полотенце, салфетка и др.),	манипулирует средствами изображения, рисует каракули
	овладевает приемами раскатывания, обрывания, соединения частей, изменения формы, используя глину, пластин. Создает простейшие формы (хлебные палочки, баурсак, чак-чак), пытается назвать их.	овладевает приемами раскатывания, обрывания, соединения частей, используя глину, пластин. Создает простейшие формы (хлебные палочки, баурсак, чак-чак),	не проявляет интереса к пластическим материалам, их свойствам

	эмоционально реагирует на татарскую народную музыку, с удовольствием двигается, слушает произведения татарских композиторов, подпевает	эмоционально реагирует на татарскую народную музыку, с удовольствием двигается, слушает произведения татарских композиторов	реагирует на музыку, с удовольствием под нее двигается
<b>Физическое развитие</b>	охотно выполняет движения имитационного характера, участвует в сюжетных татарских подвижных играх, организованных взрослым, соблюдает правила игры	охотно выполняет движения имитационного характера, участвует в несложных сюжетных татарских подвижных играх, организованных взрослым	не включаются в сюжет подвижных игр
	знает назначение предметов личной гигиены (носового платка, расчески, зубной щетки и пр.) и умеет пользоваться ими	знает назначение предметов личной гигиены (носового платка, расчески, зубной щетки и пр.), пользуется ими после напоминаний взрослыми	манипулирует предметами личной гигиены (носовым платком, расческой, зубной щеткой и пр.)
<p>Определение уровня развития по всем образовательным областям осуществляется в соответствии с суммой баллов, полученных по результатам педагогической диагностики: <b>0-6 баллов</b> - низкий уровень, <b>7-22 баллов</b> - средний, <b>23-28 баллов</b> - высокий уровень</p>			

## 3-4 года

Образовательная область	Высокий уровень	Средний уровень	Низкий уровень
	(2 балла)	(1 балл)	(0 баллов)
<b>Социально-коммуникативное развитие</b>	испытывает потребность в общении со взрослым как источником разнообразной информации о природном и социальном мире, событиях в детском саду, родном городе (селе)	вступает в общение по инициативе взрослого, проявляет ситуативный интерес к информации о природном и социальном мире, событиях в детском саду, родном городе (селе)	избегает общения со взрослыми, не проявляет интереса к информации о природном и социальном мире, событиях в детском саду, родном городе (селе)
	инициативен в общении, участвует в диалоге со сверстниками и взрослыми, выражает свои чувства, желания на родном языке	владеет родным языком, интерес к общению с другими людьми имеет ситуативный характер	интерес к общению с другими людьми отсутствует, ребенок замкнут, предпочитает уединение
	самостоятельно здоровается, прощается, благодарит за угощение независимо от национальной принадлежности собеседника	здоровается, прощается, благодарит за угощение при напоминании и косвенном стимулировании взрослого	здоровается, прощается, благодарит за угощение при настоянии взрослых
	в самостоятельной игре самостоятельно организует предметно-игровую среду, отражающую быт татарского и русского народов: подбирает предметы ряженья (национальный костюм, ювелирные украшения и др.), использует предметы быта (корзина, полотенце, скатерть и др.), посуду (деревянная ложка, самовар и др.), предметы-заместители	в самостоятельной игре под руководством взрослого организует предметно-игровую среду, отражающую быт татарского и русского народов: с помощью взрослого, подбирает предметы ряженья (национальный костюм, ювелирные украшения и др.), использует предметы быта (корзина, полотенце, скатерть и др.), посуду (деревянная ложка, самовар и др.), предметы-заместители	по настоянию и под руководством взрослого организует предметно-игровую среду, отражающую быт татарского и русского народов: с помощью взрослого, подбирает предметы ряженья (национальный костюм, ювелирные украшения и др.), предметы быта (корзина, полотенце, скатерть и др.), посуду (деревянная ложка, самовар и др.), не использует предметы-заместители

	С удовольствием выполняет игровые действия в игровых упражнениях типа «Готовим чак-чак (баурсак)», «Раскатываем тесто для домашней лапши» и др. игры на темы из окружающей жизни, по мотивам татарских литературных произведений, мультфильмов с двумя-тремя детьми, к которым он испытывает симпатию.	Включается под руководством взрослого в игровые действия в игровых упражнениях типа «Готовим чак-чак (баурсак)», «Раскатываем тесто для домашней лапши» и др. игры на темы из окружающей жизни, по мотивам татарских литературных произведений, мультфильмов с двумя-тремя детьми.	Наблюдает за игровыми действиями в игровых упражнениях типа «Готовим чак-чак (баурсак)», «Раскатываем тесто для домашней лапши» и др. игры на темы из окружающей жизни, по мотивам татарских литературных произведений, мультфильмов.
<b>Познавательное развитие</b>	ориентируется в ближайшем окружении (основных объектах городской инфраструктуры), может рассказать, как провел выходные, где гуляли, называет значимые объекты г. Казани.	ситуативно ориентируется в ближайшем окружении (основных объектах городской инфраструктуры), имеет представления о некоторых значимых местах г. Казани	не ориентируется в ближайшем окружении (основных объектах городской инфраструктуры), имеет некоторое представление о значимых местах г. Казани
	владеет первоначальными представлениями о некоторых атрибутах национальной культуры (жилище, предметы быта, национальная кухня, одежда, посуда, национальные праздники, музыкальные инструменты, малые формы фольклора)	частично владеет первоначальными представлениями о некоторых атрибутах национальной культуры (жилище, предметы быта, национальная кухня, одежда, посуда, национальные праздники, музыкальные инструменты, малые формы фольклора)	владеет отдельными, не всегда верными первоначальными представлениями о некоторых атрибутах национальной культуры (жилище, предметы быта, национальная кухня, одежда, посуда, национальные праздники, музыкальные инструменты, малые формы фольклора)
	называет свой родной город (Казань), улицу, на которой живет	называет родной город (Казань), затрудняется назвать улицу, на которой живет	не называет свой родной город (Казань), улицу, на которой живет
	интересуется объектами и явлениями живой и неживой природы Татарстана, проявляет к ним бережное отношение	проявляет ситуативный интерес к объектам и явлениям живой и неживой природы Татарстана, проявляет к ним бережное отношение	не проявляет особого интереса к объектам и явлениям живой и неживой природы Татарстана, не пытается бережно к ним отношения
	имеет представление о сезонных изменениях в природе, домашних и диких животных. Называет их на родном языке.	имеет представление о сезонных изменениях в природе, о некоторых домашних и диких животных, может назвать их на родном языке	не имеет представлений о сезонных изменениях в природе, о домашних и диких животных.



	ориентируется в транспортных средствах своей местности, знает основные правила поведения на дорогах и улицах города, называет цвета светофора на родном языке	ситуативно ориентируется в транспортных средствах своей местности, знает основные правила поведения на дорогах и улицах города, знает цвета светофора на родном языке	не ориентируется в транспортных средствах своей местности, не знает основных правил поведения на дорогах и улицах города
<b>Речевое развитие</b>	свободно владеет родным языком; инициативен в общении со взрослыми, поддерживает тему разговора, отвечает на вопросы	владеет родным языком; общается по инициативе взрослого, поддерживает тему разговора, отвечает на вопросы	плохо владеет родным языком; избегает общения со взрослыми, не поддерживает тему разговора, отвечает на вопросы
	проявляет положительные эмоции при слушании татарских народных сказок, литературных произведений татарских писателей и поэтов	взрослый поддерживает проявления положительных эмоций при слушании татарских народных сказок, литературных произведений татарских писателей и поэтов	не адекватно реагирует на различные эмоциональные состояния героев татарских народных сказок, литературных произведений татарских писателей и поэтов
	проявляет интерес к книгам, иллюстративному материалу, узнает героев литературных произведений, называет их;	иногда проявляет интерес к книгам, иллюстративному материалу, узнает героев литературных произведений, называет их	не проявляет интерес к книгам, иллюстративному материалу, не узнает героев литературных произведений
	по собственной инициативе запоминает и воспроизводит небольшие стихи, малые фольклорные жанры, правила татарских народных игр	по инициативе взрослого запоминает и воспроизводит небольшие стихи, малые фольклорные жанры, правила татарских народных игр	затрудняется в запоминании и воспроизведении небольших стихотворных строчек, малых фольклорных жанров, правил татарских народных игр
<b>Художественно-эстетическое развитие</b>	проявляет интерес к кукле в национальном татарском костюме	иногда проявляет интерес к кукле в национальном татарском костюме	не интересуется куклой в национальном татарском костюме
	с удовольствием слушает игру на народных музыкальных инструментах, эмоционально отзывается на музыкальные произведения татарских композиторов, народные песни	по настоянию взрослого слушает игру на народных музыкальных инструментах, не проявляет ярко выраженных эмоций при прослушивании музыкальных произведений татарских композиторов, народных песен	по настоянию взрослого, без желания слушает игру на народных музыкальных инструментах, не проявляет эмоций при прослушивании музыкальных произведений татарских композиторов, народных песен
	включается в этюды-драматизации,	по настоянию взрослого включается в этюды-	по настоянию взрослого, без

	обыгрывание потешек, исполнение плясок по мотивам татарских и русских народных произведений, участвует в праздниках	драматизации, обыгрывание потешек, исполнение плясок по мотивам татарских и русских народных произведений, участвует в праздниках	желания включается в этюды-драматизации, обыгрывание потешек, исполнение плясок по мотивам татарских и русских народных произведений, неохотно участвует в праздниках
	отражает полученные впечатления в специально организованной деятельности: игровой, изобразительной, музыкальной и др. Участвует в совместной деятельности при создании коллективных композиций по мотивам татарского прикладного искусства	отражает полученные представления в специально организованной деятельности: игровой, изобразительной, музыкальной и др. Иногда участвует в совместной деятельности при создании коллективных композиций по мотивам татарского прикладного искусства	затрудняется в отображении имеющихся представлений в специально организованной деятельности: игровой, изобразительной, музыкальной и др. Редко участвует в совместной деятельности при создании коллективных композиций по мотивам татарского прикладного искусства
<b>Физическое развитие</b>	Имеет представление о полезной и вредной пище, знает о полезных для здоровья человека молочных продуктах: сметана (каймак), катык (простокваша из топленного молока), творог (зремчек); об овощах и фруктах.	Имеет некоторое представление о полезной и вредной пище, о полезных для здоровья человека молочных продуктах: сметана (каймак), катык (простокваша из топленного молока), творог (зремчек); об овощах и фруктах.	не имеет представления о полезной и вредной пище, о полезных для здоровья человека молочных продуктах: сметана (каймак), катык (простокваша из топленного молока), творог (зремчек); об овощах и фруктах.
	старается осваивать и соблюдать правила в татарских народных играх	старается освоить, не всегда соблюдает правила татарских народных игр	не пытается освоить правила татарских народных игр
<p>Определение уровня развития по всем образовательным областям осуществляется в соответствии с суммой баллов, полученных по результатам педагогической диагностики: <b>0-7 баллов</b> - низкий уровень, <b>8-33 баллов</b> - средний, <b>34-44 баллов</b> - высокий уровень</p>			

## 4-5 лет

Образовательная область	Высокий уровень	Средний уровень	Низкий уровень
	(2 балла)	(1 балл)	(0 баллов)
<b>Социально-коммуникативное развитие</b>	владеет представлениями о себе, своей семье (состав, национальность, правила взаимоотношений, увлечения, интересы), о необходимости заботливого отношения к членам семьи. Называет их на родном языке.	владеет первоначальными представлениями о себе, своей семье (состав, национальность, правила взаимоотношений, увлечения, интересы), о необходимости заботливого отношения к членам семьи. Называет их на родном языке.	владеет отдельными, не всегда верными представлениями о себе, своей семье (состав, национальность, правила взаимоотношений, увлечения, интересы), о необходимости заботливого отношения к членам семьи. Затрудняется называть их на родном языке.
	испытывает потребность в общении со взрослым как источником разнообразной информации о природном и социальном мире, событиях в детском саду, родном городе (селе), республике. Проявляет инициативу общения на родном языке.	вступает в общение по инициативе взрослого, проявляет ситуативный интерес к информации о природном и социальном мире, событиях в детском саду, родном городе (селе), республике. Отвечает на обращение на родном языке	избегает общения со взрослыми, не проявляет интереса к информации о природном и социальном мире, событиях в детском саду, родном городе (селе), республике. Не отвечает на обращение на родном языке.
	свободно владеет родным языком, инициативен в общении, поддерживает тему разговора, возникающего по инициативе взрослого, отвечает на вопросы и отзывается на просьбы, способен к установлению устойчивых контактов со сверстниками, умеет договариваться	владеет родным языком, поддерживает тему разговора, возникающего по инициативе взрослого, отвечает на вопросы, отзывается на просьбы, способен к установлению устойчивых контактов со сверстниками, старается договориться	интерес к общению с другими людьми незначительный, отвечает на вопросы, замкнут, предпочитает уединение

	владеет элементарной культурой общения, без напоминания взрослого приветливо здоровается, прощается в зависимости от национальности собеседника, благодарит за оказанную услугу, помощь, угощение, извиняется	при напоминании здоровается и прощается в зависимости от национальности собеседника, благодарит за оказанную услугу, помощь, угощение, извиняется при косвенном стимулировании взрослого	при настоянии взрослых здоровается, прощается, благодарит за оказанную услугу, помощь, угощение, извиняется
	дружит и общается с детьми других национальностей	общается, допускает конфликты с детьми другой национальности, но разрешает их мирно	допускает конфликты с детьми другой национальности
	проявляет интерес к культуре и нравам людей, говорящих на другом языке, прислушивается к их разговору, владеет первичной коммуникацией на татарском языке, приобретает первоначальные навыки общения	проявляет ситуативный интерес к культуре и нравам людей, говорящих на другом языке, прислушивается к их разговору, старается овладеть первичной коммуникацией на татарском языке, приобретает первоначальные навыки общения	не проявляет интереса к культуре и нравам людей, говорящих на другом языке, не прислушивается к разговору, отсутствуют первоначальные навыки устной речи на втором языке
	По собственной инициативе участвует в театрализованных и режиссерских играх, разыгрывает ситуации по несложным сюжетам (из мультфильмов по мотивам татарских народных сказок), используя куклы в национальной одежде, образные игрушки, бибабо, игрушки-самоделки и некоторые средства выразительности - жесты, мимику, интонацию.	По инициативе взрослого участвует в театрализованных и режиссерских играх, разыгрывает ситуации по несложным сюжетам (из мультфильмов по мотивам татарских народных сказок), используя куклы в национальной одежде, образные игрушки, бибабо, игрушки-самоделки и некоторые средства выразительности - жесты, мимику, интонацию.	Не участвует в театрализованных и режиссерских играх, не разыгрывает ситуации по несложным сюжетам (из мультфильмов по мотивам татарских народных сказок).
<b>Познавательное развитие</b>	владеет первоначальными представлениями о родном городе (название, главные улицы г. Казани), республике Татарстан (название, столица)	владеет отдельными первоначальными представлениями о родном городе (название, главные улицы Казани), республике Татарстан (название, столица)	не владеет первоначальными представлениями о родном городе (название, главные улицы Казани), республике Татарстан (название, столица)
	проявляет интерес к некоторым элементам национальной культуры (жилище,	частично проявляет интерес к некоторым элементам национальной культуры (жилище,	не проявляет интереса к элементам национальной культуры (жилище,

	предметы быта, национальная кухня, одежда, посуда, национальные праздники, музыкальные инструменты, малые формы фольклора)	предметы быта, национальная кухня, одежда, посуда, национальные праздники, музыкальные инструменты, малые формы фольклора)	предметы быта, национальная кухня, одежда, посуда, национальные праздники, музыкальные инструменты, малые формы фольклора)
	интересуется объектами и явлениями живой и неживой природы республики Татарстан, имеет некоторые представления об их взаимосвязях, сезонных изменениях	проявляет ситуативный интерес к объектам и явлениям живой и неживой природы республики Татарстан, имеет некоторые представления об их взаимосвязях, сезонных изменениях	не проявляет особого интереса к объектам и явлениям живой и неживой природы республики Татарстан, не имеет представлений об их взаимосвязях, сезонных изменениях
	имеет представления о метрополитене, об отличительных особенностях станции «Площадь Тукая» в городе Казани	имеет неполные представления о метрополитене, об отличительных особенностях станции «Площадь Тукая» в городе Казани	не имеет представлений о метрополитене, об отличительных особенностях станции «Площадь Тукая» в городе Казани
	ориентируется в транспортных средствах г. Казани, знает места остановок, их названия, понимает смысл общепринятых символических обозначений	ориентируется в транспортных средствах г. Казани, знает места остановок, их названия, иногда путает общепринятые символические обозначения	не ориентируется в транспортных средствах г. Казани, не знает места остановок, их названия, не понимает смысл общепринятых символических обозначений
<b>Речевое развитие</b>	понимает обращенную речь в виде отдельного предложения (в рамках предусмотренного УМК «Татарча сөйләшәбез» - «Учимся говорить по-татарски образовательного материала)	пытается понять обращенную речь в виде отдельного предложения (в рамках предусмотренного УМК «Татарча сөйләшәбез» - «Учимся говорить по-татарски образовательного материала)	не понимает обращенную речь в виде отдельного предложения (в рамках предусмотренного УМК «Татарча сөйләшәбез» - «Учимся говорить по-татарски образовательного материала)
	безошибочно выбирает предмет, картинку, описанную на татарском языке	выбирает предмет, картинку, описанную на татарском языке	ошибается в выборе предмета, картинки, описанной на татарском языке
	владеет лексическим объемом, предусмотренным УМК «Татарча сөйләшәбез», более 62 слов	владеет лексическим объемом, предусмотренным УМК «Татарча сөйләшәбез», не менее 62 слов	овладел незначительным лексическим объемом, предусмотренным УМК «Татарча

			сойләшәбез» (менее 62 слов)
	включается в диалог, понимает речь собеседника, высказывается простыми предложениями на татарском языке	включается в диалог по инициативе взрослого, понимает речь собеседника, высказывается простыми предложениями на татарском языке	заканчивает простое предложение, начатое взрослым, пытается ответить однословным предложением
	проявляет устойчивый интерес к обучению татарскому языку	проявляет интерес к обучению татарскому языку	не интересуется татарским языком
	владеет формами вежливости, принятыми для выражения благодарности, используя соответствующие слова татарского языка	старается использовать речевые формы вежливости, принятые для выражения благодарности, используя соответствующие слова татарского языка	не пытается выразить слова благодарности
	проявляет сопереживание, сочувствие по отношению к героям татарских народных сказок, ориентируется на них в оценке своего поведения и поведения сверстников	избирательно проявляет сочувствия по отношению к героям татарских народных сказок, ориентируется на них в оценке поведения сверстников	не проявляет сочувствия по отношению к героям татарских народных сказок, практически не ориентируется на них в оценке поведения сверстников
<b>Художественно-эстетическое развитие</b>	отличает татарский национальный костюм от костюмов других народов	при незначительной подсказке взрослого раскрывает отличие татарского национального костюма от костюмов других народов	не видит отличий татарского национального костюма от костюмов других народов
	имеет представление о цветочно-растительных мотивах татарского орнамента, владеет элементарной техникой рисования декоративной росписи, использует элементы национального орнамента в самостоятельной творческой деятельности	имеет представление о цветочно-растительных мотивах татарского орнамента, частично владеет элементарной техникой рисования декоративной росписи, иногда использует элементы национального орнамента в самостоятельной творческой деятельности	не имеет представления о цветочно-растительных мотивах татарского орнамента, не владеет элементарной техникой рисования декоративной росписи, практически не использует элементы национального орнамента в самостоятельной творческой деятельности
	с удовольствием слушает игру на народных музыкальных инструментах, эмоционально отзывается на музыкальные произведения татарских композиторов	слушает игру на народных музыкальных инструментах, эмоционально отзывается на музыкальные произведения татарских композиторов, народные песни	неохотно слушает игру на народных музыкальных инструментах, не проявляет эмоций при прослушивании музыкальных

	композиторов, народные песни		произведений татарских композиторов, народных песен
	с удовольствием участвует в татарских народных праздниках, исполняет татарские песни, танцы	участвует в татарских народных праздниках, исполняет татарские песни, танцы	избегает участия в татарских народных праздниках, неохотно исполняет татарские песни, танцы
	по собственной инициативе и по инициативе взрослого использует полученную информацию в разных видах деятельности (игровой, коммуникативной, познавательно-исследовательской), а также в разных видах активности (восприятие художественной литературы и фольклора татарского и русского народов, музыкальная, изобразительная, конструирование и др.)	по инициативе взрослого использует полученную информацию в разных видах деятельности (игровой, коммуникативной, познавательно-исследовательской) а также в разных видах активности (восприятие художественной литературы и фольклора татарского и русского народов, музыкальная, изобразительная, конструирование и др.)	затрудняется в отображении имеющихся представлений в разных видах деятельности (игровой, коммуникативной, познавательно-исследовательской), а также в разных видах активности (восприятие художественной литературы и фольклора татарского и русского народов, музыкальная, изобразительная, конструирование и др.)
<b>Физическое развитие</b>	соблюдает правила личной гигиены, знает и называет национальные блюда и напитки: затируха (умач), азу по-татарски, казанский плов, чай с курагой и черносливом, ароматный чай.	старается соблюдать правила личной гигиены, знает национальные блюда и напитки: затируха (умач), азу по-татарски, казанский плов, чай с курагой и черносливом, ароматный чай	соблюдает правила личной гигиены после напоминаний взрослыми, знаком с национальными блюдами и напитки: затируха (умач), азу по-татарски, казанский плов, чай с курагой и черносливом, ароматный чай.
	соблюдает правила в татарских народных играх	старается соблюдать правила татарских народных игр	пытается освоить, но не соблюдает правила татарских народных игр
<p>Определение уровня развития по всем образовательным областям осуществляется в соответствии с суммой баллов, полученных по результатам диагностики: <b>0-8 баллов</b> - низкий уровень, <b>9-41 баллов</b> - средний, <b>42-54 балла</b> - высокий уровень</p>			

## 5-6 лет

Образовательная область	Высокий уровень	Средний уровень	Низкий уровень
	(2 балла)	(1 балл)	(0 баллов)
<b>Социально-коммуникативное развитие</b>	адекватно идентифицирует себя с представителями своей семьи, пола, национальности, имеет представление о социальных функциях членов семьи, близких и дальних родственниках, их родственных связях, о сохранении чести рода	владеет дифференцированными, неаргументированными представлениями о себе как представителем своей семьи, пола, национальности, имеет представление о социальных функциях членов семьи, затрудняется в установлении связи близких и дальних родственников, их родственных связях	владеет первоначальными, неаргументированными представлениями о себе как представителе своей семьи, пола, национальности, имеет представление о социальных функциях членов семьи, ошибается в установлении связи близких и дальних родственников, их родственных связях
	освоил элементарные правила этикета, этически ценные образцы общения, практикует использование в речи татарского народного фольклора (пословицы, поговорки, потешки и др)	освоил элементарные правила этикета, этически ценные образцы общения, может иногда использовать в речи элементы татарского народного фольклора (пословицы, поговорки, потешки и др)	Плохо освоил элементарные правила этикета, этически ценные образцы общения, не использует в речи элементы татарского народного фольклора (пословицы, поговорки, потешки и др)
	Самостоятельно организует индивидуальную и совместную режиссерскую игру, в которой дети в условной форме используют национальные игрушки, игрушки-самоделки из журнала «Тылсымлы куллар», отображают события из жизни, сюжеты из сказок народов Поволжья, мультфильмов и т.д.	Под руководством взрослого участвует в индивидуальной и совместной режиссерской игре, в которой дети в условной форме используют национальные игрушки, игрушки-самоделки из журнала «Тылсымлы куллар», отображают события из жизни, сюжеты из сказок народов Поволжья, мультфильмов и т.д.	Почти никогда не принимает участие в индивидуальной и совместной режиссерской игре, в которой дети в условной форме используют национальные игрушки, игрушки-самоделки из журнала «Тылсымлы куллар», отображают события из жизни, сюжеты из сказок народов Поволжья, мультфильмов и т.д.
	свободно владеет родным языком, использует речь для выражения своих мыслей, чувств и желаний, построения речевого высказывания в ситуации общения, свободно участвует в диалоге со	владеет родным языком, использует речь для выражения своих мыслей, чувств и желаний, построения речевого высказывания в ситуации общения, участвует в диалоге со сверстниками и взрослыми, способен договариваться	владеет родным языком, интерес к общению с другими людьми отсутствует, отвечает на вопросы, малообщителен, замкнут, предпочитает уединение



	сверстниками и взрослыми, способен договариваться		
	проявляет интерес и уважение к культуре, традициям, обычаям и нравам людей, говорящих на татарском языке, испытывает потребность в общении при ограниченном владении татарским языком со взрослыми и детьми	проявляет некоторый интерес и уважение к культуре, традициям, обычаям и нравам людей, говорящих на татарском языке, испытывает потребность в общении при ограниченном владении татарским языком со взрослыми и детьми	индифферентен либо агрессивен по отношению к представителям других национальностей, отсутствует потребность в общении со взрослыми и
	приобрел первоначальные навыки общения с представителями татарской национальности, в диалоге с ними выражает свои чувства и намерения с помощью речевых и неречевых средств, владеет формами вежливости	приобрел первоначальные навыки татарской устной речи, в диалоге выражает намерения с помощью речевых и неречевых средств, владеет формами вежливости	плохо владеет первоначальными навыками устной речи на татарском языке, безучастен в диалоге, некоммуникабелен, изредка проявляет формы вежливости
<b>Познавательное развитие</b>	интересуется объектами и явлениями живой и неживой природы Республики Татарстан, имеет некоторые представления об их взаимосвязях, сезонных изменениях, проявляет бережное отношение к окружающей природе	интересуется некоторыми объектами и явлениями живой и неживой природы Республики Татарстан, имеет представления об их взаимосвязях, сезонных изменениях, проявляет бережное отношение к окружающей природе	не проявляет интерес к объектам и явлениям живой и неживой природы Республики Татарстан,, не устанавливает взаимосвязи сезонных изменений, ограниченно проявляет заботу об окружающей природе
	Хорошо знаком с природоМБДОУхранительной деятельностью человека. Эмоционально рассказывает о Волжско-Камском государственном заповеднике, национальном парке «Нижняя Кама», их роли в охране природы республики.	Знает о природоМБДОУхранительной деятельности человека. Может рассказать о Волжско-Камском государственном заповеднике, национальном парке «Нижняя Кама», их роли в охране природы республики.	Мало знает о природоМБДОУхранительной деятельности человека. Не может рассказать о Волжско-Камском государственном заповеднике, национальном парке «Нижняя Кама», их роли в охране природы республики.
	имеет представление о городе Казани как столице республики, столице всех татар мира	имеет некоторое представление о городе Казани как столице республики, столице всех татар мира	ограничены представления о городе Казани как столице республики, столице всех татар мира
	безошибочно узнает и называет символику	узнает и называет символику республики	не пытается узнавать и называть

республики Татарстан, ее столицы	Татарстан, ее столицы	символику республики Татарстан, ее столицу
имеет представление о станциях метрополитена города Казани, об их отличительных особенностях, происхождении названий	имеет некоторое представление о станциях метрополитена города Казани, об их отличительных особенностях, происхождении названий	не имеет представлений о станциях метрополитена города Казани, об их отличительных особенностях, происхождении названий
имеет первоначальные представления о культурных достояниях, основных исторических событиях, достопримечательностях города Казани, интересуется происхождением названий улиц родного города	имеет первоначальные представления о культурных достояниях, основных исторических событиях, достопримечательностях города Казани, дифференцированно интересуется происхождением названий улиц родного города	проявляет безразличие к культурным достояниям, основным историческим событиям, достопримечательностям города Казани, не знает о происхождении названий улиц родного города
проявляет любознательность к атрибутам национальной культуры (жилище, предметы быта, национальная кухня, одежда, посуда, национальные праздники, музыкальные инструменты, малые формы фольклора), задает вопросы	проявляет ситуативный интерес к атрибутам национальной культуры (жилище, предметы быта, национальная кухня, одежда, посуда, национальные праздники, музыкальные инструменты, малые формы фольклора), задает вопросы	не проявляет интереса к атрибутам национальной культуры (жилище, предметы быта, национальная кухня, одежда, посуда, национальные праздники, музыкальные инструменты, малые формы фольклора), не задает вопросы
проявляет интерес, симпатию и уважение по отношению к культуре представителей других национальностей, стремится к общению с ними	проявляет некоторый интерес, симпатию и уважение по отношению к культуре представителей других национальностей, стремится к общению с ними	не проявляет интерес к культуре представителей других национальностей, избегает общения с ними
с интересом слушает о жизни и творчестве выдающихся деятелей литературы и искусства Республики Татарстан, может их назвать	дифференцированно интересуется и слушает о жизни и творчестве выдающихся деятелей литературы и искусства Республики Татарстан, может их назвать	не заинтересован в информации о жизни и творчестве выдающихся деятелей литературы и искусства, не может их назвать
имеет представление о профессиональной деятельности работников сельского хозяйства и	имеет некоторое представление о профессиональной деятельности работников сельского хозяйства и перерабатывающей	не представляет о профессиональной деятельности работников сельского хозяйства и

	перерабатывающей промышленности, может назвать несколько профессий	промышленности, может назвать несколько профессий	перерабатывающей промышленности, не может дать названия профессиям
	ориентируется в транспортных средствах своей местности и их маршрутах, понимает смысл общепринятых символических обозначений, соблюдает правила безопасности на улице и в общественном транспорте	ориентируется в транспортных средствах своей местности, понимает смысл общепринятых символических обозначений, соблюдает правила безопасности на улице и в общественном транспорте	не ориентируется в транспортных средствах своей местности, не знает места остановок, их названия, не понимает смысл общепринятых символических обозначений, плохо владеет правилами безопасности на улице и в общественном транспорте
<b>Речевое развитие</b>	понимает обращенную речь в виде короткого текста (в рамках предусмотренного УМК «Татарча сөйләшәбез» «Учимся говорить по-татарски» образовательного материала)	старается понять обращенную речь в виде короткого текста (в рамках предусмотренного УМК «Татарча сөйләшәбез» - «Учимся говорить по-татарски» образовательного материала)	не понимает обращенную речь в виде короткого текста (в рамках предусмотренного УМК «Татарча сөйләшәбез» - «Учимся говорить по-татарски» образовательного материала)
	безошибочно выбирает сюжетную картинку, описанную на татарском языке	выбирает сюжетную картинку, описанную на татарском языке	не может выбрать сюжетную картинку по описанию
	овладел лексическим объемом, предусмотренным УМК «Татарча сөйләшәбез», более 142 слов, правильно их произносит	овладел лексическим объемом, предусмотренным УМК «Татарча сөйләшәбез», не менее 142 слов	овладел неполным лексическим объемом, предусмотренным УМК «Татарча сөйләшәбез» (менее 142 слов)
	проявляет устойчивый интерес к обучению татарскому языку	проявляет интерес к обучению татарскому языку	не всегда проявляет интерес к обучению татарскому языку
	отвечает на вопросы двух-трехсловными предложениями как эквивалент целого высказывания, строит фразы из 2-4 слов на татарском языке	с небольшой помощью взрослого отвечает на вопросы двух-трехсловными предложениями как эквивалент целого высказывания, строит фразы из 2-3 слов на татарском языке	пытается ответить на вопросы одно-двухсловными предложениями как эквивалент целого высказывания, строит фразы из двух слов на татарском языке
	способен вступить в диалог на татарском языке со взрослым и сверстниками	по инициативе взрослого вступает в диалог на татарском языке со взрослым и сверстниками	некоммуникабелен, не поддерживает диалог со взрослым и сверстниками
	проявляет речевую активность в естественной ситуации общения	по инициативе взрослого проявляет речевую активность в естественной ситуации общения,	интерес и потребность в общении отсутствует, в естественной

		поддерживает диалог	ситуации общения обращается по мере необходимости, предпочитает уединение
	стремится к достижению результата, заданного дидактической (лексической) игрой	пытается достичь результата, заданного дидактической (лексической) игрой, допускает ошибки	не заинтересован в достижении результата, заданного дидактической (лексической) игрой
	доступным языком фольклорных произведений умеет рассказывать татарские народные сказки, уместно использовать загадки, пословицы, поговорки	старается доступным языком фольклорных произведений рассказывать татарские народные сказки, уместно использовать загадки, пословицы, поговорки	не пытается языком фольклорных произведений рассказывать татарские народные сказки, использовать в речи загадки, пословицы, поговорки
<b>Художественно-эстетическое развитие</b>	проявляет интерес к выдающимся произведениям изобразительного искусства Республики Татарстан	дифференцированно проявляет интерес к выдающимся произведениям изобразительного искусства Республики Татарстан	не проявляет познавательного интереса к выдающимся произведениям изобразительного искусства Республики Татарстан
	знает об особенностях русского национального костюма	при незначительной подсказке взрослого раскрывает отличие русского национального костюма	не видит отличий русского национального костюма от костюмов других народов
	имеет представление о некоторых архитектурных сооружениях родного города (районного центра, поселка, села)	имеет отдельные представления о некоторых архитектурных сооружениях родного города (районного центра, поселка, села)	не имеет представлений об архитектурных сооружениях родного города (районного центра, поселка, села)
	определяет элементы татарского национального орнамента, владеет техникой рисования декоративной росписи, использует элементы национального орнамента на силуэтах одежды, обуви, головных уборов	определяет некоторые элементы татарского национального орнамента, частично владеет техникой рисования декоративной росписи, использует элементы национального орнамента на силуэтах одежды, обуви, головных уборов	плохо владеет информацией об элементах татарского национального орнамента, практически не использует технику рисования декоративной росписи, элементы национального орнамента на силуэтах одежды, обуви, головных уборов
	владеет техникой рельефного изображения, способами обрывной и	частично владеет техникой рельефного изображения, способами обрывной и объемной	не владеет техникой рельефного изображения, способами обрывной и

	объемной аппликации для украшения предметов быта в национальном колорите	аппликации для украшения предметов быта в национальном колорите	объемной аппликации для украшения предметов быта в национальном колорите
	в аппликации, лепке, рисовании отражает сюжеты по мотивам татарских народных сказок	в аппликации, лепке, рисовании иногда отражает сюжеты по мотивам татарских народных сказок	в аппликации, лепке, рисовании не отражает сюжеты по мотивам татарских народных сказок
	с удовольствием слушает народную музыку, музыкальные произведения татарских композиторов, эмоционально на них отзывается	слушает народную музыку, музыкальные произведения татарских композиторов, эмоционально на них отзывается	неохотно слушает народную музыку, музыкальные произведения татарских композиторов, эмоционально на них не реагирует
	узнает звучание Государственного гимна Республики Татарстан, пытается подпевать	узнает звучание Государственного гимна Республики Татарстан, не пытается подпевать	путает звучание Государственного гимна Республики Татарстан с другими музыкальными произведениями
	с удовольствием исполняет татарские песни, танцы, участвует в татарских народных праздниках, водит хороводы	исполняет татарские песни, танцы, участвует в татарских народных праздниках, водит хороводы	избегает участия в татарских народных праздниках, неохотно водит хороводы, исполняет татарские песни, танцы
	по собственной инициативе и по инициативе взрослого использует полученную информацию в разных видах деятельности (игровой, коммуникативной, познавательно-исследовательской) а также в разных видах активности (восприятие художественной литературы и фольклора, музыкальная, изобразительная, конструирование и др.)	по инициативе взрослого использует полученную информацию в разных видах деятельности (игровой, коммуникативной, познавательно-исследовательской) а также в разных видах активности (восприятие художественной литературы и фольклора, музыкальная, изобразительная, конструирование и др.)	затрудняется в отображении имеющихся представлений в разных видах деятельности (игровой, коммуникативной, познавательно-исследовательской), а также в разных видах активности (восприятие художественной литературы и фольклора, музыкальная, изобразительная, конструирование и др.)
<b>Физическое развитие</b>	имеет представление о ценностях здорового образа жизни, о «режиме здорового питания», о национальных изделиях из теста: эчпочмак, бэлиш, бэккэн, кыстыбый, каbartма и др.	имеет неполные представления о ценностях здорового образа жизни, о «режиме здорового питания», о национальных изделиях из теста: эчпочмак, бэлиш, бэккэн, кыстыбый, каbartма и др.	не имеет представлений о ценностях здорового образа жизни

	имеет представление о спортивных командах: по хоккею «Ак барс», по футболу «Рубин», по баскетболу «Уникс», по волейболу «Зенит», «Динамо» и т.д.	имеет не полное представление о спортивных командах: по хоккею «Ак барс», по футболу «Рубин», по баскетболу «Уникс», по волейболу «Зенит», «Динамо» и т.д.	ограниченно владеет информацией о спортивных командах: по хоккею «Ак барс», по футболу «Рубин», по баскетболу «Уникс», по волейболу «Зенит», «Динамо» и т.д.
	имеет представление о некоторых летних видах спорта, спортивных комплексах, построенных к <b>XXVII Всемирной летней Универсиаде 2013 г.</b>	имеет не полное представление о некоторых летних видах спорта и некоторых спортивных комплексах, построенных к <b>XXVII Всемирной летней Универсиаде 2013 г.</b>	ограниченно владеет информацией о некоторых летних видах спорта, спортивных комплексах, построенных к <b>XXVII Всемирной летней Универсиаде 2013 г.</b>
	с удовольствием участвует в национальных подвижных играх, играх-соревнованиях: «Бег в мешках», «Бег с коромыслом», «Бег с яйцом», «Катык», «Разбивание горшков» и др	активно участвует в национальных подвижных играх, играх-соревнованиях: «Бег в мешках», «Бег с коромыслом», «Бег с яйцом», «Катык», «Разбивание горшков» и др	не проявляет двигательную активность в национальных подвижных играх, играх-соревнованиях: «Бег в мешках», «Бег с коромыслом», «Бег с яйцом», «Катык», «Разбивание горшков» и др
<p>Определение уровня развития по всем образовательным областям осуществляется в соответствии с суммой баллов, полученных по результатам диагностики: <b>0-15 баллов</b> - низкий уровень, <b>16-64 баллов</b> - средний, <b>65-80 баллов</b> - высокий уровень</p>			

## 6-7 лет

Образовательная область	Высокий уровень (2 балла)	Средний уровень (1 балл)	Низкий уровень (0 баллов)
	Социально-коммуникативное	интересуется историей и культурой своей семьи	избирательно относится к информации об истории и культуре своей семьи

<b>развитие</b>	выполняет правила, принятые в семье, поддерживает семейные традиции, с удовольствием участвует в семейных торжествах, праздниках, общих обсуждениях предстоящих дел, расходов; старается общаться с членами семьи на татарском языке	иногда нарушает правила, принятые в семье, поддерживает семейные традиции, с удовольствием участвует в семейных торжествах, праздниках, общих обсуждениях предстоящих дел, расходов; старается общаться с членами семьи на татарском языке	часто нарушает правила, принятые в семье, не поддерживает семейных традиций, безучастен в семейных торжествах, праздниках, общих обсуждениях предстоящих дел, расходов; избегает общения с членами семьи на татарском языке
	положительно относится к окружающим, проявляет уважительное отношение к людям (независимо от их социального происхождения, расовой принадлежности, языка, вероисповедания, пола и возраста), уважение к чувствам, мнениям, желаниям, взглядам других людей, умеет аргументировать несогласие, убеждать и т.д. Объясняет значение позитивного общения, сотрудничества с людьми разных стран и этносов	положительно относится к окружающим, проявляет индифферентное отношение к людям другого социального происхождения, расовой принадлежности, языка, вероисповедания, пола и возраста, прислушивается к мнениям, желаниям, взглядам других людей, пытается аргументировать несогласие, убеждать и т.д.	индифферентен либо агрессивен к представителям разных стран и этносов
	испытывает потребность в общении со взрослым как источником разнообразной информации о природном и социальном мире, о всемирных событиях, событиях в стране, республике Татарстан, городе Казани	общается со взрослым как источником разнообразной информации о природном и социальном мире, о всемирных событиях, событиях в стране, республике Татарстан, городе Казани	не заинтересован в информации о природном и социальном мире, о всемирных событиях, событиях в стране, республике Татарстан, городе Казани
	расширяет круг общения с людьми, владеющими двумя государственными языками, поддерживает тему разговора, умеет выслушать, отозваться на предложение, попросить о помощи, заявить о своих потребностях и т.д.	круг общения с людьми, владеющими двумя государственными языками, поддерживает тему разговора, умеет выслушать, отозваться на предложение, попросить о помощи, заявить о своих потребностях и т.д.	мало общается с людьми на родном языке, не поддерживает тему разговора, пытается выслушать, отозваться на предложение, попросить о помощи, заявить о своих потребностях и т.д.
	проявляет коммуникативные способности: понимает речь, «вживается» в	проявляет коммуникативные способности: понимает речь, «вживается» в коммуникативную	понимает речь, не «вживается» в коммуникативную ситуацию, не

	коммуникативную ситуацию, учитывая социальную роль собеседника	ситуацию, учитывая социальную роль собеседника	учитывает социальную роль собеседника
<b>Познавательное развитие</b>	имеет представления об отдельных элементах культуры народов Поволжья (язык, одежда, искусство, обычаи, национальная кухня, игры, игрушки), о национальных и этнических различиях между людьми	имеет представления об отдельных элементах культуры народов Поволжья (язык, одежда, искусство, обычаи, национальная кухня, игры, игрушки), о некоторых национальных и этнических различиях между людьми	не представляет элементы культуры народов Поволжья (язык, одежда, искусство, обычаи, национальная кухня, игры, игрушки), национальные и этнические различия между людьми
	ярко выражает интерес и уважение по отношению к культуре представителей других национальностей, стремится к общению с ними	проявляет интерес и уважение по отношению к культуре представителей других национальностей, допускаются конфликты в общении	интерес и уважение по отношению к культуре представителей других национальностей отсутствует, общение конфликтное, социальные эмоции негативны
	имеет первоначальные представления о культурных достояниях, основных исторических событиях, достопримечательностях, символике крупных городов республики Татарстан, интересуется происхождением их названий	знает названия, некоторые особенности крупных городов республики Татарстан, имеет первоначальные представления об их культурных достояниях, основных исторических событиях, достопримечательностях, символике; не ассоциирует название города с его месторасположением	знает названия некоторых городов республики Татарстан, отдельные достопримечательности, не ассоциирует название города с его месторасположением
	интересуется обитателями государственных заповедников, занесенными в Красную книгу РТ, обитателями рек и озер республики, осознает необходимость природоохранительной деятельности	избирателен в отношении информации об обитателях государственных заповедников, занесенных в Красную книгу РТ, обитателях рек и озер республики, осознает необходимость природоохранительной деятельности	не заинтересован в информации об обитателях государственных заповедников, занесенных в Красную книгу РТ, о реках и озерах республики, не сторонник природоохранительной деятельности
	имеет представление о республике Татарстан, узнает и безошибочно называет символику республики (флаг, герб, гимн)	имеет представление о республике Татарстан, узнает и называет символику республики (флаг, герб, гимн)	имеет представление о республике Татарстан как своей стране, не знает символику республики (флаг, герб, гимн)



	осознает взаимосвязь культур татарского и русского народов	затрудняется в установлении взаимосвязи культур татарского и русского народов	не понимает взаимосвязи культур татарского и русского народов
	имеет представления о своем крае как части России, об истории родного города, о знаменитых людях, проживающих в нем, основных достопримечательностях, традициях, труде людей	проявляет ситуативный познавательный интерес к родному краю как части России, к истории родного города, знает о знаменитых людях, проживающих в нем, основных достопримечательностях, традициях, труде людей	не проявляет познавательного интереса к родному краю как части России, к истории родного города, мало знает о людях, проживающих в нем, их труде
	проявляет любознательность в вопросах истории Республики Татарстан и основных достопримечательностях её столицы	проявляет некоторый интерес к истории Республики Татарстан и основным достопримечательностям её столицы	не проявляет интереса к истории Республики Татарстан, основным достопримечательностям её столицы
	с интересом слушает о жизни и творчестве деятелей музыкального и театрального искусства республики Татарстан, выдающихся деятелей науки республики Татарстан, может их назвать, с уважением к ним относится	слушает о жизни и творчестве деятелей музыкального и театрального искусства республики Татарстан,, выдающихся деятелей науки республики Татарстан,, может их назвать	не заинтересован в информации о жизни и творчестве деятелей музыкального и театрального искусства республики Татарстан,, выдающихся деятелей науки республики Татарстан,
	с благодарностью и уважением относится к участникам Великой Отечественной войны, знает о подвигах героев войны республики Татарстан	с благодарностью и уважением относится к участникам Великой Отечественной войны, знает о подвигах некоторых героев войны республики Татарстан	безразличен к участникам Великой Отечественной войны, не знает о подвигах героев войны республики Татарстан
	владеет способами безопасного поведения, принятыми в нравственно-этической, национальной, правовой культуре, осознанно их выполняет	владеет способами безопасного поведения, принятыми в нравственно-этической, национальной, правовой культуре, но выполняет их при напоминании взрослого	владеет отдельными способами безопасного поведения, принятыми в нравственно-этической, национальной, правовой культуре, но выполняет их при настоянии взрослого
<b>Речевое развитие</b>	понимает обращенную речь (в рамках предусмотренного УМК «Татарча сөйләшәбез» - «Учимся говорить по-татарски» образовательного материала)	старается понять обращенную речь (в рамках предусмотренного УМК «Татарча сөйләшәбез» - «Учимся говорить по-татарски» образовательного материала)	плохо понимает обращенную речь, догадывается (в рамках предусмотренного УМК «Татарча сөйләшәбез» - «Учимся говорить по-татарски» образовательного

			материала)
овладел лексическим объемом, предусмотренным УМК «Татарча сөйләшәбез», более 167 слов, правильно их произносит	овладел лексическим объемом, предусмотренным УМК «Татарча сөйләшәбез», не менее 167 слов, правильно их произносит	овладел неполным лексическим объемом, предусмотренным УМК «Татарча сөйләшәбез», менее 167 слов, не точно их произносит	
проявляет систему устойчивых интересов к познанию татарского языка	проявляет интерес к обучению татарскому языку	не всегда проявляет интерес к обучению татарскому языку	
участвует в диалоге, поддерживает тему разговора на татарском языке	участвует в ситуативном диалоге, поддерживает тему разговора на татарском языке	интерес и участие в диалоге отсутствует, допускаются конфликты	
рассказывает о себе на татарском языке (как зовут, сколько лет, где живет, какая семья)	немного рассказывает о себе на татарском языке (как зовут, сколько лет, где живет, какая семья)	затрудняется в рассказе о себе на татарском языке (как зовут, сколько лет, где живет, какая семья)	
может описать сюжетную картинку из 3-8 предложений на татарском языке	с помощью взрослого может описать сюжетную картинку из 3-6 предложений на татарском языке	затрудняется в описании сюжетной картинки на татарском языке	
достигает результата, заданного дидактической (лексической) игрой	старается достичь результата, заданного дидактической (лексической) игрой, допускает ошибки, самостоятельно их находит, исправляет	не заинтересован в достижении результата, заданного дидактической (лексической) игрой	
ориентируется в ситуации общения и самостоятельно находит речевое решение в новых условиях, выбирая для этого соответствующие слова и грамматические средства	ориентируется в ситуации общения, затрудняется в самостоятельном речевом решении в новых условиях, пытается подобрать соответствующие слова и грамматические средства	плохо ориентируется в естественной ситуации общения, самостоятельно не может найти речевое решение в новых условиях	
в реальной языковой среде достигает коммуникативной цели при ограниченном владении татарским языком	в реальной языковой среде практически достигает коммуникативной цели при ограниченном владении татарским языком	испытывает трудности в реальной языковой среде при ограниченном владении татарским языком	
мотивирован к дальнейшему, более осознанному изучению татарского языка	заинтересован в перспективах своего речевого развития	не заинтересован в перспективах своего речевого развития	
проявляет устойчивый интерес к	допускается проявление интереса к	не проявляет интереса к	

	литературному наследию татарского народа, отдает предпочтение к его использованию в специфически детских видах деятельности, в повседневном общении, на конкурсах	литературному наследию татарского народа, иногда использует их в специфически детских видах деятельности, в повседневном общении	литературному наследию татарского народа, не использует в специфически детских видах деятельности
<b>Художественно-эстетическое развитие</b>	осознает роль человека в развитии национальной культуры, проявляет любознательность к элементам культуры как к результатам человеческого труда, предвосхищает свое возможное участие в обогащении (преумножении) культурного наследия народов республики Татарстан	восхищается элементами национальной культуры, затрудняется в определении назначения культурных ценностей татарского народа, безразличен к результатам его труда, не предвосхищает своего участия в обогащении (преумножении) культурного наследия народов республики Татарстан	не осознает роль человека в развитии национальной культуры, редко восхищается элементами культуры, не предвосхищает своего возможного участия в обогащении (преумножении) культурного наследия народов республики Татарстан
	проявляет интерес к живописным, скульптурным, музыкальным и др. средствам искусства деятелей культуры Республики Татарстан	дифференцированно проявляет интерес к живописным, скульптурным, музыкальным и др. средствам искусства деятелей культуры Республики Татарстан	не проявляет познавательного интереса к живописным, скульптурным, музыкальным и др. средствам искусства деятелей культуры Республики Татарстан
	имеет представление об архитектурных сооружениях города Казани	имеет некоторые представления об архитектурных сооружениях родного города Казани	не имеет представлений об архитектурных сооружениях родного города Казани
	владеет способами рисования симметричного («древо жизни») и асимметричного букета	владеет, но редко пользуется способами рисования симметричного («древо жизни») и асимметричного букета	не владеет способами рисования симметричного («древо жизни») и асимметричного букета
	применяет технику рельефного изображения для изготовления национального декора, технику симметричного, силуэтного, многослойного, ажурного вырезывания для украшения предметов в национальном колорите	частично применяет технику рельефного изображения для изготовления национального декора, технику симметричного, силуэтного, многослойного, ажурного вырезывания для украшения предметов в национальном колорите	не владеет техникой рельефного изображения для изготовления национального декора, не применяет технику симметричного, силуэтного, многослойного, ажурного вырезывания для украшения предметов в национальном колорите
	с удовольствием слушает вокальную,	слушает вокальную, инструментальную,	неохотно слушает вокальную,

	инструментальную, оркестровую музыку, написанную татарскими композиторами	оркестровую музыку, написанную татарскими композиторами;	инструментальную, оркестровую музыку, написанную татарскими композиторами
	узнает звучание Государственного гимна Российской Федерации, республики Татарстан старается подпевать	узнает звучание Государственного гимна Российской Федерации, республики Татарстан, не пытается подпевать	узнает звучание Государственного гимна Российской Федерации, республики Татарстан
	красиво исполняет татарские песни, танцы, танцы народов Поволжья, с удовольствием участвует в татарских народных праздниках	исполняет татарские песни, танцы, танцы народов Поволжья, с удовольствием участвует в татарских народных праздниках	избегает участия в татарских народных праздниках, неохотно исполняет татарские песни, танцы, танцы народов Поволжья,
	по собственной инициативе и по инициативе взрослого использует полученную информацию в разных видах деятельности (игровой, коммуникативной, познавательно-исследовательской) а также в разных видах активности (восприятие художественной литературы и фольклора, музыкальная, изобразительная, конструирование и др.)	по инициативе взрослого использует полученную информацию в разных видах деятельности (игровой, коммуникативной, познавательно-исследовательской) а также в разных видах активности (восприятие художественной литературы и фольклора, музыкальная, изобразительная, конструирование и др.)	затрудняется в отображении имеющихся представлений в разных видах деятельности (игровой, коммуникативной, познавательно-исследовательской), а также в разных видах активности (восприятие художественной литературы и фольклора, музыкальная, изобразительная, конструирование и др.)
<b>Физическое развитие</b>	имеет представление о здоровом питании, ценностях здорового образа жизни, о мучных национальных изделиях, которые подаются к чаю: губадия с яйцом, рисом и изюмом, кабартма, баурсак, талкыш-калеве, чак-чак, кош теле (хворост), о национальных особенностях приема пищи	имеет некоторое представление о здоровом питании, ценностях здорового образа жизни, о мучных национальных изделиях, которые подаются к чаю: губадия с яйцом, рисом и изюмом, кабартма, баурсак, талкыш-калеве, чак-чак, кош теле (хворост), о национальных особенностях приема пищи	не представляет ценностей здорового образа жизни, здорового питания, плохо знает о мучных национальных изделиях, которые подаются к чаю: губадия с яйцом, рисом и изюмом, кабартма, баурсак, талкыш-калеве, чак-чак, кош теле (хворост), о национальных особенностях приема пищи
	имеет представление о некоторых видах	имеет представление о некоторых видах	имеет некоторое представление о

	спорта, в том числе о национальном виде спорта - «борьба на поясах» (кэряш)	спорта, в том числе о национальном виде спорта - «борьба на поясах» (кэряш)	некоторых видах спорта, не заинтересован «борьбой на поясах» (кэряш)
	с удовольствием участвует в национальных играх-соревнованиях, празднике «Сабантуй»	активно участвует в национальных играх-соревнованиях, празднике «Сабантуй»	особо не проявляет двигательную активность в национальных играх-соревнованиях, безынициативен на празднике «Сабантуй»
	подвижен, вынослив, владеет основными движениями, может контролировать свои движения и управлять ими	подвижен, владеет основными движениями, старается контролировать свои движения, управляет ими	малоподвижен, некачественно выполняет основные движения, отсутствует самоконтроль выполнения движений
<p>Определение уровня развития по всем образовательным областям осуществляется в соответствии с суммой баллов, полученных по результатам диагностики: <b>0-16 баллов</b> - низкий уровень, <b>17-66 баллов</b> - средний, <b>67- 82 балла</b> - высокий уровень</p>			

## II. СОДЕРЖАТЕЛЬНЫЙ РАЗДЕЛ.

### 2.1. Обязательная часть.

**2.1.1. Описание образовательной деятельности в соответствии с направлениями развития ребенка, представленными в пяти образовательных областях, в соответствии с ФООП ДО, с указанием используемых методических пособий, обеспечивающих реализацию данного содержания.**

**1.1.5.** Содержательные линии образовательной деятельности, реализуемой МАДОУ по основным направлениям развития детей дошкольного возраста (социально - коммуникативного, познавательного, речевого, художественно-эстетического, физического развития), определяет Федеральная образовательная программа. В каждой образовательной области сформулированы задачи и содержание образовательной деятельности, предусмотренное для освоения в каждой возрастной группе детей в возрасте от 3 до 7 лет (**п.17. ФООП ДО**). Представлены также задачи воспитания, направленные на приобщение детей к ценностям русского народа, формирование у них ценностного отношения к окружающему миру.

Содержательный раздел Программы включает также описания:

- ✓ вариативных форм, способов, методов и средств реализации Программы;
- ✓ особенностей образовательной деятельности разных видов и культурных практик;
- ✓ способов и направлений поддержки детской инициативы в соответствии с ФООП ДО;
- ✓ взаимодействия педагогического коллектива с семьями воспитанников (отражение **н а п р а в л е н и й** в соответствии с ФГОС ДО, в соответствии с ФООП ДО);
- ✓ направлений и задач КРР.

В содержательный раздел Программы входит Программа воспитания, которая раскрывает задачи и направления воспитательной работы. При реализации задач и содержания Программы обеспечивается интеграция воспитания и обучения в едином образовательном процессе.

Содержание образовательной деятельности МАДОУ ориентировано на разностороннее развитие дошкольников с учетом их возрастных и индивидуальных особенностей в различных видах деятельности и охватывает пять образовательных областей:

- «Социально-коммуникативное развитие» (далее – КР),
- «Познавательное развитие» (далее – ПР),
- «Речевое развитие» (далее – РР),
- «Художественно-эстетическое развитие» (далее – ХЭР),
- «Физическое развитие» (далее – ФР).

Программа определяет содержательные линии образовательной деятельности, реализуемые ОУ по основным направлениям обучения и воспитания детей дошкольного возраста. Представлены задачи воспитания, направленные на приобщение детей к ценностям русского народа, формирование у них ценностного отношения к окружающему миру. Более конкретное и дифференцированное по возрастам описание воспитательных задач приводится в Программе воспитания.





Реализация задач образовательных областей предусмотрена как в обязательной части Программы, так и в части, формируемой участниками образовательных отношений.


**Распределение образовательных областей по направлениям.**

Образовательная область «Социально-коммуникативное развитие»:

<b>ФОП ДО, пп/</b>	<b>Возраст/группа</b>	<b>QR -код</b>
<a href="#">18.1</a>	от 2 месяцев до 1 года/ младенческая группа	
<a href="#">18.2</a>	1-2 года/группа раннего возраста	
<a href="#">18.3</a>	2-3 года/ 1 младшая группа	
<a href="#">18.4</a>	3-4 года/ 2 младшая группа	
<a href="#">18.5</a>	4-5 лет / средняя группа	
<a href="#">18.6</a>	5-6 лет/ старшая группа	
<a href="#">18.7</a>	6-7 лет / подготовительная группа	
<a href="#">18.8</a>	решение совокупных задач воспитания	

Образовательная область «Познавательное развитие»:

<b>ФОП ДО, пп/</b>	<b>Возраст/группа</b>	<b>QR -код</b>
<a href="#">19.1</a>	от 2 месяцев до 1 года/ младенческая группа	
<a href="#">19.2</a>	1-2 года/группа раннего возраста	
<a href="#">19.3</a>	2-3 года/ 1 младшая группа	
<a href="#">19.4</a>	3-4 года/ 2 младшая группа	

<a href="#">19.5</a>	4-5 лет / средняя группа	
<a href="#">19.6</a>	5-6 лет/ старшая группа	
<a href="#">19.7</a>	6-7 лет / подготовительная группа	
<a href="#">19.8</a>	решение совокупных задач воспитания	

Образовательная область «Речевое развитие»:

<b>ФОП ДО, пп/</b>	<b>Возраст/группа</b>	<b>QR -код</b>
<a href="#">20.1</a>	от 2 месяцев до 1 года/ младенческая группа	
<a href="#">20.2</a>	1-2 года/группа раннего возраста	
<a href="#">20.3</a>	2-3 года/ 1 младшая группа	
<a href="#">20.4</a>	3-4 года/ 2 младшая группа	
<a href="#">20.5</a>	4-5 лет / средняя группа	
<a href="#">20.6</a>	5-6 лет/ старшая группа	
<a href="#">20.7</a>	6-7 лет / подготовительная группа	
<a href="#">20.8</a>	решение совокупных задач воспитания	

Образовательная область «Художественно-эстетическое развитие»:




<b>ФОП ДО,</b>	<b>Возраст/группа</b>	<b>QR -код</b>
----------------	-----------------------	----------------



<b>пп/</b>		
<a href="#">21.1</a>	от 2 месяцев до 1 года/ младенческая группа	
<a href="#">21.2</a>	1-2 года/группа раннего возраста	
<a href="#">21.3</a>	2-3 года/ 1 младшая группа	
<a href="#">21.4</a>	3-4 года/ 2 младшая группа	
<a href="#">21.5</a>	4-5 лет / средняя группа	
<a href="#">21.6</a>	5-6 лет/ старшая группа	
<a href="#">21.7</a>	6-7 лет / подготовительная группа	
<a href="#">21.8</a>	решение совокупных задач воспитания	

Образовательная область «Физическое развитие»:

<b>ФОП ДО, пп/</b>	<b>Возраст/группа</b>	<b>QR -код</b>
<a href="#">22.1</a>	от 2 месяцев до 1 года/ младенческая группа	
<a href="#">22.2</a>	1-2 года/группа раннего возраста	
<a href="#">22.3</a>	2-3 года/ 1 младшая группа	
<a href="#">22.4</a>	3-4 года/ 2 младшая группа	
<a href="#">22.5</a>	4-5 лет / средняя группа	

<a href="#">22.6</a>	5-6 лет/ старшая группа	
<a href="#">22.7</a>	6-7 лет / подготовительная группа	
<a href="#">22.8</a>	решение совокупных задач воспитания	

**2.1.2. Задачи и содержание образовательной деятельности по каждой из образовательных областей для всех возрастных групп обучающихся.**

**1.1.1. Описание образовательной деятельности по освоению детьми образовательной области «Социально-коммуникативное развитие» (п.18. ФОП ДО).**

*«Социально-коммуникативное развитие направлено на:*

- усвоение и присвоение норм, правил поведения и морально-нравственных ценностей, принятых в российском обществе;
- развитие общения ребёнка со взрослыми и сверстниками, формирование готовности к совместной деятельности и сотрудничеству;
- формирование у ребенка основ гражданственности и патриотизма, уважительного отношения и чувства принадлежности к своей семье, сообществу детей и взрослых в Организации, региону проживания и стране в целом;
- развитие эмоциональной отзывчивости и сопереживания, социального и эмоционального интеллекта, воспитание гуманных чувств и отношений;
- развитие самостоятельности и инициативности, планирования и регуляции ребенком собственных действий;
- формирование позитивных установок к различным видам труда и творчества;
- формирование основ социальной навигации и безопасного поведения в быту и природе, социуме и медиапространстве (цифровой среде)».

Задачи и содержание образовательной деятельности по образовательной области «Социально- коммуникативное развитие» представлены в следующих таблицах:

<b>СОЦИАЛЬНО-КОММУНИКАТИВНОЕ РАЗВИТИЕ (от 2-х месяцев до 3-х лет)</b>		
<b>Задачи образовательной области «Социально-коммуникативное развитие»</b>		
<b>от 2-х месяцев до 1 года</b>	<b>от 1 года до 2-х лет</b>	<b>от 2-х лет до 3-х лет</b>
до 6 месяцев: осуществлять эмоционально-контактное взаимодействие и общение с ребенком, эмоционально-позитивное реагирование на него	создавать условия для благоприятной адаптации ребенка к МАДОУ	поддерживать эмоционально-положительное состояние детей в период адаптации к МБДОУ;
с 6 месяцев: организовать эмоционально-позитивную поддержку ребенка в его действиях через вербальное обозначение совершаемых совместных действий с ребенком; поддерживать потребность ребенка в совместных действиях со взрослым;	поддерживать пока еще непродолжительные контакты со сверстниками, интерес к сверстнику	поддерживать доброжелательные взаимоотношения детей, развивать эмоциональную отзывчивость в ходе привлечения к конкретным действиям помощи, заботы, участия;
с 9 месяцев: формировать положительное отношение к окружающим, доверие и желание вступать в контакт не только с близкими, но и с другими людьми; поощрять интерес к предметам (игрушкам) и действиям с ними; способствовать проявлению самостоятельности и активности в общении,	формировать элементарные представления: о себе, близких людях, ближайшем предметном окружении;	формировать первичные представления ребенка о себе, о своем возрасте, поле, о родителях (законных представителях) и близких членах семьи

освоении пространства и предметно-манипулятивной деятельности		
	создавать условия для получения опыта применения правил социального взаимодействия	развивать игровой опыт ребенка, помогая детям отражать в игре представления об окружающей действительности
		формировать элементарные представления о людях (взрослые, дети), их внешнем виде, действиях, одежде, о некоторых ярко выраженных эмоциональных состояниях (радость, грусть), о семье и МАДОУ
<b>Содержание образовательной области «Социально-коммуникативное развитие»</b>		
от 2-х месяцев до 1 года	от 1 года до 2-х лет	от 2-х лет до 3-х лет
В процессе совместных действий педагог разговаривает с ребенком, называет предметы и игрушки, с интересом рассказывает о том, что он делает. Содержанием общения становятся предметные действия. В процессе общения педагог рассказывает ребенку о действиях, которые можно совершать с предметами, активизируя понимание ребенком речи и овладение словом. Устанавливает контакт "глаза в глаза", обращается к ребенку по имени, с улыбкой, делает акцент на физическом контакте с ребенком: держит за руку, через прикосновения, поглаживания и прочее.	Для благоприятной адаптации к МАДОУ педагог обеспечивает эмоциональный комфорт детей в группе; побуждает детей к действиям с предметами и игрушками, поддерживает потребность в доброжелательном внимании, заботе, положительных отзывах и похвалы со стороны взрослых. Использует разнообразные телесные контакты (прикосновения), жесты, мимику Педагог поощряет проявление ребенком инициативы в общении со взрослыми и сверстниками; хвалит ребенка, вызывая радость, поддерживает активность ребенка, улучшая его отношение к взрослому, усиливая доверие к нему.	Педагог поддерживает желание детей познакомиться со сверстником, узнать его имя, используя приемы поощрения и одобрения. Педагог знакомит детей с основными эмоциями и чувствами человека, обозначает их словом, демонстрирует их проявление мимикой, жестами, интонацией голоса. Предлагает детям повторить слова, обозначающие эмоциональное состояние человека, предлагает детям задания, помогающие закрепить представление об эмоциях, в том числе их узнавание на картинках.
<b>С 6 месяцев</b> - педагог при общении с ребенком называет ему имена близких людей, показывает и обозначает словом части тела человека, названия некоторых животных, окружающие предметы и действия с ними, переживаемые ребенком чувства и эмоции	Педагог в беседе и различных формах совместной деятельности формирует: 1. элементарные представления ребенка о себе, 2. своем имени, 3. внешнем виде, 4. половой принадлежности (мальчик, девочка) 5. по внешним признакам (одежда, прическа); 6. о близких людях; 7. о ближайшем предметном окружении.	Показывает и называет ребенку: 1. основные части тела и лица человека, 2. его действия.
		Оказывает помощь детям в определении: -особенностей внешнего вида мальчиков и девочек, их одежды, причесок, -предпочитаемых игрушек, -задает детям вопросы уточняющего или проблемного характера, -объясняет отличительные признаки взрослых и детей, используя наглядный материал и повседневные жизненные ситуации.

		Педагог формирует представление детей о -простых предметах своей одежды, обозначает словами каждый предмет одежды, -рассказывает детям о назначении предметов одежды, -способах их использования (надевание колготок, футболок и тому подобное).
		Поддерживает желание ребенка называть и различать основные действия взрослых Педагог рассматривает вместе с детьми картинки с изображением семьи: детей, родителей (законных представителей). Поощряет стремление детей узнавать членов семьи, называть их, рассказывает детям о том, как члены семьи могут заботиться друг о друге.
	Педагог создает условия для получения ребенком первичного опыта социального взаимодействия (что можно делать, чего делать нельзя; здороваться, отвечать на приветствие взрослого, благодарить; выполнять просьбу педагога).	Педагог поддерживает стремление детей выполнять элементарные правила поведения ("можно", "нельзя").  Личным показом демонстрирует правила общения: здоровается, прощается, говорит "спасибо", "пожалуйста", напоминает детям о важности использования данных слов в процессе общения со взрослыми и сверстниками, поощряет инициативу и самостоятельность ребенка при использовании "вежливых слов".  Педагог использует приемы общения, позволяющие детям проявлять внимание к его словам и указаниям, поддерживает желание ребенка выполнять указания взрослого, действовать по его примеру и показу.
	Педагог включает детей в игровые ситуации, вспоминая любимые сказки, стихотворения и тому подобное, поощряет проявление у ребенка интереса к себе, желание участвовать в совместной деятельности, игре, развлечении.	Педагог организует детей на участие в подвижных, музыкальных, сюжетных и хороводных играх, поощряет их активность и инициативность в ходе участия в играх.  Педагог поддерживает желание детей познавать пространство своей группы, 1. узнавать вход в группу, 2. ее расположение на этаже, 3. педагогов, которые работают с детьми. Рассматривает с детьми пространство группы, 1. назначение каждого помещения,

		2. его наполнение, 3. помогает детям ориентироваться в пространстве группы.
--	--	--

### СОЦИАЛЬНО-КОММУНИКАТИВНОЕ РАЗВИТИЕ (от 3-х до 7-ми лет)

Задачи по направлению - социальные отношения			
3-4	4-5	5-6	6-7
Развивать эмоциональную отзывчивость, способность откликаться на ярко выраженные эмоции сверстников и взрослых, различать и понимать отдельные эмоциональные проявления, учить правильно их называть;	Развивать эмоциональную отзывчивость к взрослым и детям, слабым и нуждающимся в помощи, воспитывать сопереживание героям литературных и анимационных произведений, доброе отношение к животным и растениям;	Содействовать пониманию детьми собственных и чужих эмоциональных состояний, и переживаний, овладению способами эмпатийного поведения в ответ на разнообразные эмоциональные проявления сверстников и взрослых;	Обогащать эмоциональный опыт ребенка, развивать способность ребенка распознавать свои переживания и эмоции окружающих, осуществлять выбор социально одобряемых действий в конкретных ситуациях и обосновывать свои намерения и ценностные ориентации;
Обогащать представления детей о действиях, в которых проявляются доброе отношение и забота о членах семьи, близком окружении;	Развивать позитивное отношение и чувство принадлежности детей к семье, уважение к родителям (законным представителям), педагогам и окружающим людям;	Обогащать представления детей о формах поведения и действиях в различных ситуациях в семье и МАДОУ;	
Поддерживать в установлении положительных контактов между детьми, основанных на общих интересах к действиям с игрушками, предметами и взаимной симпатии	Развивать стремление к совместным играм, взаимодействию в паре или небольшой подгруппе, к взаимодействию в практической деятельности;	Поддерживать интерес детей к отношениям и событиям в коллективе, согласованию действий между собой и заинтересованности в общем результате совместной деятельности;	Обогащать опыт применения разнообразных способов взаимодействия со взрослыми и сверстниками; развитие начал социально-значимой активности;
Оказывать помощь в освоении способов взаимодействия со сверстниками в игре, в повседневном общении и бытовой деятельности;	Воспитывать доброжелательное отношение ко взрослым и детям;	Обеспечивать умение детей вырабатывать и принимать правила взаимодействия в группе, понимание детьми последствий несоблюдения принятых правил;	Развивать способность ребенка понимать и учитывать интересы и чувства других; договариваться и дружить со сверстниками; разрешать возникающие конфликты конструктивными способами;
Приучать детей к выполнению элементарных правил культуры поведения в МБДОУ;	Воспитывать культуру общения со взрослыми и сверстниками, желание выполнять правила поведения, быть вежливыми в общении со взрослыми и сверстниками;	Расширять представления о правилах поведения в общественных местах; об обязанностях в группе;	Воспитывать привычки культурного поведения и общения с людьми, основ этикета, правил поведения в общественных местах;
Формировать положительную самооценку, уверенность в своих силах, стремление к самостоятельности;		Поддерживать положительную самооценку ребенка, уверенность в себе, осознание роста своих достижений, чувства собственного достоинства, стремления стать школьником;	

<b>Задачи по направлению - формирование основ гражданственности и патриотизма</b>			
3-4	4-5	5-6	6-7
Обогащать представления детей о малой родине и поддерживать их отражения в различных видах деятельности.	Воспитывать уважительное отношение - к Родине, - символам страны, - памятным датам	Воспитывать уважительное отношение - к Родине, - к людям разных национальностей, проживающим на территории России, - их культурному наследию	Воспитывать патриотические и интернациональные чувства, уважительное отношение - к Родине, - к представителям разных национальностей, интерес к их культуре и обычаям
	Воспитывать гордость за достижения страны в области спорта, науки, искусства и других областях.	Знакомить детей с содержанием государственных праздников и традициями празднования,  Развивать патриотические чувства, уважение и гордость за поступки героев Отечества, достижения страны.	Расширять представления детей о государственных праздниках и поддерживать интерес детей к событиям, происходящим в стране,  Развивать чувство гордости за достижения страны в области спорта, науки и искусства, служения и верности интересам страны.
	Развивать интерес детей к основным достопримечательностям населённого пункта, в котором они живут.	Поддерживать: – детскую любознательность по отношению к родному краю, – эмоциональный отклик на проявления красоты в различных архитектурных объектах и произведениях искусства, явлениях природы.	Развивать: – интерес детей к населённому пункту, в котором живёт, – переживание чувства удивления, восхищения достопримечательностями, событиями прошлого и настоящего; Поощрять активное участие в праздновании событий, связанных с его местом проживания.
			Знакомить с целями и доступными практиками волонтерства в России и включать детей при поддержке взрослых в социальные акции, волонтерские мероприятия в МБДОУ и в городе.
<b>Задачи по направлению - трудовое воспитание</b>			
3-4	4-5	5-6	6-7
Развивать интерес к труду взрослых в МБДОУ и в семье;	Формировать представления об отдельных профессиях взрослых на основе ознакомления с конкретными видами труда	Формировать представления о профессиях и трудовых процессах	Формировать представления о труде как ценности общества, о разнообразии и взаимосвязи видов труда и профессий;
Формировать представления о конкретных видах хозяйственно-	Вовлекать в простейшие процессы хозяйственно-бытового труда		Поддерживать освоение умений сотрудничества в совместном труде;

бытового труда, направленных на заботу о детях (мытьё посуды, уборка помещений группы и участка и прочее) и трудовые навыки			
Воспитывать бережное отношение к предметам и игрушкам как результатам труда взрослых	Воспитывать уважение и благодарность взрослым за их труд, заботу о детях;	Воспитывать бережное отношение к труду взрослых, к результатам их труда;	Воспитывать ответственность, добросовестность, стремление к участию в труде взрослых, оказанию посильной помощи; Развивать ценностное отношение к труду взрослых;
Приобщать детей к самообслуживанию (одевание, раздевание, умывание), развивать самостоятельность, уверенность, положительную самооценку	Развивать самостоятельность и уверенность в самообслуживании, желании включаться в повседневные трудовые дела в МБДОУ и семье	Развивать самостоятельность и инициативу в трудовой деятельности по самообслуживанию, хозяйственно-бытовому, ручному труду и конструированию, труду в природе	Развивать интерес и самостоятельность в разных видах доступного труда, умения включаться в реальные трудовые связи со взрослыми и сверстниками
		Знакомить детей с элементарными экономическими знаниями, формировать первоначальные представления о финансовой грамотности	Формировать элементы финансовой грамотности, осознания материальных возможностей родителей (законных представителей), ограниченности материальных ресурсов
<b>Задачи по направлению - формирование основ безопасного поведения</b>			
3-4	4-5	5-6	6-7
Развивать интерес к правилам безопасного поведения	Обогащать представления детей об основных источниках и видах опасности - в быту, - на улице, - в природе, - в общении с незнакомыми людьми	Формировать представления детей об основных источниках и видах опасности - в быту, - на улице, - в природе	Формировать представления об опасных для человека ситуациях - в быту, - в природе и способах правильного поведения
Обогащать представления о правилах безопасного поведения - в быту	Знакомить детей с простейшими способами безопасного поведения в опасных ситуациях	Формировать осмотрительное отношение к потенциально опасным для человека ситуациям	Воспитывать осторожное и осмотрительное отношение к потенциально опасным для человека ситуациям - в общении, - в быту, - на улице, - в природе
<u>Формировать представления о правилах безопасного дорожного движения в качестве пешехода и пассажира транспортного средства</u>		<u>Формировать представления о правилах безопасности дорожного движения в качестве пешехода и пассажира транспортного средства</u>	<u>Формировать представления о правилах безопасности дорожного движения в качестве пешехода и пассажира транспортного средства</u>



<p><u>Обогащать представления о правилах безопасного использования</u> бытовых предметов и гаджетов, исключая практическое использование электронных средств обучения.</p>	<p><u>Формировать представления о правилах безопасного использования</u> электронных гаджетов, в том числе мобильных устройств, планшетов и прочее, исключая практическое использование электронных средств обучения.</p>	<p><u>Формировать представления детей об основных источниках и видах опасности</u> в информационно-телекоммуникационной сети "Интернет" (далее - сеть Интернет) и <u>способах безопасного поведения</u> Знакомить с основными правилами пользования сети Интернет, цифровыми ресурсами, исключая практическое использование электронных средств обучения индивидуального использования</p>	<p><u>Воспитывать осторожное и осмотрительное отношение</u> к потенциально опасным для человека ситуациям в сети Интернет.</p>
<p><b>Содержание образовательной деятельности в области СОЦИАЛЬНО-КОММУНИКАТИВНОЕ РАЗВИТИЕ (от 3-х до 7-ит лет)</b></p>			
<p><b>Содержание направления –социальные отношения</b></p>			
<p>3-4</p>	<p>4-5</p>	<p>5-6</p>	<p>6-7</p>
<p>Педагог создает условия для формирования у детей образа Я: закрепляет умение называть свое имя и возраст, говорить о себе в первом лице; проговаривает с детьми характеристики, отличающие их друг от друга (внешность, предпочтения в деятельности, личные достижения).</p>	<p>Педагог обогащает представления детей об их развитии, проговаривает и фиксирует внимание на разнообразных возрастных изменениях (когда я был маленький, когда я буду взрослым). Способствует освоению детьми традиционных представлений о половых и гендерных различиях, семейных ролях и отношениях.</p>		<p>Педагог знакомит детей с изменением позиции человека с возрастом (ребенок посещает МАДОУ, затем учится в общеобразовательной организации, в колледже, вузе, взрослый работает, пожилой человек передает опыт последующим поколениям). Объясняет детям о необходимости укрепления связи между поколениями, взаимной поддержки детей и взрослых.</p>
<p>Педагоги способствуют различению детьми основных эмоций (радость, печаль, грусть, гнев, страх, удивление) и пониманию ярко выраженных эмоциональных состояний. При общении с детьми педагог интересуется настроением детей, предоставляет возможность рассказать о своих переживаниях, демонстрирует разнообразные способы эмпатийного поведения (поддержать, пожалеть, ободрить, отвлечь и порадовать). При чтении художественной литературы педагог обращает внимание на проявления, характеризующие настроения, эмоции</p>	<p>Педагог способствует распознаванию и пониманию детьми эмоциональных состояний, их разнообразных проявлений, связи эмоций и поступков людей. Создает ситуации получения детьми опыта проявления сочувствия и содействия (эмпатийного поведения) в ответ на эмоциональное состояние сверстников и взрослых, воспитывает чувствительность и внимательность к затруднениям и переживаниям окружающих. При чтении художественной литературы, просмотре фрагментов анимационных фильмов педагог обращает внимание на разнообразие эмоциональных</p>	<p>Педагог знакомит детей с основными эмоциями и чувствами, их выражением в мимике, пантомимике, действиях, интонации речи. Анализирует с детьми причины и события, способствующие возникновению эмоций, рассматривает примеры из жизненного опыта детей, произведений литературы и изобразительного искусства, кинематографа и мультипликации. Учит детей понимать свои и чужие эмоциональные состояния, разговаривать о них, демонстрирует примеры эмоциональной поддержки и адекватные возрасту способы регуляции эмоциональных состояний.</p>	<p>Педагог развивает умение детей распознавать собственные эмоции и чувства, понимать чувства и переживания окружающих; учит понимать эмоциональное состояние сверстников по невербальным признакам (обращает внимание на мимику, позу, поведение); помогает находить причины и следствия возникновения эмоций, анализировать свои переживания и рассказывать о них; использовать социально приемлемые способы проявления эмоций и доступных возрасту способы произвольной регуляции эмоциональных состояний (сменить вид деятельности и прочее). Демонстрирует детям отражение эмоциональных состояний в природе и</p>

и чувства героев, комментирует их отношения и поведение, поощряет подражание детей позитивному опыту персонажей художественных произведений и мультипликации.	проявлений героев, комментирует и обсуждает с детьми обусловившие их причины.		произведениях искусства.
Формирует положительную самооценку, уверенность в своих силах, отмечает позитивные изменения в развитии и поведении детей, бережно и тактично помогает ребенку обнаружить свои ошибки и найти адекватный способ их устранения.	Педагог предоставляет детям возможность рассказать о себе, выразить собственные потребности и желания, воспитывает самоуважение и уверенность в себе, подчеркивает достижения ребенка. Знакомит детей с их правами. Обогащает представления детей о расширении форм поведения и действий детей в ситуации взросления (помощь взрослым дома и в группе, сочувствие и поддержка детей с ОВЗ в МБДОУ; забота и поддержка младших).	Педагог обеспечивает детям возможность осознания и признания собственных ошибок, рефлексии качества решения поставленных задач, определения путей развития. Знакомит детей с их правами, возможными вариантами поведения и реакций в случае их нарушения. Воспитывает осознанное отношение к своему будущему и стремление быть полезным обществу.	
Педагог обогащает представления детей о действиях и поступках людей, в которых проявляются доброе отношение и забота о членах семьи, близком окружении, о животных, растениях; знакомит с произведениями, отражающими отношения между членами семьи.	Педагог развивает позитивное отношение и чувство принадлежности детей к семье, уважение к родителям (законным представителям): <ul style="list-style-type: none"> <li>– обогащает представление о структуре и составе семьи, родственных отношениях;</li> <li>– семейных событиях, делах.</li> </ul>	Обогащает представления о семье, семейных и родственных отношениях: <ul style="list-style-type: none"> <li>– члены семьи,</li> <li>– ближайшие родственники по линии матери и отца.</li> </ul>	Расширяет представления о семье, семейных и родственных отношениях: <ul style="list-style-type: none"> <li>– взаимные чувства,</li> <li>– правила общения в семье,</li> <li>– значимые и памятные события,</li> <li>– досуг семьи, семейный бюджет.</li> </ul>
		Способствует пониманию того, как поддерживаются родственные связи (переписка, разговор по телефону, посещения, совместный отдых), как проявляются в семье забота, любовь, уважение друг к другу. Рассматривает проявления семейных традиций и отношения к пожилым членам семьи. Обогащает представления детей о заботе и правилах оказания посильной помощи больному члену семьи.	
Педагог создает в группе положительный эмоциональный фон для объединения детей, проводит игры и упражнения в кругу, где дети видят и слышат друг друга. Педагог поощряет позитивный опыт взаимодействия детей, создает условия для совместных игр, демонстрирует позитивный	Обеспечивает включенность детей в детское сообщество, умение согласовывать взаимоотношения со сверстниками. Побуждает детей наблюдать за поведением сверстников, развивает чувствительность к поступкам сверстников, интерес к их действиям.	Педагог поддерживает стремление ребенка быть членом детского коллектива: иметь ближайшее окружение и предпочтения в общении; стремиться к деловому сотрудничеству; в совместной деятельности ориентироваться на свои возможности и сверстника.	Педагог развивает умение сотрудничать со сверстниками: <ul style="list-style-type: none"> <li>– побуждает к обсуждению планов, советуется с детьми по поводу дел в группе;</li> <li>– поддерживает обращенность и интерес к мнению сверстника,</li> <li>– инициирует ситуации взаимопомощи</li> </ul>

настрой и удовольствие, которое можно испытывать от общения и совместной игры.			детей в различных видах деятельности; – подчеркивает ценность каждого ребенка и его вклада в общее дело; – способствует тому, чтобы дети в течение дня в различных видах деятельности выбирали партнеров по интересам; – помогает устанавливать детям темп совместных действий.
Способствует освоению детьми простых способов общения и взаимодействия: обращаться к детям по именам, договариваться о совместных действиях, вступать в парное общение (спокойно играть рядом, обмениваться игрушками, объединяться в парной игре, вместе рассматривать картинки, наблюдать и прочее).	Способствует освоению детьми вербальных и невербальных средств и способов обращения к сверстникам, привлечения внимания и демонстрации своего расположения. Поощряет инициативу и самостоятельный выбор детьми занятий и партнеров, обогащает умение договариваться, поддерживает совместные дела детей в небольших группах (3 – 4 чел.)	Способствует овладению детьми умений совместной деятельности: принимать общую цель, договариваться о способах деятельности и материалах, в процессе общего дела быть внимательными друг к другу, проявлять заинтересованность в достижении результата, выражать свое отношение к результату и взаимоотношениям	
Помогает детям обращаться друг к другу, распознавать проявление основных эмоций и реагировать на них.	Поддерживает детей в ситуации, когда им трудно выразить собственные потребности и при урегулировании конфликтов между сверстниками, демонстрирует культурные формы общения.	Поддерживает предотвращение и самостоятельное преодоление конфликтных ситуаций, уступки друг другу, уточнения причин несогласия.	
В совместных игровых и бытовых действиях педагог демонстрирует готовность действовать согласованно, создает условия для возникновения между детьми договоренности.	Обеспечивает развитие личностного отношения ребенка к соблюдению или нарушению моральных норм при взаимодействии со сверстником.	Обогащает опыт освоения детьми групповых форм совместной деятельности со сверстниками.	
Создает условия для развития детско-взрослого сообщества			
Знакомит детей с элементарными правилами культуры поведения, упражняет в их выполнении (здороваться, прощаться, благодарить),	Способствует освоению правил и форм проявления вежливости, уважения к старшим: напоминает и демонстрирует различные формы приветствия, прощания, выражения благодарности и просьбы.	Обогащает словарь детей вежливыми словами (доброе утро, добрый вечер, хорошего дня, будьте здоровы, пожалуйста, извините, спасибо).	Воспитывает привычку без напоминаний использовать в общении со сверстниками и взрослыми формулы словесной вежливости (приветствие, прощание, просьбы, извинения).
Демонстрирует одобрение при самостоятельном выполнении детьми правил поведения.	Знакомит детей с правилами поведения в общественных местах.	Расширяет представления о правилах поведения в общественных местах; об обязанностях в группе.	Обогащает представления о нравственных качествах людей, их проявлении в поступках и взаимоотношениях.
	Развивает позитивное отношение к МБДОУ: знакомит с педагогическими и иными работниками МБДОУ, с доступными для восприятия детьми правилами жизнедеятельности в МБДОУ; ее традициями; воспитывает	Развивает позитивное отношение к МБДОУ: поддерживает желание детей соблюдать порядок и чистоту в группе, преобразовывать пространство в зависимости от предстоящих событий (праздники, мероприятия), воспитывает бережное отношение к пространству и оборудованию МБДОУ.	

	бережное отношение к пространству и оборудованию МБДОУ.		
	Обращает внимание детей на изменение и украшение ее помещений и территории, поддерживает инициативу детей и совместно планирует презентацию продуктов деятельности (рисунков, поделок) в пространстве группы и прилегающих к ней помещениях.	Включает детей в подготовку мероприятий для родителей (законных представителей), пожилых людей, младших детей в МБДОУ. Поддерживает чувство гордости детей, удовлетворение от проведенных мероприятий.	
		Педагог в совместной деятельности с детьми поощряет обсуждение и установление правил взаимодействия в группе, способствует пониманию детьми последствий несоблюдения принятых правил.	Приучает детей самостоятельно соблюдать установленный порядок поведения в группе, регулировать собственную активность.
			Обогащает представления о том, что они самые старшие среди детей в МБДОУ, показывают другим хороший пример, заботятся о малышах, помогают взрослым, готовятся к обучению в общеобразовательной организации.
			Обогащает представления детей об общеобразовательной организации, школьниках, учителях; поддерживает стремление к школьному обучению, к познанию, освоению чтения, письма. Расширяет представление о роли общеобразовательной организации в жизни людей
<b>Содержание направления - формирование основ гражданственности и патриотизма</b>			
3-4	4-5	5-6	6-7
Обогащает представления детей о малой родине: регулярно напоминает название населенного пункта, в котором они живут;	Воспитывает уважительное отношение к нашей Родине – России.	Воспитывает уважительное отношение к нашей Родине – России.	Воспитывает патриотические и интернациональные чувства, уважительное отношение к нашей Родине – России. Знакомит детей с признаками и характеристиками государства с учетом возрастных особенностей восприятия ими информации (территория

			государства и его границы, столица и т.д.). Рассказывает, что Россия – самая большая страна мира и показывает на глобусе и карте. <u>Расширяет представления о столице России – Москве и об административном центре федерального округа, на территории которого проживают дети.</u>
	<u>Продолжает знакомить с государственной символикой Российской Федерации: Российский флаг и герб России; воспитывает уважительное отношение к символам страны.</u>	<u>Расширяет представления о государственных символах России – гербе, флаге, гимне, знакомит с историей их возникновения в доступной для детей форме.</u>	<u>Знакомит с основными положениями порядка использования государственной символики (бережно хранить, вставать во время исполнения гимна страны).</u>
	<u>Поддерживает интерес к народной культуре страны (традициям, устному народному творчеству, народной музыке, танцам, играм, игрушкам).</u>	<u>Обогащает представления детей о том, что Россия – большая многонациональная страна, воспитывает уважение к людям разных национальностей, их культуре. Развивает интерес к жизни людей разных национальностей, проживающих на территории России, их образу жизни, традициям и способствует его выражению в различных видах деятельности детей (рисуют, играют, обсуждают). <u>Уделяет особое внимание традициям и обычаям народов, которые проживают на территории малой родины.</u></u>	<u>Обогащает представления о том, что в нашей стране мирно живут люди разных национальностей, воспитывает уважение к представителям разных национальностей, интерес к их культуре и обычаям.</u>

<p>Знакомит с близлежащим окружением МБДОУ (зданиями, природными объектами), доступными для рассматривания с территории. Обсуждает с детьми их любимые места времяпрепровождения в городе (поселке).</p>	<p>Обогащает представления детей о малой родине:</p> <ul style="list-style-type: none"> <li>– знакомит с основными достопримечательностями населённого пункта,</li> <li>– развивает интерес детей к их посещению с родителями (законными представителями);</li> <li>– знакомит с названиями улиц, на которых живут дети.</li> </ul>	<p>Обогащает представления детей о малой родине:</p> <ul style="list-style-type: none"> <li>-поддерживает любознательность по отношению к родному краю;</li> <li>– поддерживает интерес, почему именно так устроен населенный пункт (расположение улиц, площадей, различных объектов инфраструктуры);</li> <li>– знакомит со смыслом некоторых символов и памятников города (поселка),</li> </ul>	<p>Способствует проявлению активной деятельностной позиции детей: непосредственное познание достопримечательностей родного города на прогулках и экскурсиях, чтение произведений детской литературы, в которой представлена художественно-эстетическая оценка родного края. Знакомит детей с жизнью и творчеством знаменитых горожан; с профессиями, связанными со спецификой родного города</p>
			<p>Учит детей действовать с картой города, создавать коллажи и макеты городских локаций, использовать макеты в различных видах деятельности</p>
<p>Демонстрирует эмоциональную отзывчивость на красоту родного края, восхищается природными явлениями.</p>	<p>Поддерживает эмоциональную отзывчивость детей на красоту родного края</p>	<p>Развивает умения откликаться на проявления красоты в различных архитектурных объектах</p>	<p>Развивает: интерес детей к родному городу, переживание чувства удивления, восхищения достопримечательностями, событиями прошлого и настоящего</p>
<p>Поддерживает отражение детьми своих впечатлений о малой родине в различных видах деятельности (рассказывает, изображает, воплощает образы в играх, разворачивает сюжет и так далее).</p>	<p>Создает условия для отражения детьми впечатлений о малой родине в различных видах деятельности (рассказывает, изображает, воплощает образы в играх, разворачивает сюжет и так далее).</p>	<p>Включает детей в празднование событий, связанных с жизнью населённого пункта, – День рождения города, празднование военных триумфов, памятные даты, связанные с жизнью и творчеством знаменитых горожан.</p>	
<p>Обогащает представления детей о государственных праздниках:</p> <ul style="list-style-type: none"> <li>– День защитника Отечества,</li> <li>– День Победы.</li> </ul> <p>Знакомит детей с содержанием праздника, с памятными местами в населённом пункте, котором живёт, посвященными празднику.</p>	<p>Обогащает представления детей о государственных праздниках:</p> <ul style="list-style-type: none"> <li>– День России,</li> <li>– День народного единства,</li> <li>– День Государственного флага Российской Федерации,</li> <li>– День Государственного герба Российской Федерации,</li> <li>– День защитника Отечества,</li> <li>– День Победы,</li> <li>– Всемирный день авиации и</li> </ul>	<p>Расширяет представления детей о государственных праздниках:</p> <ul style="list-style-type: none"> <li>– День России,</li> <li>– День народного единства,</li> <li>– День Государственного флага Российской Федерации,</li> <li>– День Государственного герба Российской Федерации,</li> <li>– День защитника Отечества,</li> <li>– День Победы,</li> <li>– Всемирный день авиации и</li> </ul>	

	космонавтики. Знакомит детей с содержанием праздника, с традициями празднования, памятными местами в населённом пункте, посвященными празднику.	космонавтики. Знакомит детей с праздниками: – День полного освобождения Ленинграда от фашистской блокады; – Международный день родного языка, – День добровольца (волонтера) в России, – День Конституции Российской Федерации. <u>Поощряет интерес детей к событиям, происходящим в стране, воспитывает чувство гордости за ее достижения.</u>	
		Воспитывает уважение к защитникам и героям Отечества. Знакомит детей с яркими биографическими фактами, поступками героев Отечества, вызывает позитивный эмоциональный отклик и чувство гордости.	Воспитывает уважение к защитникам Отечества, к памяти павших бойцов
		Поддерживает проявления у детей первичной социальной активности: желание принять участие в значимых событиях, переживание эмоций, связанных с событиями военных лет и подвигами горожан (чествование ветеранов, социальные акции и прочее).	Знакомит детей с назначением и доступными практиками волонтерства в России, вызывает эмоциональный отклик, осознание важности и значимости волонтерского движения. Предлагает детям при поддержке родителей (законных представителей) включиться в социальные акции, волонтерские мероприятия в МБДОУ и в населённом пункте.
<b>Содержание направления - трудовое воспитание</b>			
3-4	4-5	5-6	6-7
Педагог формирует первоначальные представления о том, что предметы делаются людьми, например, демонстрирует процессы изготовления атрибутов для игр. В процессе взаимодействия с детьми выделяет особенности строения предметов и знакомит с назначением их частей (например: ручка на входной двери нужна	Педагог расширяет представление детей о предметах как результате труда взрослых,		

для того, чтобы удобнее было открыть дверь и прочее).			
Знакомит детей с основными свойствами и качествами материалов, из которых изготовлены предметы, знакомые ребенку (картон, бумага, дерево, ткань), создает игровые ситуации, вызывающие необходимость в создании предметов из разных материалов, использует дидактические игры с предметами и картинками на группировку по схожим признакам	Педагог расширяет представление детей о многообразии предметного мира материалов (металл, стекло, бумага, картон, кожа и тому подобное), знакомит детей с ключевыми характеристиками материалов, организуя экспериментирование способствует обогащению представлений детей об отличительных признаках материалов для создания продуктов труда (прочный (ломкий) материал, промокаемый (воМБДОУтталкивающий) материал, мягкий (твердый) материал и тому подобное).		
Моделирует ситуации для активизации желания детей включиться в выполнение простейших действий бытового труда.	Педагог знакомит детей с содержанием и структурой процессов хозяйственно-бытового труда взрослых, обогащает их представления на примере профессий педагогов и рабочих МБДОУ. Беседует с детьми, обращает внимание на целостность трудового процесса, направленного на продуктивный результат, вызывает у детей добрые и уважительные чувства к взрослым, которые заботятся о жизнедеятельности детей в МБДОУ.	Педагог обогащает представления детей о труде взрослых, знакомит детей дошкольного возраста с разными видами производительного (промышленность, строительство, сельское хозяйство) и обслуживающего (сфера досуга и отдыха, сфера культуры, медицина, торговля) труда.	Педагог расширяет и углубляет представления о труде взрослых путем знакомства детей с разными профессиями, рассказывает о современных профессиях, возникших в связи с потребностями людей.
Поощряет желание детей соблюдать порядок при: - раздевании на дневной сон (аккуратное складывание одежды), - уборке рабочего места после продуктивных видов деятельности (лепки, рисования, аппликации) и тому подобное. Использует приемы одобрения и поощрения ребенка при правильном выполнении элементарных трудовых действий (убирает за собой посуду на раздаточный стол, убирает рабочее место	Педагог создает условия для позитивного включения детей в процессы самообслуживания в режимных моментах группы, поощряет желание детей проявлять самостоятельность и инициативность, используя приемы поощрения и одобрения правильных действий детей, результатов процесса самообслуживания. В процессе самообслуживания обращает внимание детей на необходимость	Педагог продолжает поощрять инициативность и самостоятельность детей в процессах самообслуживания в группе: - убрать постель после сна, - расставить ровно стулья за столами в зоне учебной деятельности), создает проблемные и игровые ситуации для развития умений выполнять отдельные трудовые действия, привлекает к решению поставленных задач родителей	Поощряет инициативность и самостоятельность детей в процессах самообслуживания в группе: - убрать постель после сна, - расставить ровно стулья за столами в зоне учебной деятельности, создает проблемные и игровые ситуации для развития умений выполнять отдельные трудовые действия, привлекает к решению поставленных задач родителей (законных представителей) с целью создания дома



<p>после занятий, собирает игрушки, помогает раздать наглядный материал на занятие и тому подобное).</p>	<p>бережного отношения к вещам: <i>аккуратное складывание одежды, возвращение игрушек на место после игры и тому подобное</i></p> <p>Одобрять действия детей, направленные на оказание взаимопомощи (помочь доделать поделку, помочь одеться, помочь убрать со стола и тому подобное).</p>	<p>(законных представителей) с целью создания дома условий для развития умений реализовывать элементы хозяйственно бытового труда: <i>вымыть тарелку после обеда, вытереть пыль в комнате, застелить кровать, погладить носовой платок, покормить домашнего питомца и тому подобное.</i></p>	<p>условий для развития умений реализовывать элементы хозяйственно-бытового труда: <i>вымыть тарелку после обеда, вытереть пыль в комнате, застелить кровать, погладить носовой платок, покормить домашнего питомца и тому подобное.</i></p>
<p>Педагог организует специальные игры и упражнения для развития мелкой моторики рук детей с целью повышения качества выполнения действий по самообслуживанию.</p>	<p>В процессе самообслуживания педагог напоминает детям о важности соблюдения очередности действий в трудовом процессе для достижения качественного результата, демонстрирует детям приемы самоконтроля для оценки результата, поощряет действия детей, направленные на применение способов самоконтроля в процессе выполнения действий.</p>	<p>Педагог создает условия для коллективного выполнения детьми трудовых поручений во время дежурства, учит детей распределять между собой трудовые поручения для получения единого трудового результата.</p>	<p>Поддерживает коллективное выполнение детьми трудовых поручений во время дежурства, учит детей распределять между собой трудовые поручения для получения единого трудового результата, знакомит детей с правилами использования инструментов труда - ножниц, иголки и тому подобное</p>
<p>Педагог поддерживает стремления ребенка самостоятельно выполнять отдельные действия самообслуживания:</p> <ul style="list-style-type: none"> <li>- одевание на прогулку,</li> <li>- умывание после сна или перед приемом пищи,</li> <li>- элементарный уход за собой (расчесывание волос, поддержание опрятности одежды, пользование носовым платком и тому подобное). Педагог создает условия для приучения детей к соблюдению порядка, используя приемы напоминания, упражнения, личного примера, поощрения и одобрения при самостоятельном и правильном выполнении действий по самообслуживанию.</li> </ul>			
<p>Педагог формирует первоначальные представления о хозяйственно-бытовом труде взрослых дома и в группе МБДОУ</p>	<p>Педагог поддерживает инициативу детей узнать и рассказать о трудовой деятельности взрослых, поощряет коммуникативную активность ребенка, связанную с желанием рассказать о профессии мамы или папы, описать их</p>		<p>Организует этические беседы с детьми с целью обсуждения требований, предъявляемых к человеку</p>

	трудовые действия, рассказать о результатах их труда.	определенной профессии, раскрывает личные качества, помогающие человеку стать профессионалом и качественно выполнять профессиональные обязанности.	
	Педагог рассказывает детям о бытовой технике, помогающей взрослым организовать бытовой труд дома: стиральная и посудомоечная машины, пылесос, мультиварка, миксер, мясорубка; беседует с детьми о назначении бытовой техники, формирует представление о ее назначении для ускорения и облегчения процессов бытового труда.	Педагог формирует представление детей о современной технике, в том числе цифровой, ее разнообразии, создает образовательные ситуации для знакомства детей с конкретными техническими приборами, показывает, как техника способствует ускорению получения результата труда и облегчению труда взрослых.	
		<p>Педагог создает условия для знакомства детей с экономическими знаниями, рассказывает о назначении рекламы для распространения информации о товаре, формирует представление о финансовой грамотности человека, обсуждает с детьми назначение денег и их участие в процессе приобретения товаров или услуг, организует проблемные и игровые ситуации для детей, развивает умения планировать расходы на покупку необходимых товаров и услуг, формирует уважение к труду родителей (законных представителей).</p> <p>Педагог создает игровые и проблемные ситуации для расширения представлений детей об обмене ценностями в процессе производства и потребления товаров и услуг, о денежных отношениях в сфере обмена товаров и услуг, развития умений бережливости, рационального поведения в процессе реализации обменных операций: деньги - товар (продажа - покупка), формирует представления о реальной стоимости и цене отдельных продуктов питания, игрушек, детских книг. В процессе обсуждения с детьми основ финансовой грамотности педагог формирует элементы культуры потребления: бережного отношения к ресурсам потребления: воде, электричеству, продуктам питания, одежде, обуви, жилищу.</p>	
<b>Содержание направления - формирование основ безопасного поведения</b>			
3-4	4-5	5-6	6-7
Педагог поддерживает интерес детей к бытовым предметам, объясняет их назначение и правила использования, доброжелательно и корректно обращает	Педагог создает условия для расширения и углубления интереса детей к бытовым приборам и предметам быта, обсуждает вместе с детьми	Педагог создает условия для закрепления представлений детей о правилах безопасного поведения - <b>в быту</b> ,	Педагог осуществляет ознакомление детей с правилами безопасного поведения в ситуациях, создающих угрозу жизни и здоровью ребёнка

<p>внимание, что несоблюдение правил использования бытовых предметов позволяет создать ситуации, небезопасные для здоровья. Педагог поддерживает интерес детей к вопросам безопасного поведения, поощряет вопросы детей дошкольного возраста, с готовностью на них отвечает, привлекая к обсуждению всех детей. Использует приемы упражнения, напоминания, личного примера для закрепления формируемых представлений.</p>	<p>правила их использования, поощряет стремление детей поделиться своим опытом с другими, предлагает детям рассказать о том, как они дома соблюдают правила безопасного поведения, выбирает вместе с детьми лучшие примеры.</p>	<p>- на улице, - в природе, - в общении с людьми, в том числе в сети Интернет. Обсуждает с детьми содержание детских книг, где герои попадают в опасные ситуации, побуждает детей к рассуждениям, что нужно было сделать, чтобы избежать опасности, обговаривает вместе с детьми алгоритм безопасного поведения. Рассматривает с детьми картинки, постеры, где раскрывается связь между необдуманным и неосторожным действиями человека и опасными последствиями разрешения ситуации (наступил на люк - чуть не провалился в шахту, толкнул ребёнка на горке - мальчик упал на острый лед и тому подобное).</p>	<p>(погас свет, остался один в темноте, потерялся на улице, в лесу, в магазине, во время массового праздника, получил травму (ушиб, порез) и тому подобное). Создавая игровые, проблемные ситуации, досуги для детей, педагог активизирует самостоятельный опыт детей в области безопасного поведения, позволяет детям продемонстрировать сформированные умения, связанные с безопасным поведением.</p>
<p>Педагог обсуждает с детьми правила безопасного поведения в группе, рассказывает, почему игрушки нужно убирать на свои места, демонстрирует детям, как безопасно вести себя за столом, во время одевания на прогулку, во время совместных игр. Педагог рассказывает детям о том, как себя вести на площадке МБДОУ, игровой площадке рядом с домом. Обращает внимание детей на необходимость оповещать взрослых (педагога, родителей (законных представителей)), если ребёнок хочет покинуть игровую площадку, уйти с участка МБДОУ. Обсуждает вместе с детьми их действия, дает возможность ребёнку рассказать о своем опыте, как себя вести безопасно: рядом с бездомными животными (не нужно подходить близко, пугать животных), рядом с незнакомыми растениями (без разрешения взрослых не</p>	<p>Педагог способствует обогащению представлений детей об основных правилах безопасного поведения - в быту, - в природе, - на улице. Обсуждает с детьми, что порядок в доме и МБДОУ необходимо соблюдать не только для красоты, но и для безопасности человека, что предметы и игрушки необходимо класть на свое место. Рассматривает вместе с детьми картинки с правилами и алгоритмами поведения в ситуациях, опасных для здоровья и жизни, которые могут произойти с детьми дома, в условиях МБДОУ, в ближайшем с домом окружении: если неосторожно пользоваться, брать без разрешения или играть острыми, колющими, режущими</p>	<p>Педагог инициирует проблемными вопросами желание детей рассказать о том, как можно было избежать опасной ситуации, какие советы дети могли бы дать героям, представленным на картинках. Педагог создает условия для самостоятельной деятельности детей, где можно было бы применить навыки безопасного поведения: организует игровые и проблемные ситуации, решая которые ребёнок может закрепить правила безопасного поведения. Иницирует вместе с детьми создание общих правил безопасного поведения - в группе, - на улице, - в природе, - в общении с людьми, поощряет интерес детей к данной теме, поддерживает их творческие находки и</p>	<p>Педагог инициирует самостоятельность и активность детей в соблюдении норм и правил безопасного поведения, ободряет похвалой правильно выполненные действия. Педагог рассказывает детям об элементарных правилах оказания первой медицинской помощи при первых признаках недомогания, травмах, ушибах. Закрепляет через организацию дидактических игр, упражнений действия детей, связанные с оказанием первой медицинской помощи. Организует встречи детей со специалистами, чьи профессии связаны с безопасностью (врач скорой помощи, врач - травматолог, полицейский, охранник в МБДОУ,</p>

<p>пробовать незнакомые ягоды, листья растений, если у ребёнка появляется желание их попробовать, обязательно сначала спросить у взрослого, можно ли их есть).</p>	<p>предметами, то можно порезаться или уколоться, лучше предупредить взрослого и пользоваться только под его присмотром. Создает игровые ситуации, в которых ребёнок может закрепить опыт безопасного поведения <b>- в быту,</b> <b>- на улице,</b> <b>- в природе,</b> <b>- в общении с незнакомыми людьми.</b> Обсуждают с детьми правила безопасного поведения в чрезвычайных ситуациях: как позвать взрослого на помощь, как вызвать помощь по мобильному устройству и тому подобное.</p>	<p>предложения. Читает с детьми художественную литературу, инициирует обсуждение с детьми тех эпизодов книги, где герои попадают в опасную ситуацию, активизирует проблемными вопросами желание детей рассказать, как нужно было себя вести в подобной ситуации, чтобы избежать опасности.</p>	<p>пожарный и другие) с целью обогащения представлений детей о безопасном поведении <b>- дома,</b> <b>- на улице,</b> <b>- в природе,</b> <b>- в МБДОУ,</b> - в местах большого скопления людей: в магазинах, на вокзалах, на праздниках, в развлекательных центрах и парках. Обсуждает с детьми правила безопасного общения и взаимодействия со сверстниками в разных жизненных ситуациях, поощряет стремление детей дошкольного возраста создать правила безопасного общения в группе.</p>
	<p>Педагог способствует обогащению представлений детей об основных правилах общения с незнакомыми людьми и в телефонных разговорах с ними.</p>	<p>Педагог обсуждает с детьми правила пользования сетью Интернет, цифровыми ресурсами.</p>	<p>Педагог обсуждает с детьми безопасные правила использования цифровых ресурсов, правила пользования мобильными телефонами с учётом требований Санитарных правил СП 2.4.3648-20 и Санитарных правил и норм СанПиН 1.2.3685-21</p>

### Решение совокупных задач нескольких направлений воспитания в рамках образовательной области «СКР»

Приобщение к ценностям	Задачи направлений воспитания
«Родина» «Природа»	- воспитание уважения к своей семье, своему населенному пункту, родному краю, своей стране;

<p><b>«Семья» «Человек»</b>  <b>«Жизнь»</b>  <b>«Милосердие»</b>  <b>«Добро»</b></p>	<p>- воспитание уважительного отношения к другим людям - детям и взрослым (родителям (законным представителям), педагогам, соседям и другим), вне зависимости от их этнической и национальной принадлежности;</p> <p>- воспитание ценностного отношения к культурному наследию своего народа, к нравственным и культурным традициям России;</p>
<p><b>«Дружба»</b>  <b>«Сотрудничество»</b>  <b>«Труд»</b></p>	<p>- содействие становлению целостной картины мира, основанной на представлениях о добре и зле, красоте и уродстве, правде и лжи; сопереживанию, общительности, дружелюбия, сотрудничества, умения соблюдать правила, активной личностной позиции;</p> <p>- создание условий для возникновения у ребенка нравственного, милосердия и заботы; нравственных сил для решения трудовой задачи;</p> <p>- формирование способности бережно и уважительно относиться воспитание социальных чувств и навыков: способности к социально значимому поступку, приобретения ребенком опыта</p> <p>- поддержка трудового усилия, привычки к доступному дошкольнику напряжению физических, умственных и результатам своего труда и труда других людей.</p> <p>- воспитание бережного и ответственного отношения к природе родного края, родной страны, приобретение первого опыта действий по сохранению природы.</p>

**Перечень методических пособий, необходимых для реализации образовательной области «СКР» в воспитательно-образовательном процессе.**

- Региональная образовательная программа «СОЕНЕЧ», Шаехова Р.К., Смирнова Е.О.
- Комплексная образовательная программа для детей раннего возраста «Первые шаги» / Е.О.Смирнова, Л.Н.Галигузова, С.Ю.Мещеракова. - 3-е изд.- М.: ООО №Русское слово учебник», 2019. - 168с.
- Социально-коммуникативное развитие дошкольников. Младшая группа (3–4 лет). Абрамова Л. В., Слепцова И. Ф., 2020;
- Дорогою добра. Занятия для детей 3-5 лет по социально-коммуникативному развитию и социальному воспитанию. Л.В.Коломийченко, Г.И.Чугаева.
- Социально-коммуникативное развитие дошкольников. Средняя группа (4-5 лет). Абрамова Л. В., Слепцова И. Ф., 2017.
- Социально-коммуникативное развитие дошкольников. Подготовительная группа (6-7 лет). Абрамова Л. В., Слепцова И. Ф.
- Бойко Е.Е. Патриотическое воспитание дошкольников средствами искусства. Саратов, 2014. 35 с.
- Ветохина А. Я., Дмитренко З. С. и др. Нравственно-патриотическое воспитание детей дошкольного возраста. Планирование и конспекты занятий. Методическое пособие для педагогов. - СПб. «ООО ИЗДАТЕЛЬСТВО «ДЕТСТВО-ПРЕСС», 2017. – 192 с.
- Закирова К.В. На поляне детства: хрестоматия для воспитателей ДОУ и родителей. – К: Редакционно-издательский центр, 2011. – 256 с.
- Князева О. Л., Маханева М. Д. Приобщение детей к истокам русской народной культуры: Программа. Учебно-методическое пособие. —2-е изд., перераб. и доп.—СПб: Детство-Пресс, 2010. —304 с: ил.
- Кочемасова Е.Е., Вахрушев А.А. Здравствуй, мир! Учебное пособие в 4 ч. Ч 1 (3-4 года). – Изд.2-е. перераб. - М.: Баласс, 2016.- 80 с. – ил.
- Патриотическое воспитание дошкольников средствами краеведо-туристской деятельности: Пособие для реализации государственной программы «патриотическое воспитание граждан Российской Федерации на 2001-2005 годы» /Под ред.А.А.Остапца, Г.Н.Абросимовой, М.Е.Трубачевой. - М.: АРКТИ, 2003, - 176 с.
- Калашников Г.В. Гербы и символы: история российского герба. Альбом демонстрационных картин. – СПб. ООО «Издательство Детство- пресс», 2019. -32 с., цв.илл.
- Патриотическое воспитание дошкольников средствами краеведо-туристской деятельности: Пособие для реализации государственной программы «патриотическое воспитание граждан Российской Федерации на 2001-2005 годы»/Под ред.А.А.Остапца, Г.Н.Абросимовой, М.Е.Трубачевой. - М.: АРКТИ, 2003, - 176 с.
- М.Пилюгина «Трудовые ступеньки».
- А.Д.Шатова «Тропинки в экономику».
- Гарнышева Т.П. ОБЖ для дошкольников. Планирование работы, конспекты занятий, игры. СПб.: ООО «ИЗДАТЕЛЬСТВО «ДЕТСТВО-ПРЕСС», 2022.
- План конспектов занятий «Я и дорога» по обучению детей дошкольного возраста правилам безопасного поведения на дорогах (для детей 3-4 лет). Авторы-составитель: Э.М.Мухаммадиева, З.М.Нигматуллина ... - в 4 частях. Ч.1.- Казань:ГБУ «НЦБЖД», 2021
- Тимофеева Л.Л. Формирование основ безопасности у детей дошкольного возраста. Младшая группа: методическое пособие / Л.Л. Тимофеева. – М.: ООО «Русское слово – учебник», 2022. – 192 с. – (ФГОС ДО. ПМК ДО «Мозаичный ПАРК»).

- Саулина Т.Ф. Три сигнала светофора: Ознакомление дошкольников с правилами дорожного движения: Для работы с детьми 3-7 лет. – М.: Мозаика-Синтез, 2009. – 112с.: цв. вкл.
- Белая К.Ю.. Формирование основ безопасности у дошкольников. Для занятий с детьми 2-7 лет. М.:МОЗАИКА-СИНТЕЗ, 2016.
- Лыкова И.А., Шипунова В.А. Опасные предметы, существа и явления. Детская безопасность: методическое пособие для реализации образовательной программы «Мир безопасности». М.:Издательский дом «Цветной мир», 2015.
- Лыкова И.А., Шипунова В.А. Огонь-друг, огонь-враг. Детская безопасность: методическое пособие для реализации образовательной программы «Мир безопасности». М.:Издательский дом «Цветной мир», 2020.

**Описание образовательной деятельности по освоению детьми образовательной области «Познавательное развитие» (п.19. ФОП ДО).**

*«Познавательное развитие предполагает:*

- развитие любознательности, интереса и мотивации к познавательной деятельности;
- освоение сенсорных эталонов и перцептивных (обследовательских) действий, развитие поисковых исследовательских умений, мыслительных операций, воображения и способности к творческому преобразованию объектов познания, становление сознания;
- формирование целостной картины мира, представлений об объектах окружающего мира, их свойствах и отношениях;
- формирование основ экологической культуры, знаний об особенностях и многообразии природы Родного края и различных континентов, о взаимосвязях внутри природных сообществ и роли человека в природе, правилах поведения в природной среде, воспитание гуманного отношения к природе;
- формирование представлений о себе и ближайшем социальном окружении, культурно-исторических событиях, традициях и социокультурных ценностях малой родины и Отечества, многообразии стран и народов мира;
- формирование представлений о количестве, числе, счете, величине, геометрических фигурах, пространстве, времени, математических зависимостях и отношениях этих категорий,
- овладение логико-математическими способами их познания;
- формирование представлений о цифровых средствах познания окружающего мира, способах их безопасного использования.

Задачи и содержание образовательной деятельности по образовательной области «Познавательное развитие» представлены в следующих таблицах:

<b>ПОЗНАВАТЕЛЬНОЕ РАЗВИТИЕ (от 2-х месяцев до 3-х лет)</b>		
<b>Задачи образовательной области «Познавательное развитие»</b>		
<b>от 2-х месяцев до 1 года</b>	<b>от 1 года до 2-х лет</b>	<b>от 2-х лет до 3-х лет</b>
вовлекать ребенка в действия с предметами и игрушками, развивать способы действий с ними;	поощрять целенаправленные моторные действия, использование наглядного действенного способа в решении практических жизненных ситуаций, находить предмет по образцу или словесному указанию; формировать стремление детей к подражанию действиям взрослых, понимать обозначающие их слова;	совершенствовать обследовательские действия: выделение цвета, формы, величины как особых признаков предметов, поощрять сравнение предметов между собой по этим признакам и количеству, использовать один предмет в качестве образца, подбирая пары, группы; развивать разные виды восприятия: зрительного, слухового, осязательного, вкусового, обонятельного;
развивать интерес детей к окружающим предметам и действиям с ними; развивать способности детей ориентироваться в знакомой обстановке, поддерживать	развивать познавательный интерес к близким людям, к предметному окружению, природным объектам; формировать умения ориентироваться в ближайшем	развивать наглядно-действенное мышление в процессе решения познавательных практических задач; развивать первоначальные представления



эмоциональный контакт в общении со взрослым;	окружении;	о себе и близких людях, эмоционально-положительное отношение к членам семьи и людям ближайшего окружения, о деятельности взрослых; расширять представления о населенном пункте, в котором живет ребенок, его достопримечательностях, эмоционально откликаться на праздничное убранство дома, МБДОУ;
вызывать интерес к объектам живой и неживой природы в процессе взаимодействия с ними, узнавать их.	развивать умения узнавать объекты живой и неживой природы ближайшего окружения, отличать их по наиболее ярким проявлениям и свойствам, замечать явления природы, поддерживать стремления к взаимодействию с ними.	организовывать взаимодействие и знакомить с животными и растениями ближайшего окружения, их названиями, строением и отличительными особенностями, некоторыми объектами неживой природы; развивать способность наблюдать за явлениями природы, воспитывать бережное отношение к животным и растениям.
		формировать у детей простейшие представления о геометрических фигурах, величине и количестве предметов на основе чувственного познания;
<b>Содержание образовательной области «Познавательное развитие»</b>		
<b>от 2-х месяцев до 1 года</b>	<b>от 1 года до 2-х лет</b>	<b>от 2-х лет до 3-х лет</b>
<p><b>С 2 месяцев</b> в процессе общения с ребенком педагог создает дифференцированные условия для зрительных, слуховых, тактильных, вестибулярных и других впечатлений, привлекает внимание к неизвестным объектам, сопровождает словом свои действия, поощряет действия ребенка.</p> <p>Развивает зрительное и слуховое сосредоточение, ориентировочную активность в ходе демонстрации знакомых и неизвестных предметов.</p> <p>Развивает хватательные движения рук по направлению к объекту, захват из удобного положения; побуждает ребенка к удержанию предмета, развивает реакцию на звуковой сигнал; способствует появлению попыток наталкиваться руками на низко подвешенные игрушки и прикасаться к ним; устанавливает эмоциональный контакт с ребенком в ходе действий с предметами, вызывая ответную реакцию.</p>	<p>Поддерживает владение предметом, как средством достижения цели для начала развития предметно-орудийных действий;</p> <p>педагог развивает умение группировать однородные предметы по одному из трех признаков (величина, цвет, форма) по образцу и словесному указанию (большой, маленький, такой, не такой), используя опредмеченные слова-названия, например, предэталоны формы: "кирпичик", "крыша", "огурчик", "яичко" и тому подобное.</p> <p>Развивает умение пользоваться приемом наложения и приложения одного предмета к другому для определения их равенства или неравенства по величине и тождественности по цвету, форме;</p>	<p>Педагог поощряет действия детей с предметами, при ориентации на 2 - 3 свойства одновременно; собирание одноцветных, а затем и разноцветных пирамидок из 4 - 5 и более колец, располагая их по убывающей величине; различных по форме и цвету башенок из 2 - 3 геометрических форм-вкладышей; разбирание и собирание трехместной матрешки с совмещением рисунка на ее частях, закрепляя понимание детьми слов, обозначающих различный размер предметов, их цвет и форму.</p> <p>В ходе проведения с детьми дидактических упражнений и игр-занятий формирует обобщенные способы обследования формы предметов - ощупывание, рассматривание, сравнение, сопоставление;</p> <p>продолжает поощрять появление настойчивости в достижении результата познавательных действий.</p>

<p>С 6 месяцев педагог побуждает детей к играм-упражнениям манипуляторного характера, развивает несложные предметно-игровые действия. В практической деятельности активизирует умения ребенка захватывать, ощупывать игрушку, висящую над грудью, манипулировать ею, брать игрушку из рук взрослого из разных положений (лежа на спине, животе, находясь на руках у взрослого), перекладывать ее из одной руки в другую; дифференцировать звуковые сигналы; развивает зрительное внимание на окружающие предметы, объекты живой природы и человека, привлекает внимание к объектам живой природы.</p>	<p>Создает условия для многократного повторения освоенных действий, вносит новые элементы в игры-манипуляции. Демонстрирует разнообразные действия со сборно-разборными игрушками, дидактическими пособиями, показывает их постепенное усложнение, добиваясь самостоятельного применения детьми усвоенных действий с игрушками и разнообразным материалом для активизации представлений о сенсорных эталонах.</p>	<p>Педагог демонстрирует детям и включает их в деятельность на сравнение предметов и определение их сходства-различия, на подбор и группировку по заданному образцу (по цвету, форме, величине). Организует действия с игрушками, имитирующими орудия труда (заколачивание молоточком втулочек в верстачок, сборка каталок с помощью деревянных или пластмассовых винтов) и тому подобное, создает ситуации для использования детьми предметов-орудий в самостоятельной игровой и бытовой деятельности с целью решения практических задач;</p>
<p><b>С 9 месяцев</b> педагог в процессе общения словом и интонацией поощряет поисковую и познавательную активность детей по отношению к предметам и их свойствам, развивает стремление к проявлению настойчивости в достижении результата; поддерживает развитие у детей отдельных предметных действий, направленных на ознакомление со свойствами предметов (цвет, форма, величина); развивает зрительное внимание к предметам и объектам окружающего мира, лицам людей. Использует словесное поощрение, показ действий, побуждение их повторения.</p>	<p>Педагог концентрирует внимание детей на новых объектах, поддерживает интерес к знакомым предметам, поощряет самостоятельные действия ребенка, одобряет их словом, интонацией, развивает стремление к общению со взрослым в ходе выполнения обследовательских и поисковых действий с предметами; педагог развивает способности детей обобщать, узнавать и стремиться называть предметы и объекты, изображенные на картинке (в том числе и объекты природы); развивает их наблюдательность, способность замечать связи и различия между предметами и действиями с ними.</p>	<p>Побуждает и поощряет освоение простейших действий, основанных на перестановке предметов, изменении способа их расположения, количества; на действиях переливания, пересыпания. Проводит игры-занятия с использованием предметов-орудий: сачков, черпачков для выуживания из специальных емкостей с водой или без воды шариков, плавающих игрушек, палочек со свисающим на веревке магнитом для "ловли" на нее небольших предметов.</p>
	<p>Педагог формирует у детей элементарные представления: о самом себе - о своем имени; о внешнем виде (показать ручки, носик, глазик); о своих действиях (моет руки, ест, играет, одевается, купается и тому подобное); о желаниях (гулять, играть, есть и тому подобное); о близких людях (мама, папа, бабушка, дедушка и другие); о пище (хлеб, молоко, яблоко, морковка и тому подобное); о блюдах (суп, каша, кисель и тому подобное); о ближайшем предметном окружении - игрушках, их названиях, предметах быта, мебели, спальных принадлежностях, посуде); о личных вещах; о некоторых конкретных, близких ребенку, ситуациях общественной жизни.</p>	<p>Педагог расширяет представления детей об окружающем мире, развивает представления о себе (о своем имени, именах близких родственников), о внешнем облике человека, о его физических особенностях (у каждого есть голова, руки, ноги, лицо; на лице - глаза, нос, рот и так далее); о его физических и эмоциональных состояниях (проголодался - насытился, устал - отдохнул; намочил - вытер; заплакал - засмеялся и так далее); о деятельности близких ребенку людей ("Мама моет пол"; "Бабушка вяжет носочки"; "Сестра рисует"; "Дедушка читает газету"; "Брат строит гараж"; "Папа работает за компьютером" и тому подобное); знакомит их с явлениями общественной жизни, с деятельностью</p>

		взрослых (повар варит кашу, шофер водит машину, доктор лечит); о предметах, действиях с ними и их назначении: предметы домашнего обихода (посуда, мебель, одежда), игрушки, орудия труда (веник, метла, лопата, ведро, лейка и так далее).	
Педагог привлекает внимание детей и организует взаимодействие с объектами живой и неживой природы в естественной среде.	Педагог развивает способности детей узнавать, называть и показывать на картинке и в естественной среде отдельных представителей диких и домашних животных, растения ближайшего окружения, объекты неживой природы, замечать природные явления (солнце, дождь, снег и другие природные явления), их изображения, выделять наиболее яркие отличительные признаки объектов живой природы, побуждает их рассматривать, положительно реагировать.	В процессе ознакомления с природой педагог организует взаимодействие и направляет внимание детей на объекты живой и неживой природы, явления природы, которые доступны для непосредственного восприятия. Формирует представления о домашних и диких животных и их детенышах (особенности внешнего вида, части тела, питание, способы передвижения), о растениях ближайшего окружения (деревья, овощи, фрукты и другие), их характерных признаках (цвет, строение, поверхность, вкус), привлекает внимание и поддерживает интерес к объектам неживой природы (солнце, небо, облака, песок, вода), к некоторым явлениям природы (снег, дождь, радуга, ветер), поощряет бережное отношение к животным и растениям.	
		Педагог подводит детей к освоению простейших умений в различении формы окружающих предметов, используя предэталонные представления о шаре, кубе, круге, квадрате; подборе предметов и геометрических фигур по образцу, различению и сравнению предметов по величине, выбору среди двух предметов при условии резких различий: большой и маленький, длинный и короткий, высокий и низкий. Поддерживает интерес детей к количественной стороне различных групп предметов (много и много, много и мало, много и один) предметов.	
<b>ПОЗНАВАТЕЛЬНОЕ РАЗВИТИЕ (от 3-х до 7-ми лет)</b>			
<b>1. ОСНОВНЫЕ ЗАДАЧИ</b>			
<b>2. Задачи направления «Сенсорные эталоны и познавательные действия»</b>			
<b>3-4</b>	<b>4-5</b>	<b>5-6</b>	<b>6-7</b>
Формировать представления детей о сенсорных эталонах цвета и формы, их	Обогащать сенсорный опыт детей, развивать целенаправленное восприятие	Развивать интерес детей к самостоятельному познанию объектов	Расширять самостоятельность, поощрять творчество детей в

использовании в самостоятельной деятельности	и самостоятельное обследование окружающих предметов (объектов) с опорой на разные органы чувств	окружающего мира в его разнообразных проявлениях и простейших зависимостях	познавательной-исследовательской деятельности, избирательность познавательных интересов
Развивать умение непосредственного попарного сравнения предметов.	Обучать детей сравнению и группировке объектов на основе признаков	Обучать сравнению и группировке объектов	
Развивать исследовательские умения	Обучать сравнению и группировке объектов живой и неживой природы на основе признаков.	Продолжать учить детей использовать приёмы экспериментирования для познания объектов живой и неживой природы и их свойств и качеств	
		Формировать представления детей о цифровых средствах, познания окружающего мира, способах их безопасного использования	Развивать умения детей применять некоторые цифровые средства, соблюдая правила их безопасного использования
<b>3. Задачи направления «Математические представления»</b>			
3-4	4-5	5-6	6-7
Развивать умение непосредственного попарного сравнения предметов по форме, величине и количеству, определяя их соотношение между собой	Обогащать элементарные математические представления о количестве, числе, форме, величине предметов, пространственных и временных отношениях.	Развивать способность использовать математические знания и аналитические способы для познания математической стороны окружающего мира: опосредованное сравнение объектов с помощью заместителей (условной меры), сравнение по разным основаниям, счет, упорядочивание, классификация, сериация и тому подобное); совершенствовать ориентировку в пространстве и времени	Поощрять использование счета, вычислений, измерения, логических операций для познания и преобразования предметов окружающего мира;
Помогать осваивать чувственные способы ориентировки в пространстве и времени; развивать исследовательские умения.		Обогащать пространственные и временные представления	
Развивать исследовательские умения	Развивать способы решения поисковых задач в самостоятельной и совместной со сверстниками и взрослыми деятельности	Развивать интерес детей к самостоятельному познанию объектов окружающего мира в его разнообразных проявлениях и простейших зависимостях;	Развивать умения детей включаться в коллективное исследование, обсуждать его ход, договариваться о совместных продуктивных действиях, выдвигать и доказывать свои предположения, представлять совместные результаты познания
<b>4. Задачи направления «Окружающий мир»</b>			
3-4	4-5	5-6	6-7

Обогащать представления ребенка о себе, окружающих людях, эмоционально-положительного отношения к членам семьи, к другим взрослым и сверстникам;	Расширять представления о себе и своих возможностях в познавательной деятельности с родителями и членам семьи; продолжать развивать представления детей о труде взрослого.	Развивать способы взаимодействия с членами семьи и людьми ближайшего окружения в познавательной деятельности, расширять самостоятельные действия различной направленности, закреплять позитивный опыт в самостоятельной и совместной со взрослым и сверстниками деятельности.	Закреплять и расширять представления детей о способах взаимодействия со взрослыми и сверстниками в разных видах деятельности, развивать чувство собственной компетентности а решении познавательных задач
Развивать исследовательские умения	Развивать способы решения поисковых задач в самостоятельной и совместной со сверстниками и взрослыми деятельности	Развивать интерес детей к самостоятельному познанию объектов окружающего мира в его разнообразных проявлениях и простейших зависимостях;	Развивать умения детей включаться в коллективное исследование, обсуждать его ход, договариваться о совместных продуктивных действиях, выдвигать т доказывать свои предположения, представлять совместные результаты познания
Конкретизировать представления детей об объектах ближайшего окружения: о родном населенном пункте, его названии, достопримечательностях и традициях, накапливать эмоциональный опыт участия в праздниках;	Развивать представления детей о своей малой родине, городе(селе), его достопримечательностях, поддерживать интерес к стране; знакомить с традициями и праздниками, принимать участие в подготовке к праздникам, эмоционально откликаться на участие в них	Расширять представления о культурно-исторических событиях малой родины и Отечества, развивать интерес к достопримечательностям родной страны, ее традициям и праздникам; воспитывать эмоционально-положительное отношение к ним.	
		Формировать и расширять представления детей о многообразии стран и народов мира	
<b>5. Задачи направления «Природа»</b>			
<b>3-4</b>	<b>4-5</b>	<b>5-6</b>	<b>6-7</b>
Расширять представления детей о многообразии и особенностях растений, животных ближайшего окружения, их существенных отличительных признаках, знакомить с правилами поведения по отношению к живым объектам природы.	Расширять представления о многообразии объектов живой природы, их особенностях, питании, месте обитания, жизненных проявлениях и потребностях; 2. 3.	Расширять представления о многообразии объектов живой природы, их особенностях, среде обитания и образе жизни. в разные сезоны года, их потребностях; продолжать учить группировать объекты живой природы.	Расширять и уточнять представления детей о богатстве природного мира в разных регионах России и на планете, о некоторых способах приспособления животных и растений к среде обитания, их потребностях, образе жизни живой природы и человека в разные сезоны года, закреплять умения классифицировать объекты живой природы.
Расширять представления детей о неживой природе, явлениях природы и деятельности человека в природе в	Знакомить с объектами и свойствами неживой природы, отличительными признаками времен года, явлениями	Продолжать знакомить с сезонными изменениями в природе, и деятельностью человека в разные	Расширять и углублять представления детей о неживой природе и ее свойствах, их

разные сезоны года.	природы и деятельностью человека в разные сезоны, явлениями природы и деятельностью человека в разные сезоны.	сезоны,	использовании человеком, явлениях природы.
Развивать умение непосредственного попарного сравнения предметов по форме, величине и количеству, определяя их соотношение между собой	Обучать сравнению и группировке объектов живой природы на основе признаков.	Продолжать учить детей использовать приемы экспериментирования для познания объектов живой неживой природы и их свойств и качеств	Воспитывать самостоятельность, поощрять творчество детей в познавательно-исследовательской деятельности, избирательность познавательных интересов
Знакомить с правилами поведения по отношению к живым объектам природы	Воспитывать эмоционально-положительное отношение ко всем живым существам, желание их беречь и заботиться	Воспитывать положительное отношение ко всем живым существам, желание их беречь и заботиться	Воспитывать бережное и заботливое отношения к ней, формировать представления о профессиях, связанных с природой и ее защитой

1. **Содержание образовательной области ПОЗНАВАТЕЛЬНОЕ РАЗВИТИЕ (от 3-х до 7-ми лет)**

2. **Содержание направления «Сенсорные эталоны и познавательные действия»**

3-4	4-5	5-6	6-7
Педагог развивает у детей осознательно-двигательные действия: <ul style="list-style-type: none"> <li>– рассматривание,</li> <li>– поглаживание,</li> <li>– ощупывание ладонью, пальцам и по контуру,</li> <li>– прокатывание,</li> <li>– бросание и тому подобно</li> </ul>			

<p>е</p> <p>Педагог – расширяет представления ребёнка о различных цветах (красный, желтый, зеленый, синий, черный, белый); – знакомит с оттенками (розовый, голубой, серый); – закрепляет слова, обозначающие цвет</p>	<p>Педагог <i>формирует</i> у детей умение – различать и называть уже известные цвета (красный, синий, зеленый, желтый, белый, черный) и оттенки (розовый, голубой, серый) – знакомит с новыми цветами и оттенками (коричневый, оранжевый, светло-зеленый).</p>	<p>Педагог закрепляет умения различать и называть: – все цвета спектра: – ахроматические цвета, – оттенки цвета, – тоны цвета, – теплые и холодные оттенки, – расширяет знания об известных цветах; – знакомит с новыми цветами (фиолетовый) и оттенками (голубой, розовый, темно-зеленый, сиреневый)</p>	<p>Педагог осуществляет развитие у детей способности к различению и называнию всех цветов спектра; ахроматических цветов, оттенков цвета, умения смешивать цвета для получения нужного тона и оттенка</p>
<p>Педагог формирует и развивает способность различать и называть форму окружающих предметов, используя сенсорные эталоны геометрические фигуры (круг, квадрат, овал, прямоугольник, треугольник)</p>	<p>Педагог развивает способность: – различать и называть геометрические фигуры; – создает условия для освоения способа воссоздания фигуры из частей, деления фигуры на части – выделения структуры плоских геометрических фигур, использовать сенсорные эталоны для оценки свойств и качеств предметов</p>		
<p>Педагог организуя поисковую деятельность: – конкретизирует и обогащает познавательные действия детей; – задаёт детям вопросы; – обращает внимание на постановку целей; – определение задач деятельности; – развивает умение принимать образец, инструкцию взрослого;</p>	<p>Педагог демонстрирует детям способы осуществления – разных видов познавательной деятельности, – контроля, самоконтроля и взаимоконтроля результатов деятельности – отдельных действий во взаимодействии со сверстниками, поощряет проявление наблюдательности за действиями взрослого и других детей.</p>	<p>Педагог поддерживает стремление детей к – самостоятельному выбору способов осуществления разных видов познавательной деятельности, – обеспечению самоконтроля и взаимоконтроля результатов деятельности и отдельных действий во взаимодействии со сверстниками, – использованию разных форм совместной познавательной деятельности.</p>	
<p>Педагог поощряет стремление самостоятельно завершить начатое действие</p>	<p>В процессе организации разных форм совместной познавательной</p>	<p>Поощряет умение детей обсуждать проблему, совместно находить</p>	

		деятельности показывает детей возможности для обсуждения проблемы, для совместного нахождения способов ее решения, поощряет проявление инициативы, способности формулировать и отвечать на поставленные вопросы	способы ее решения, проявлять инициативу;
Педагог организует и поддерживает совместные действия ребёнка со взрослым и сверстниками при сравнении двух предметов по <u>одному</u> признаку направляет внимание детей на: <ul style="list-style-type: none"> <li>– выделение сходства,</li> <li>– овладение действием соединения в пары предметов с ярко выраженными признаками сходства,</li> <li>– группировкой по заданному предметному образцу</li> <li>– и по слову.</li> </ul>	Педагог <i>развивает</i> способность детей <ul style="list-style-type: none"> <li>– находить отличия и сходства между предметами по <u>2-3 признакам</u> путем непосредственного сравнения,</li> <li>– осваивать группировку;</li> <li>– осваивать классификацию и сериацию;</li> <li>– осваивать предметы по 3-4 основным свойствам</li> </ul>	Педагог посредством игровой и познавательной мотивации организует освоение детьми <ul style="list-style-type: none"> <li>– умений выделения сходство и отличие между группами предметов, сравнивать предметы по <u>3-5 признакам</u>;</li> <li>– группировать предметы по разным основаниям преимущественно на основе зрительной оценки;</li> <li>– совершенствует приёмы сравнения, упорядочивания и классификации на основе выделения их существенных свойств и отношений.</li> </ul>	Педагог в процессе исследовательской деятельности <ul style="list-style-type: none"> <li>– совершенствует способы познания свойств и отношений между различными предметами,</li> <li>– сравнения нескольких предметов по <u>4-6 основаниям</u> с выделением сходства, отличия свойств материалов</li> </ul>
		Педагог формирует представления об использовании цифровых средств познания окружающего мира и правила необходимые соблюдать для их безопасного использования	Педагог обогащает представления о цифровых средствах познания окружающего мира, закрепляет правила безопасного обращения с ними
<b>3. Содержание направления «Математические представления»</b>			
3-4	4-5	5-6	6-7
Педагог продолжает работу по освоению детьми практического установления простейших пространственно-количественных связей и отношений между предметами: <ul style="list-style-type: none"> <li>– больше-меньше,</li> <li>– столько же,</li> <li>– поровну,</li> <li>– не поровну</li> </ul> по количеству, используя приемы наложения и приложения.	Педагог помогает освоить порядковый счет в пределах пяти, с участием различных анализаторов (на слух, осязание, счёт движений и другое)	Педагог совершенствует счетные умения детей, понимание независимости числа от пространственно-качественных признаков, знакомит с цифрами для обозначения количества и результата сравнения предметов, с составом чисел из единиц в пределах пяти.	Педагог знакомит с составом чисел из двух меньших в пределах первого десятка, закрепляет знания о цифрах, развивает умение составлять и решать простые арифметические задачи на сложение и вычитание.
	Педагог развивает способность пересчитывать предметы и отсчитывать их по образцу и названному числу	Педагог учит детей количественному и порядковому счету в пределах десяти	



<p>Педагог продолжает работу по освоению детьми практического установления простейших пространственно-количественных связей и отношений между предметами:</p> <ul style="list-style-type: none"> <li>– больше-меньше,</li> <li>– короче-длиннее,</li> <li>– шире-уже,</li> <li>– выше-ниже,</li> <li>– такие же по размеру,</li> </ul> <p>используя приемы наложения и приложения</p>		<p>Педагог организует освоение детьми опосредованного сравнения предметов по длине, ширине, высоте с помощью условной меры;</p>	<p>Педагог формирует представления и умение измерять протяженность, массу и объем веществ с помощью условной меры и понимание взаимообратных отношений между мерой и результатом измерения</p>
<p>Педагог организует овладение уравниванием неравных групп предметов путем</p> <ul style="list-style-type: none"> <li>– добавления одного предмета к меньшей группе</li> <li>– удаления одного предмета из большей группы</li> </ul>	<p>Педагог развивает способность пересчитывать предметы и отсчитывать их по образцу и названному числу; способствует пониманию независимости числа от формы, величины и пространственного расположения предметов.</p>	<p>Педагог совершенствует умения выстраивать сериационные ряды предметов, различающихся по</p> <ul style="list-style-type: none"> <li>– размеру,</li> <li>– в возрастающем и убывающем порядке в пределах десяти</li> </ul> <p>на основе непосредственного сравнения, показывает взаимоотношения между ними;</p>	<p>В процессе специально организованной деятельности педагог совершенствует умения считать в прямом и обратном порядке.</p>
<p>Педагог знакомит детей с некоторыми фигурами:</p> <ul style="list-style-type: none"> <li>– шар,</li> <li>– куб,</li> <li>– круг,</li> <li>– квадрат,</li> <li>– треугольник,</li> </ul> <p>активизируя в их речи данные названия</p>		<p>Педагог развивает способность различать и называть геометрические фигуры, осваивать способы воссоздания фигуры из частей, деления фигуры на части.</p> <p>Педагог учит выделять структуру плоских геометрических фигур, использовать сенсорные эталоны для оценки свойств и качеств предметов.</p>	<p>Педагог совершенствует умение выделять структуру геометрических фигур и устанавливать взаимосвязи между ними. Педагог способствует совершенствованию у детей умений классифицировать фигуры по внешним структурным признакам: округлые, многоугольники (треугольники, четырехугольники и тому подобное), овладению различными способами видоизменения геометрических фигур: наложение, соединение, разрезание и другое.</p>
<p>Педагог знакомит, формирует, развивает и обогащает представления о плоских и объемных геометрических фигурах,</p>			
<p>Педагог обращает внимание на использование в быту характеристик: ближе (дальше)</p>	<p>Педагог учит познанию пространственных отношений (вперед, назад, вниз, налево, направо).</p>	<p>Педагог обогащает представления и умения устанавливать пространственные отношения при ориентировке на листе бумаги</p>	<p>Педагог закрепляет умения ориентироваться на местности и показывает способы ориентировки в двухмерном пространстве, по схеме, плану, на странице тетради в клетку.</p>
<p>Педагог помогает на чувственном уровне ориентироваться в пространстве от себя: впереди (сзади), сверху (снизу), справа</p>			

(слева)			
Педагог обращает внимание на использование в быту характеристик: раньше (позже)	Педагог учит познанию временных отношений (утро, день, вечер, ночь, вчера, сегодня, завтра).	Педагог обогащает представления и умения устанавливать временные зависимости в календарных единицах времени: сутки, неделя, месяц, год.	Педагог формирует представления о календаре как системе измерения времени, развивает чувство времени, умения определять время по часам с точностью до четверти часа.
Педагог помогает на чувственном уровне ориентироваться в пространстве времени (понимать контрастные особенности утра и вечера, дня и ночи).			
Педагог расширяет диапазон слов, обозначающих свойства, качества предметов и отношений между ними	Посредством игровой и познавательной мотивации педагог демонстрирует сходства и отличия между предметами по 2-3 признакам путем непосредственного сравнения, осваивать группировку, классификацию и сериацию; описывать предметы по 3-4 основным свойствам.	Посредством игровой и познавательной мотивации педагог организует освоение детьми умений выделять сходство и отличие между группами предметов, сравнивать предметы по 3 - 5 признакам, группировать предметы по разным основаниям преимущественно на основе зрительной оценки; совершенствует приемы сравнения, упорядочивания и классификации на основе выделения их существенных свойств и отношений.	Педагог формирует у детей умения использовать для познания объектов и явлений окружающего мира математические способы нахождения решений: <ul style="list-style-type: none"> <li>– вычисление;</li> <li>– измерение;</li> <li>– сравнение по количеству, форме и величине с помощью условной меры;</li> <li>– создание планов, схем;</li> <li>– использование знаков, эталонов и другое;</li> </ul>
		Педагог формирует представления о том, как люди используют цифровые средства познания окружающего мира и какие правила необходимо соблюдать для их безопасного использования.	
<b>Содержание направления «Окружающий мир»</b>			
3-4	4-5	5-6	6-7
Педагог формирует у детей начальные представления и эмоционально положительное отношение к родителям (законным представителям) и другим членам семьи, людям ближайшего окружения.	Педагог продолжает расширять представления детей о членах семьи.	Педагог продолжает расширять представления о родственных связях: ближнего и дальнего круга: дядя, тетя, двоюродный брат, сестра, племянники и пр. формирует практику составления генеалогического древа	
Педагог поощряет стремление детей: называть их по имени, включаться в диалог, в общение и игры с ними; побуждает ребенка благодарить за подарки, оказывать посильную помощь родным, приобщаться к традициям семьи.	Педагог демонстрирует детям: способы объединения со сверстниками для решения поставленных поисковых задач (обсуждать проблему, договариваться, оказывать помощь в решении поисковых задач, распределять действия, проявлять инициативу в	Педагог создает условия, способствующие объединению сверстников для решения поставленных поисковых задач (обсуждать проблему, договариваться, оказывать помощь в решении поисковых задач, распределять действия, проявлять инициативу в совместном решении задач, формулировать вопросы познавательной направленности и т.д.)	

	совместном решении задач, формулировать вопросы познавательной направленности)		
Педагог знакомит с населённым пунктом, в котором живёт ребёнок;	Педагог продолжает расширять представления детей о родном городе (селе), некоторых городских объектах, видах транспорта.	Педагог расширяет первичные представления о населённом пункте, его истории, его особенностях (местах отдыха и работы близких, основных достопримечательностях).	В совместной с детьми деятельности педагог обогащает представления о родном населённом пункте (название улиц, некоторых архитектурных особенностях, достопримечательностей),
Педагог знакомит детей с трудом людей близкого окружения, включая детей в отдельные бытовые ситуации, (ходят в магазин, убирают квартиру, двор, готовят еду, водят транспорт и другое). Знакомит с трудом работников МБДОУ (помощника воспитателя, повара, дворника, водителя).	Педагог знакомит со спецификой зданий и их устройством в городе и селе (дома высокие, с балконами, лифтами, ванной; дома не высокие, с печкой, садом, огородом, будкой для собаки и т.п.), с разными учреждениями: школы, МБДОУ, поликлиники, магазины, парки, стадионы.	Педагог закрепляет представления о названии ближайших улиц, назначении некоторых общественных учреждений - магазинов, поликлиники, больниц, кинотеатров, кафе.	Педагог раскрывает и уточняет назначения общественных учреждений, разных видов транспорта, рассказывает о местах труда и отдыха людей в городе, об истории города и выдающихся горожанах.
Педагог дает начальные представления о родной стране, о некоторых наиболее важных праздниках и событиях.	Педагог продолжает расширять представления детей о малой родине и Отечестве	Педагог расширяет первичные представления о малой родине и Отечестве	
	Педагог расширяет и обогащает начальные представления о родной стране, некоторых общественных праздниках и событиях.	Педагог развивает познавательный интерес к родной стране, к освоению представлений о ее столице, государственном флаге и гербе, о государственных праздниках России, памятных исторических событиях, героях Отечества.	В совместной с детьми деятельности педагог обогащает представления о стране (герб, гимн, атрибуты государственной власти, Президент, столица и крупные города, особенности природы и населения)
		Педагог формирует представления о многообразии стран и народов мира; педагог формирует у детей понимание многообразия людей разных национальностей - особенностей их внешнего вида, одежды, традиций; развивает интерес к сказкам, песням, играм разных народов; расширяет представления о других странах и народах мира, понимание, что в других странах есть свои достопримечательности, традиции, свои флаги и гербы.	Посредством поисковой и игровой деятельности педагог побуждает проявление интереса детей к ярким фактам из истории и культуры страны и общества, некоторым выдающимся людям России;
			Педагог формирует представление о планете Земля как общем доме людей, о многообразии стран и народов мира на ней.

<p>Педагог дает первые представления о разнообразии вещей: игрушек, видов транспорта (машина, автобус, корабль и другие), книг (большие, маленькие, толстые, тонкие, книжки-игрушки, книжки-картинки и другие).</p> <p>В ходе практического обследования знакомит с некоторыми овощами и фруктами (морковка, репка, яблоко, банан, апельсин и другие), их вкусовыми качествами (кислый, сладкий, соленый).</p>	<p>Педагог расширяет представления детей о свойствах разных материалов в процессе работы с ними; подводит к пониманию того, что сходные по назначению предметы могут быть разной формы, сделаны из разных материалов; дает почувствовать и ощутить, что предметы имеют разный вес, объем; демонстрирует и разъясняет детям способы взвешивания, сравнения предметов между собой, показывая избегание возможности сделать ложные выводы (большой предмет не всегда оказывается более тяжелым).</p> <p>Педагог организует целенаправленное экспериментирование и опыты для ознакомления детей со свойствами объектов неживой природы, расширяя представления об объектах неживой природы, как среде обитания животных и растений (вода, почва, воздух, горы). Уточняет представления о признаках разных времен года (погодные изменения, состояние деревьев, покров, изменений в жизни человека, животных и растений); о деятельности человека в разные сезоны года (выращивание растений, сбор урожая, народные праздники и развлечения и другое);</p>	<p>Педагог создает условия для расширения представлений детей о свойствах разных материалов в процессе экспериментальной и исследовательской деятельности</p>	
<p>Педагог демонстрирует некоторые инструменты труда, воспитывает бережное отношение к предметам, сделанным руками человека. Поощряет детей за проявление аккуратности (не сорить, убирать за собой, не расходовать лишние материалы зря и так далее).</p>	<p>Педагог знакомит детей с трудом взрослых в городе и сельской местности.</p>	<p>Педагог формирует содержание согласно содержанию раздела «Трудовое воспитание» образовательной области «Социально-коммуникативное развитие»</p>	
<b>Содержание направления «Природа»</b>			
3-4	4-5	5-6	6-7

<p>Педагог расширяет представления:</p> <ul style="list-style-type: none"> <li>– о диких и домашних животных;</li> <li>– деревьях, кустарниках;</li> <li>– цветковых, травянистых растениях;</li> <li>– овощах и фруктах;</li> <li>– ягодах данной местности.</li> </ul>	<p>Педагог продолжает знакомить ребенка с многообразием природы родного края, представителями животного и растительного мира, изменениями в их жизни в разные сезоны года.</p>	<p>Педагог формирует представления о многообразии объектов животного и растительного мира, их сходстве и различии во внешнем виде и образе жизни поведению в разные сезоны года</p>	<p>Педагог расширяет и актуализирует представления детей о:</p> <ul style="list-style-type: none"> <li>– многообразии природного мира родного края, различных областей и регионов России и на Земле;</li> <li>– рассказывает о некоторых наиболее ярких представителях животных и растений разных природных зон (пустыня, степь, тайга, тундра и другие);</li> <li>– об их образе жизни и приспособлении к среде обитания;</li> <li>– изменениях жизни в разные сезоны года.</li> </ul>
<p>Педагог помогает различать животных и растения и группировать на основе существенных признаков:</p> <ul style="list-style-type: none"> <li>– внешний вид;</li> <li>– питание;</li> <li>– польза для человека.</li> </ul>	<p>Педагог демонстрирует процесс сравнения группировки объектов живой природы на основе признаков:</p> <p>дикие – домашние;</p> <p>хищные – травоядные;</p> <p>перелетные – зимующие;</p> <p>деревья – кустарники;</p> <p>травы - цветковые растения; овощи – фрукты;</p> <p>ягоды;</p> <p>грибы и другое.</p>	<p>Педагог совершенствует умения сравнивать и выделять признаки; группировать объекты живой природы по их особенностям,</p> <ul style="list-style-type: none"> <li>– месту обитания;</li> <li>– образу жизни;</li> <li>– питанию.</li> </ul>	<p>Педагог формирует представления об отличии и сходстве животных и растений и закрепляет умение: сравнивать; выделять свойства объектов; классифицировать их по признакам.</p>
<p>Педагог знакомит с объектами неживой природы и некоторыми свойствами:</p> <ul style="list-style-type: none"> <li>– воды;</li> <li>– песка;</li> <li>– глины;</li> <li>– камней.</li> </ul>	<p>Педагог знакомит с объектами и свойствами неживой природы:</p> <p>вода;</p> <p>песок;</p> <p>глина;</p> <p>камни;</p> <p>почва.</p>	<p>Педагог организует целенаправленное экспериментирование и опыты для ознакомления детей со свойствами объектов неживой природы, расширяя представления об объектах неживой природы, как среде обитания животных и растений (вода, почва, воздух, горы).</p>	<p>Педагог поддерживает стремление детей к наблюдениям за природными явлениями и неживыми объектами, самостоятельному экспериментированию, наблюдению и другим способам деятельности для познания свойств объектов неживой природы (воды, воздуха, песка, глины, почвы, камней и других), знакомит с многообразием водных ресурсов (моря, океаны, озера, реки,</p>

			водопады), камней и минералов, некоторых полезных ископаемых региона проживания (нефть, уголь, серебро, золото, алмазы и другие); об использовании человеком свойств неживой природы для хозяйственных нужд (ветряные мельницы, водохранилища, солнечные батареи, ледяные катки); о некоторых небесных телах (планеты, кометы, звезды), роли солнечного света, тепла в жизни живой природы.
Педагог продолжает развивать способность наблюдать за явлениями природы в разные сезоны года и изменениями в жизни животных, растений и человека (выделять признаки времен года по состоянию листьев на деревьях, почвенному покрову).	Педагог продолжает знакомить ребенка с явлениями природы в разные сезоны года (листопад, ледоход, гололед, град, ветер); свойствами и качествами природных материалов (дерево, металл и другое), используя для этого простейшие опыты, экспериментирование.	Педагог направляет внимание детей на наличие потребностей у животных и растений (свет, тепло, вода, воздух, питание); создает ситуации для понимания необходимости ухода за растениями и животными относительно их потребностей.	Педагог расширяет и актуализирует представления детей об уходе взрослых животных за своим потомством, способах выращивания человеком растений, животных (в том числе и культурных, лекарственных растений), профессиях с этим связанных.
	В процессе труда в природе педагог формирует представление детей об элементарных потребностях растений и животных: питание, вода, тепло, свет.	Педагог уточняет представления о признаках разных времен года (погодные изменения, состояние деревьев, покров, изменений в жизни человека, животных и растений); о деятельности человека в разные сезоны года (выращивание растений, сбор урожая, народные праздники и развлечения и другое)	Педагог углубляет представления о характерных явлениях природы в разные сезоны года (изменение температуры воздуха, роль ветра, листопада и осадков в природе), изменениях в жизни животных, растений и человека, о влиянии деятельности человека на природу
Педагог способствует усвоению правил поведения в природе (не ломать ветки, не рвать растения, осторожно обращаться с животными, заботиться о них), развивает умение видеть красоту природы и замечать изменения в ней в связи со сменой времен года.	Педагог углубляет представление о том, что человек ухаживает за домашними животными, комнатными растениями, за огородом и садом, способствует накоплению положительных впечатлений ребенка о природе	Педагог способствует усвоению детьми правил поведения в природе, формируя понимание ценности живого, воспитывает желание защитить и сохранить живую природу.	Педагог закрепляет правила поведения в природе, воспитывает осознанное, бережное и заботливое отношение к природе и ее ресурсам.

**Решение совокупных задач нескольких направлений воспитания в рамках образовательной области «ПР»**

<b>Приобщение к ценностям</b>	<b>Задачи направлений воспитания</b>
<b>«Человек»</b> <b>«Семья»</b> <b>«Познание»</b> <b>«Родина»</b> <b>«Природа»</b>	<ul style="list-style-type: none"> <li>- воспитание отношения к знанию как ценности, понимание значения образования для человека, общества, страны;</li> <li>- приобщение к отечественным традициям и праздникам, к истории и достижениям родной страны, к культурному наследию народов России;</li> <li>- воспитание уважения к людям - представителям разных народов России независимо от их этнической принадлежности;</li> <li>- воспитание уважительного отношения к государственным символам страны (флагу, гербу, гимну);</li> </ul>

**Перечень методических пособий, необходимых для реализации образовательной области «ПР» в воспитательно-образовательном процессе**

- Веракса Н.Е., Галимов О.Р. Познавательльно-исследовательская деятельность дошкольников (4–7 лет).
- Дыбина О. В. Ознакомление с предметным и социальным окружением: Младшая группа (3–4 года).
- Дыбина О. В. Ознакомление с предметным и социальным окружением: Средняя группа (4–5 лет).
- Дыбина О. В. Ознакомление с предметным и социальным окружением: Старшая группа (5–6 лет).
- Дыбина О. В. Ознакомление с предметным и социальным окружением: Подготовительная к школе группа (6–7 лет).
- Павлова Л.Ю. Сборник дидактических игр по ознакомлению с окружающим миром (3–7 лет).
- Помораева И.А., Позина В.А. Формирование элементарных математических представлений: Вторая группа раннего возраста (2–3 года).
- Помораева И.А., Позина В.А. Формирование элементарных математических представлений: Младшая группа (3–4 года).
- Помораева И.А., Позина В.А. Формирование элементарных математических представлений: Средняя группа (4–5 лет).
- Помораева И.А., Позина В.А. Формирование элементарных математических представлений: Старшая группа (5–6 лет).
- Помораева И.А., Позина В.А. Формирование элементарных математических представлений: Подготовительная к школе группа (6–7 лет).
- Соломенникова О.А. Ознакомление с природой в детском саду: Вторая группа раннего возраста (2–3 года).
- Соломенникова О.А. Ознакомление с природой в детском саду: Младшая группа (3–4 года).
- Соломенникова О.А. Ознакомление с природой в детском саду: Средняя группа (4–5 лет).
- Соломенникова О.А. Ознакомление с природой в детском саду: Старшая группа (5–6 лет).
- Соломенникова О.А. Ознакомление с природой в детском саду: Подготовительная к школе группа (6–7 лет).
- Система работы в младшей группе: 3-4 года. Юный эколог. С.Н. Николаева.
- Система работы в средней группе: 4-5 лет. Юный эколог. С.Н. Николаева.
- Система работы в старшей группе: 5-6 лет. Юный эколог. С.Н. Николаева.
- Система работы в подготовительной к школе группе: 6-7 лет. Юный эколог. С.Н. Николаева.

**Наглядно-дидактические пособия**

- ✓ Бордачева И. Ю. Безопасность на дороге: Плакаты для оформления родительского уголка в ДОУ.

Плакаты:

- ✓ «Где в природе есть вода», «Зачем люди ходят в лес», «Зачем пилят деревья», «Как лесник заботится о лесе», «Кому нужны деревья в лесу», «Лес — многоэтажный дом», «Пищевые цепочки», «Этого не следует делать в лесу». «Водный транспорт»; «Воздушный



транспорт»; «Городской транспорт»; «Грибы»; «Деревья и листья»; «Домашние животные»; «Домашние питомцы»; «Домашние птицы»; «Животные Африки»; «Животные средней полосы»; «Зимние виды спорта»; «Зимующие птицы»; «Кто всю зиму спит»; «Летние виды спорта»; «Морские обитатели»; «Музыкальные инструменты народов мира»; «Музыкальные инструменты эстрадно-симфонического оркестра»; «Народы стран ближнего зарубежья»; «Насекомые»; «Немецкий алфавит»; «Овощи»; «Очень важные профессии»; «Перелетные птицы»; «Погодные явления»; «Полевые цветы»; «Птицы»; «Птицы жарких стран»; «Садовые цветы»; «Спецтранспорт»; «Строительные машины»; «Счет до 10»; «Счет до 20»; «Таблица слогов»; «Форма»; «Фрукты и ягоды»; «Хищные птицы»; «Цвет».

#### Картины из жизни диких животных:

✓ «Бурый медведь. Наглядное пособие с методическими рекомендациями», «Заяц-беляк. Наглядное пособие с методическими рекомендациями».

#### Серия «Мир в картинках»:

✓ «Авиация»; «Автомобильный транспорт»; «Арктика и Антарктика»; «Бытовая техника»; «Водный транспорт»; «Высоко в горах»; «Государственные символы России»; «Грибы»; «День Победы»; «Деревья и листья»; «Домашние животные»; «Животные — домашние питомцы»; «Животные жарких стран»; «Животные средней полосы»; «Инструменты домашнего мастера»; «Космос»; «Морские обитатели»; «Музыкальные инструменты»; «Насекомые»; «Овощи»; «Офисная техника и оборудование»; «Посуда»; «Птицы домашние»; «Птицы средней полосы»; «Рептилии и амфибии»; «Собаки. Друзья и помощники»; «Спортивный инвентарь»; «Фрукты»; «Цветы»; «Школьные принадлежности»; «Явления природы»; «Ягоды лесные»; «Ягоды садовые».

#### Серия «Расскажите детям о...»:

✓ «Расскажите детям о бытовых приборах»; «Расскажите детям о Москве»; «Расскажите детям о Московском Кремле»; «Расскажите детям о космонавтике»; «Расскажите детям о космосе»; «Расскажите детям об Отечественной войне 1812 года»; «Расскажите детям о рабочих инструментах»; «Расскажите детям о транспорте», «Расскажите детям о специальных машинах»; «Расскажите детям о хлебе», «Расскажите детям о грибах»; «Расскажите детям о деревьях»; «Расскажите детям о домашних животных»; «Расскажите детям о домашних питомцах»; «Расскажите детям о животных жарких стран»; «Расскажите детям о лесных животных»; «Расскажите детям о морских обитателях»; «Расскажите детям о насекомых»; «Расскажите детям о фруктах»; «Расскажите детям об овощах»; «Расскажите детям о птицах»; «Расскажите детям о садовых ягодах», «Расскажите детям о музеях и выставках Москвы», «Расскажите детям о зимних видах спорта»; «Расскажите детям об Олимпийских играх»; «Расскажите детям об олимпийских чемпионах», «Расскажите детям о музыкальных инструментах»; «Расскажите детям о драгоценных камнях».

**Описание образовательной деятельности по освоению детьми образовательной области «Речевое развитие» (п.20. ФОП ДО).**

«Речевое развитие включает:

- владение речью как средством коммуникации, познания и самовыражения;
- формирование правильного звукопроизношения;
- развитие звуковой и интонационной культуры речи; - развитие фонематического слуха;
- обогащение активного и пассивного словарного запаса;
- развитие грамматически правильной и связной речи (диалогической и монологической);
- ознакомление с литературными произведениями различных жанров (фольклор, художественная и познавательная литература), формирование их осмысленного восприятия;
- развитие речевого творчества;
- формирование предпосылок к обучению грамоте».

Задачи и содержание образовательной деятельности по образовательной области «Речевое развитие» представлены в следующих таблицах:

<b>РЕЧЕВОЕ РАЗВИТИЕ ДЕТЕЙ (от 2-х месяцев до 3-х лет)</b>		
<b>Задачи образовательной области «Речевое развитие»</b>		
<b>от 2-х месяцев до 1 года</b>	<b>от 1 года до 2-х лет</b>	<b>от 2-х лет до 3-х лет</b>
<p><b>с 2 месяцев:</b> формировать предпосылки для развития речи; активизировать интонационную выразительность речевых реакций и вокализаций; побуждать вступать со взрослым в общение, эмоционально вызывая ребенка повторять фонемы, повторять за ребенком фонемы, произносимые им; вводить в речь слова, связывая их со смысловым содержанием;</p>	<p><b>от 1 года до 1 года 6 месяцев:</b> развитие понимания речи: расширять запас понимаемых слов; закреплять умения понимать слова, обозначающие части тела человека, бытовые и игровые действия, признаки предметов; понимать простые по конструкции фразы взрослого;</p> <p><b>от 1 года 6 месяцев до 2 лет:</b> развитие понимания речи: закреплять умение понимать слова, обозначающие предметы, некоторые действия, признаки, размер, цвет, местоположение; понимать речь взрослого и выполнять его просьбы; выполнять несложные поручения.</p>	<p><b>Формирование словаря:</b> развивать понимание речи и активизировать словарь. Формировать у детей умение по словесному указанию педагога находить предметы, различать их местоположение, имитировать действия людей и движения животных. Обогащать словарь детей существительными, глаголами, прилагательными, наречиями и формировать умение использовать данные слова в речи.</p>
<p><b>с 6 месяцев:</b> развивать способность понимания речи взрослого, находить взглядом, а затем и указательным жестом названную педагогом знакомую игрушку,</p>	<p><b>от 1 года до 1 года 6 месяцев:</b> развитие активной речи: продолжать формировать у детей умение произносить несложные</p>	<p><b>Звуковая культура речи:</b> упражнять детей в правильном произношении гласных и согласных звуков, звукоподражаний, отдельных слов.</p>

<p>предмет; развивать предпосылки активной речи (лепет, подражание простым слогам и звуко сочетаниям), поддерживать стремление детей вступать в контакт с окружающими взрослыми и детьми в играх;</p>	<p>звукоподражания, простые слова; развивать речевое общение со взрослым; стимулировать детей подражать речи взрослого человека, повторять за взрослым и произносить самостоятельно слова, обозначающие близких ребенку людей, знакомые предметы и игрушки, некоторые действия; добиваться от детей коротких фраз; воспитывать у детей потребность в общении;</p> <p><b>от 1 года 6 месяцев до 2 лет:</b> развитие активной речи: побуждать детей использовать накопленный запас слов по подражанию и самостоятельно, упражнять в замене звукоподражательных слов общеупотребительными; способствовать развитию диалогической речи, воспроизводить за взрослым отдельные слова и короткие фразы; побуждать детей употреблять несложные для произношения слова и простые предложения;</p>	<p>Формировать правильное произношение звукоподражательных слов в разном темпе, с разной силой голоса.</p>
<p><b>с 9 месяцев:</b> развивать понимание речи: обогащать пассивный словарь детей, формировать умение различать близких; закреплять умение находить предмет по слову педагога, выполнять движения, действия; находить по слову педагога из 5 - 8 знакомых игрушек одну, узнавать изображение знакомого предмета на картинках; развивать активную речь: произносить первые облегченные слова, обозначающие названия знакомых предметов и действий.</p>	<p><b>от 1 года до 1 года 6 месяцев:</b> привлекать малышей к слушанию произведений народного фольклора (потешки, пестушки, песенки, сказки) с наглядным сопровождением (игрушки для малышей, книжки-игрушки, книжки-картинки) и игровыми действиями с игрушками;</p> <p><b>от 1 года 6 месяцев до 2 лет:</b> развивать умение слушать чтение взрослым наизусть потешек, стихов, песенок, сказок с наглядным сопровождением (картинки, игрушки, книжки-игрушки, книжки-картинки);</p> <p><b>от 1 года до 1 года 6 месяцев:</b> реагировать улыбкой и движениями на эмоциональные реакции малыша при чтении и пропевании фольклорных текстов;</p> <p><b>от 1 года 6 месяцев до 2 лет:</b> развивать у детей умение эмоционально откликаться на ритм и мелодичность пестушек, песенок, потешек, сказок;</p>	<p><b>Интерес к художественной литературе:</b> -формировать у детей умение воспринимать небольшие по объему потешки, сказки и рассказы с наглядным сопровождением (и без него); -побуждать договаривать и произносить четверостишия уже известных ребенку стихов и песенок, воспроизводить игровые действия, движения персонажей; -поощрять отклик на ритм и мелодичность стихотворений, потешек; формировать умение в процессе чтения произведения повторять звуковые жесты; -развивать умение произносить звукоподражания, связанные с содержанием литературного материала (мяу-мяу, тик-так, баю-бай, ква-ква и тому подобное), отвечать на вопросы по содержанию прочитанных произведений; -побуждать рассматривать книги и иллюстрации вместе с педагогом и самостоятельно; -развивать восприятие вопросительных и восклицательных интонаций художественного произведения.</p>

	<p><b>от 1 года до 1 года 6 месяцев:</b> побуждать к повторению за педагогом при чтении слов стихотворного текста, песенок, выполнению действий, о которых идет речь в произведении;</p>	<p><b>Грамматический строй речи:</b> формировать у детей умение согласовывать существительные и местоимения с глаголами, составлять фразы из 3 - 4 слов.</p>
	<p><b>от 1 года 6 месяцев до 2 лет:</b> поддерживать положительные эмоциональные и избирательные реакции в процессе чтения произведений фольклора и коротких литературных художественных произведений;</p>	
	<p><b>от 1 года до 1 года 6 месяцев:</b> рассматривать вместе с педагогом и узнавать изображенные в книжках-картинках предметы и действия, о которых говорилось в произведении;</p>	
	<p><b>от 1 года 6 месяцев до 2 лет:</b> формировать умение показывать и называть предметы, объекты, изображенные в книжках-картинках; показывая, называть совершаемые персонажами действия;</p>	
	<p><b>от 1 года 6 месяцев до 2 лет:</b> воспринимать вопросительные и восклицательные интонации поэтических произведений;</p>	<p><b>Связная речь:</b> продолжать развивать у детей умения понимать речь педагога, отвечать на вопросы; рассказывать об окружающем в 2-4 предложениях.</p>
	<p><b>от 1 года 6 месяцев до 2 лет:</b> побуждать договаривать (заканчивать) слова и строчки знакомых ребенку песенок и стихов.</p>	
<b>Содержание образовательной области «Речевое развитие»</b>		
<b>от 2-х месяцев до 1 года</b>	<b>от 1 года до 2-х лет</b>	<b>от 2-х лет до 3-х лет</b>
<p><b>С 2 месяцев</b> - подготовительный этап речевого развития. Педагог дает образцы правильного произношения звуков родного языка, интонационно-выразительной речи. При этом старается побудить ребенка к гулению.</p>	<p><b>От 1 года до 1 года 6 месяцев:</b> развитие понимания речи: педагог расширяет запас понимаемых слов ребенка за счет имени ребенка, предметов обихода, названий животных; активизирует в речи понимание слов, обозначающих предметы, действия ("ложись спать", "покатай"), признаки предметов; закрепляет умение понимать речь взрослого, не подкрепленную ситуацией;</p>	<p><b>Формирование словаря:</b> педагог развивает понимание речи и активизирует словарь, формирует умение по словесному указанию находить предметы по цвету, размеру ("Принеси красный кубик"), различать их местоположение, имитировать действия людей и движения животных; активизирует словарь детей: существительными, обозначающими названия транспортных средств, частей автомобиля, растений, фруктов, овощей, домашних животных и их детенышей; глаголами, обозначающими</p>

	<p><b>От 1 года 6 месяцев до 2 лет:</b> развитие понимания речи: педагог закрепляет умение детей понимать слова, обозначающие предметы в поле зрения ребенка (мебель, одежда), действия и признаки предметов, размер, цвет, местоположение предметов; совершенствует умения детей понимать слова, обозначающие предметы, находить предметы по слову педагога, выполнять несложные поручения, включающие 2 действия (найди и принеси), отвечать на вопросы о названии предметов одежды, посуды, овощей и фруктов и действиях с ними;</p>	<p>трудовые действия (мыть, стирать), взаимоотношения (помочь); прилагательными, обозначающими величину, цвет, вкус предметов; наречиями (сейчас, далеко). Педагог закрепляет у детей названия предметов и действий с предметами, некоторых особенностей предметов; названия некоторых трудовых действий и собственных действий; имена близких людей, имена детей группы; обозначения личностных качеств, особенностей внешности окружающих ребенка взрослых и сверстников.</p>
<p><b>С 4 месяцев</b> - педагог побуждает ребенка к произнесению первых гласных звуков. Речевые игры-упражнения с детьми строятся на содержании фольклорных текстов, которые обыгрывают предметы, игрушки.</p>	<p><b>От 1 года до 1 года 6 месяцев:</b> развитие активной речи: педагог формирует у детей умения отвечать на простые вопросы ("Кто?", "Что?", "Что делает?"), повторять за педагогом и произносить самостоятельно двухсложные слова (мама, Катя), называть игрушки и действия с ними, использовать в речи фразы из 2 - 3 слов.</p>	<p><b>Звуковая культура речи:</b> педагог формирует у детей умение говорить внятно, не торопясь, правильно произносить гласные и согласные звуки. В звукопроизношении для детей характерно физиологическое смягчение практически всех согласных звуков. В словопроизношении ребенок пытается произнести все слова, которые необходимы для выражения его мысли. Педагог поощряет детей использовать</p>

	<p><b>От 1 года 6 месяцев до 2 лет:</b> развитие активной речи: педагог закрепляет умение детей называть окружающих его людей, употреблять местоимения, называть предметы в комнате и вне ее, отдельные действия взрослых, свойства предметов (маленький, большой); выражать словами свои просьбы, желания; педагог активизирует речь детей, побуждает ее использовать как средство общения с окружающими, формирует умение включаться в диалог с помощью доступных средств (вокализаций, движений, мимики, жестов, слов); активизирует речевые реакции детей путем разыгрывания простых сюжетов со знакомыми предметами, показа картин, отражающих понятные детям ситуации, формирует у детей умение осуществлять самостоятельные предметные и игровые действия, подсказывать, как можно обозначить их словом, как развить несложный сюжет, иллюстрируя предметную деятельность, развивает речевую активность ребенка в процессе отобразительной игры</p>	<p>разные по сложности слова, воспроизводить ритм слова, формирует умение детей не пропускать слоги в словах, выражать свое отношение к предмету разговора при помощи разнообразных вербальных и невербальных средств. У детей проявляется эмоциональная произвольная выразительность речи.</p>
<p><b>С 6 месяцев</b> - педагог побуждает ребенка к общению со взрослым и сверстниками, к поисковым действиям относительно названного предмета, использует вопрос "Где?", ребенок находит названный предмет (делает указательный жест), выбирая из 2 - 3-х рядом стоящих предметов. Педагог формирует у ребенка умение вслушиваться в произносимые им звуки, слова, различать интонацию голоса, понимать некоторые слова, устанавливать связь между словом и предметом. У ребенка появляется лепет, который формируется через подражание на основе уже имеющихся слогов.</p>	<p><b>От 1 года 6 месяцев до 2 лет:</b> в процессе наблюдений детей за живыми объектами и движущимся транспортом педагог в любом контакте с ребенком поддерживает речевую активность, дает развернутое речевое описание происходящего, того, что ребенок пока может выразить лишь в однословном высказывании.</p>	<p><b>Связная речь:</b> Педагог формирует у детей умения рассказывать в 2-4 предложениях о нарисованном на картинке, об увиденном на прогулке, активно включаться в речевое взаимодействие, направленное на развитие умения понимать обращенную речь с опорой и без опоры на наглядность; побуждает детей проявлять интерес к общению со взрослыми и сверстниками, вступать в контакт с окружающими, выражать свои мысли, чувства, впечатления, используя речевые средства и элементарные этикетные формулы общения, реагировать на обращение с использованием доступных речевых средств, отвечать на вопросы педагога с использованием фразовой речи или формы простого предложения, относить к себе речь педагога, обращенную к группе детей, понимать ее содержание;</p>

		<b>Грамматический строй речи:</b> педагог помогает детям овладеть умением правильно использовать большинство основных грамматических категорий: окончаний существительных; уменьшительно-ласкательных суффиксов; поощряет словотворчество, формирует умение детей выражать свои мысли посредством трех-, четырехсловных предложений.
<b>С 9 месяцев</b> - педагог формирует у ребенка умение понимать обращенную к нему речь в виде четких коротких фраз и отдельных слов. Новые (незнакомые ребенку) слова педагогом выделяются интонацией, медленным тщательным проговариванием и многократными повторениями. В процессе действий по уходу за детьми педагог закрепляет в речи новые простые слова, развивает умения называть окружающие предметы быта, мебели, игрушек, одежды; поощряет выполнение простых игровых действий по словесному указанию взрослого; развивает умение детей узнавать и называть слова (при помощи лепетных слов, звукоподражаний), обогащает активный словарь словами, состоящими из двух одинаковых слогов. Педагог закрепляет у ребенка умение откликаться на свое имя, показывать окружающие предметы.	<b>От 1 года 6 месяцев до 2 лет:</b> во время игр-занятий по рассматриванию предметов, игрушек педагог закрепляет у детей умение обозначать словом объекты и действия, выполнять одноименные действия разными игрушками	Педагог развивает у детей умение использовать инициативную разговорную речь как средство общения и познания окружающего мира, употреблять в речи предложения разных типов, отражающие связи и зависимости объектов.

<b>Образовательная область РЕЧЕВОЕ РАЗВИТИЕ (от 3-х до 7-ми лет)</b>			
<b>ОСНОВНЫЕ ЗАДАЧИ</b>			
<b>Задачи направления - формирование словаря</b>			
<b>3-4</b>	<b>4-5</b>	<b>5-6</b>	<b>6-7</b>
<b>Обогащение словаря</b>			
Закреплять у детей умение различать и называть: <ul style="list-style-type: none"> <li>- части предметов,</li> <li>- качества предметов,</li> <li>- сходные по назначению предметы,</li> <li>- понимать обобщающие слова.</li> </ul>	Вводить в словарь детей <ul style="list-style-type: none"> <li>- существительные, обозначающие профессии,</li> <li>- глаголы, обозначающие трудовые действия.</li> </ul>	Вводить в словарь детей <ul style="list-style-type: none"> <li>- существительные, обозначающие профессии (каменщик, тракторист, швея);</li> <li>- названия техники (экскаватор, комбайн);</li> <li>- прилагательные, обозначающие признаки предметов;</li> </ul>	Расширять запас слов, обозначающих название <ul style="list-style-type: none"> <li>- предметов,</li> <li>- действий,</li> <li>- признаков.</li> </ul>

<b>Образовательная область РЕЧЕВОЕ РАЗВИТИЕ (от 3-х до 7-ми лет)</b>			
	Продолжать учить детей определять и называть <ul style="list-style-type: none"> <li>– местоположение предмета,</li> <li>– время суток,</li> <li>– характеризовать состояние и настроение людей.</li> </ul>	<ul style="list-style-type: none"> <li>– наречия, характеризующие отношение людей к труду (старательно, бережно);</li> <li>– глаголы, характеризующие трудовую деятельность людей.</li> </ul>	
		Упражнять детей в умении подбирать слова со сходными значениями (синонимы) и противоположными значениями (антонимы).	Закреплять у детей умения использовать в речи синонимы, существительные с обобщающими значениями Вводить в словарь детей антонимы, многозначные слова.
<b>Активизация словаря</b>			
Активизировать в речи слова, обозначающие названия предметов ближайшего окружения.	Закреплять у детей умения использовать в речи <ul style="list-style-type: none"> <li>– существительные, обозначающие названия частей и деталей предметов,</li> <li>– прилагательные, обозначающие свойства предметов,</li> <li>– наиболее употребительные глаголы, наречия и предлоги;</li> <li>– употреблять существительные с обобщающим значением.</li> </ul>	Закреплять у детей умение правильно, точно по смыслу употреблять в речи <ul style="list-style-type: none"> <li>– существительные,</li> <li>– прилагательные,</li> <li>– глаголы,</li> <li>– наречия,</li> <li>– предлоги,</li> <li>– использовать существительные с обобщающим значением (строитель, хлебороб).</li> </ul>	Совершенствовать умение использовать разные части речи точно по смыслу.
<b>Задачи по развитию звуковой культуры речи</b>			
3-4	4-5	5-6	6-7
Продолжать закреплять у детей умение внятно произносить в словах все гласные	Закреплять правильное произношение гласных и согласных звуков,	Закреплять правильное, отчетливое произношение всех звуков родного языка.	Совершенствовать умение различать на слух и в произношении все звуки родного языка.



<b>Образовательная область РЕЧЕВОЕ РАЗВИТИЕ (от 3-х до 7-ми лет)</b>			
и согласные звуки, кроме шипящих и сонорных.	отрабатывать произношение свистящих, шипящих и сонорных звуков.	Учить детей различать на слух и отчетливо произносить часто смешиваемые звуки (с-ш, ж-з)	
Вырабатывать правильный темп речи, интонационную выразительность.	Совершенствовать интонационную выразительность речи.	Отрабатывать интонационную выразительность речи.	Развивать интонационную сторону речи (мелодика, ритм, тембр, сила голоса, темп).
Продолжать закреплять умение отчетливо произносить слова и короткие фразы.	Продолжать работу над дикцией: совершенствовать отчетливое произношение слов и словосочетаний.		Отрабатывать дикцию: учить детей внятно и отчетливо произносить слова и словосочетания с естественной интонацией.
	Проводить работу по развитию фонематического слуха: учить различать на слух и называть слова с определенным звуком.	Продолжать развивать фонематический слух. Учить определять место звука в слове.	Совершенствовать фонематический слух: <ul style="list-style-type: none"> <li>– называть слова с определенным звуком,</li> <li>– находить слова с этим звуком в предложении,</li> <li>– определять место звука в слове (в начале, в середине, в конце).</li> </ul>
<b>Задачи по развитию грамматического строя речи</b>			
3-4	4-5	5-6	6-7

<b>Образовательная область РЕЧЕВОЕ РАЗВИТИЕ (от 3-х до 7-ми лет)</b>			
<p>Продолжать</p> <p>1.формировать у детей умения согласовывать слова в</p> <ul style="list-style-type: none"> <li>- роде,</li> <li>- числе,</li> <li>- падеже;</li> </ul> <p>2.использовать в речи</p> <ul style="list-style-type: none"> <li>- имена существительные в форме единственного и множественного числа, обозначающие животных и их детенышей;</li> <li>- существительных в форме множественного числа в родительном падеже;</li> </ul>	<p>Совершенствовать умения:</p> <ul style="list-style-type: none"> <li>- образовывать форму множественного числа существительных, обозначающих детенышей животных,</li> <li>- употреблять эти существительные в именительном и родительном падежах;</li> <li>- правильно использовать форму множественного числа родительного падежа существительных;</li> </ul>	<p>Совершенствовать умение детей согласовывать в предложении</p> <ul style="list-style-type: none"> <li>- существительные с числительными,</li> <li>- существительные с прилагательным,</li> <li>- образовывать множественное число существительных, обозначающих детенышей животных.</li> </ul> <p>Развивать умения пользоваться несклоняемыми существительными (метро)</p>	<p>Закреплять умение согласовывать существительные с числительными, существительные с прилагательными.</p>
<p>Формировать умение правильно употреблять существительные с предлогами.</p>	<p>Совершенствовать умение правильно использовать предлоги в речи; правильно понимать и употреблять предлоги с пространственным значением (в, под, между, около).</p>		
<p>Закреплять у детей умения образовывать повелительную форму глаголов, использовать приставочный способ для образования глаголов, знакомить детей с образованием звукоподражательных глаголов.</p>	<p>Совершенствовать умение правильно употреблять формы повелительного наклонения глаголов.</p>	<p>Развивать умения образовывать по образцу однокоренные слова (кот-котенок-котище), образовывать существительные с увеличительными, уменьшительными, ласкательными суффиксами и улавливать оттенки в значении слов.</p>	<p>Закреплять умение образовывать</p> <ul style="list-style-type: none"> <li>- глаголы с приставками</li> <li>- существительные с суффиксами,</li> <li>- сравнительную и превосходную степени имен прилагательных.</li> </ul>
<p>Совершенствовать у детей умение пользоваться в речи разными способами словообразования.</p>	<p>Правильно образовывать названия предметов посуды</p>	<p>Познакомить с разными способами образования слов.</p>	<p>Совершенствовать умение детей образовывать однокоренные слова</p>

<b>Образовательная область РЕЧЕВОЕ РАЗВИТИЕ (от 3-х до 7-ми лет)</b>			
Формировать умение составлять предложения с однородными членами.	Продолжать формировать у детей умение правильно согласовывать слова в предложении. Совершенствовать умения использовать простые сложносочинённые и сложноподчинённые предложения	Продолжать совершенствовать у детей умение – составлять по образцу простые и сложные предложения; – при инсценировках пользоваться прямой и косвенной речью.	Совершенствовать умение детей использовать в речи сложные предложения разных видов.
<b>Задачи по развитию связной речи</b>			
3-4	4-5	5-6	6-7
Продолжать закреплять у детей умение отвечать на вопросы педагога при рассматривании предметов, картин, иллюстраций;	Продолжать совершенствовать диалогическую речь детей.	Совершенствовать диалогическую и монологическую формы речи.	Совершенствовать диалогическую и монологическую формы речи.
Продолжать закреплять умение свободно вступать в общение со взрослыми и детьми,	Закреплять у детей умение поддерживать беседу: – задавать вопросы по поводу предметов, их качеств, действий с ними, взаимоотношений с окружающими, – правильно по форме и содержанию отвечать на вопросы	Закреплять умения поддерживать непринужденную беседу: – задавать вопросы, – правильно отвечать на вопросы педагога и детей; – объединять в распространенном ответе реплики других детей, – отвечать на один и тот же вопрос по-разному (кратко и распространённо).	Закреплять умение отвечать на вопросы и задавать их.
	Развивать коммуникативно-речевые умения у дошкольников (умение вступить, поддержать и завершить общение)	Закреплять умение участвовать в общей беседе, внимательно слушать собеседника, не перебивать его, не отвлекаться.	Продолжать развивать коммуникативно-речевые умения
Закреплять пользоваться простыми формулами речевого этикета.	Воспитывать культуру общения: формирование умений приветствовать родных, знакомых, детей по группе.	Продолжать формировать у детей умение использовать разнообразные формулы речевого этикета, употреблять их без напоминания;	Воспитывать культуру речевого общения

<b>Образовательная область РЕЧЕВОЕ РАЗВИТИЕ (от 3-х до 7-ми лет)</b>			
	Использовать формулы речевого этикета <ul style="list-style-type: none"> <li>– при ответе по телефону,</li> <li>– при вступлении в разговор с незнакомыми людьми,</li> <li>– при встрече гостей.</li> </ul>	Продолжать формировать культуру общения: <ul style="list-style-type: none"> <li>– называть взрослых по имени и отчеству, на «вы»,</li> <li>– называть друг друга ласковыми именами,</li> <li>– во время разговора не опускать голову, смотреть в лицо собеседнику, не вмешиваться в разговор взрослых</li> </ul>	
Воспитывать умение повторять за педагогом рассказ из 3-4 предложений об игрушке или по содержанию картины,	Поддерживать стремление детей рассказывать о своих наблюдениях, переживаниях;	Поощрять разговоры детей по поводу игр, прочитанных книг, просмотренных фильмов.	Формировать умения строить разные типы высказывания (описание, повествование, рассуждение), соблюдая их структуру и используя разнообразные типы связей между предложениями и между частями высказывания.
Побуждать участвовать в драматизации отрывков из знакомых сказок.	Поддерживать стремление детей пересказывать небольшие сказки и рассказы, знакомые детям и вновь прочитанные	Формировать умение составлять небольшие рассказы творческого характера по теме, предложенной педагогом.	Совершенствовать умение составлять рассказы о предмете, по картине, по серии сюжетных картинок.
Подводить детей к пересказыванию литературных произведений	Поддерживать стремление составлять по образцу небольшие рассказы о: <ul style="list-style-type: none"> <li>– предмете,</li> <li>– игрушке,</li> <li>– по содержанию сюжетной картины.</li> </ul>	Формировать умение самостоятельно составлять по плану и образцу небольшие рассказы о предмете, по картине, набору картинок, составлять письма (педагогу, другу); составлять рассказы из опыта, передавая хорошо знакомые события.	Продолжать учить детей составлять небольшие рассказы из личного опыта, творческие рассказы без наглядного материала. Закреплять умение составлять рассказы и небольшие сказки
Формировать умение воспроизводить текст знакомой сказки или короткого рассказа сначала по вопросам педагога, а затем совместно с ним			
		Развивать коммуникативно-речевые умения, умение связно, последовательно и выразительно пересказывать небольшие литературные произведения (сказки, рассказы) без помощи вопросов педагога, выразительно передавая диалоги действующих лиц, характеристики персонажей,	Продолжать учить детей самостоятельно, выразительно, последовательно, без повторов передавать содержание литературного текста, использовать в пересказе выразительные средства, характерные для произведения

<b>Образовательная область РЕЧЕВОЕ РАЗВИТИЕ (от 3-х до 7-ми лет)</b>			
<b>Задачи направления - подготовка детей к обучению грамоте</b>			
3-4	4-5	5-6	6-7
Знакомить детей с терминами «слово», «звук» в практическом плане.	Продолжать знакомить с терминами «слово», «звук» практически. Учить понимать и употреблять эти слова при выполнении упражнений, в речевых играх	Познакомить детей со словесным составом предложения	Упражнять <ul style="list-style-type: none"> <li>– в составлении предложений из 2-4 слов,</li> <li>– членении простых предложений на слова с указанием их последовательности.</li> </ul>
	Знакомить детей с тем, что слова: <ul style="list-style-type: none"> <li>– состоят из звуков, звучат по-разному и сходно,</li> <li>– звуки в слове произносятся в определенной последовательности; могут быть разные по длительности звучания (короткие и длинные)</li> </ul>	Познакомить детей со звуковым составом слова.  Выделять словесное ударение и определять его место в структуре слова.	Формировать у детей умение <ul style="list-style-type: none"> <li>– делить слова на слоги,</li> <li>– составлять слова из слогов,</li> <li>– делить на слоги трехсложные слова с открытыми слогами;</li> </ul>
Формировать умение вслушиваться в звучание слова.	Формировать умения различать на слух твердые и мягкие согласные (без выделения терминов)	Формировать у детей умение производить анализ слов различной звуковой структуры	Знакомить детей с буквами;
	Формировать умения различать на слух <ul style="list-style-type: none"> <li>– твёрдые и мягкие согласные (без выделения терминов);</li> <li>– определять и изолированно произносить первый звук в слове;</li> <li>– называть слова с заданным звуком; выделять голосом звук в слове; произносить заданный звук протяжно, громче, четче, чем он произносится обычно, называть изолированно.</li> </ul>	Формировать у детей умение <ul style="list-style-type: none"> <li>– качественно характеризовать выделяемые звуки (гласные, твердый согласный, мягкий согласный, ударный гласный, безударный гласный звук), правильно употреблять соответствующие термины</li> </ul>	Формировать у детей умение читать: <ul style="list-style-type: none"> <li>– слоги,</li> <li>– слова,</li> <li>– простые предложения из 2-3 слов.</li> </ul>
<b>Задачи направления - формирование интереса к художественной литературе</b>			
3-4	4-5	5-6	6-7

<b>Образовательная область РЕЧЕВОЕ РАЗВИТИЕ (от 3-х до 7-ми лет)</b>			
Обогащать опыт восприятия жанров фольклора (потешки, песенки, прибаутки, сказки о животных) и художественной литературы (небольшие авторские сказки, рассказы, стихотворения).	Обогащать опыт восприятия жанров фольклора (загадки, считалки, заклички, сказки о животных, волшебные сказки) и художественной литературы (авторские сказки, рассказы, стихотворения);	Обогащать опыт восприятия жанров фольклора (потешки, песенки, прибаутки, сказки о животных, волшебные сказки) и художественной литературы (небольшие авторские сказки, рассказы, стихотворения).	Знакомить с разнообразными по жанру и тематике художественными произведениями.
	Знать основные особенности жанров литературных произведений.	Формировать представления о некоторых жанровых, композиционных, языковых особенностях произведений: <ul style="list-style-type: none"> <li>– поговорка,</li> <li>– загадка,</li> <li>– считалка,</li> <li>– скороговорка,</li> <li>– народная сказка,</li> <li>– рассказ,</li> <li>– стихотворение.</li> </ul>	Формировать представления о жанровых, композиционных и языковых особенностях жанров литературы: <ul style="list-style-type: none"> <li>– литературная сказка,</li> <li>– стихотворение,</li> <li>– басня,</li> <li>– поговорка,</li> <li>– небылица,</li> <li>– былина.</li> </ul>
		Формировать избирательное отношение к известным произведениям фольклора и художественной литературы,	Поддерживать избирательные интересы детей к произведениям определенного жанра и тематики.
		Поддерживать инициативу детей в выборе произведений для совместного слушания (в том числе и повторное).	
		Развивать интерес к произведениям познавательного характера.	Развивать интерес к изданиям познавательного и энциклопедического характера;
		Формировать положительное эмоциональное отношение к «чтению с продолжением» (сказка-повесть, цикл рассказов со сквозным персонажем).	Формировать положительное эмоциональное отношение к «чтению с продолжением» (сказка-повесть, цикл рассказов со сквозным персонажем).
Формировать навык совместного слушания выразительного чтения и рассказывания (с наглядным сопровождением и без него).	Привлекать внимание детей к ритму поэтической речи, образным характеристикам предметов и явлений.	Развивать образность речи и словесное творчество <ul style="list-style-type: none"> <li>– умения выделять из текста образные единицы,</li> <li>– понимать их значение,</li> <li>– составлять короткие рассказы по потешке, прибаутке</li> </ul>	Развивать образность речи и словесное творчество <ul style="list-style-type: none"> <li>– составление сравнений,</li> <li>– метафор,</li> <li>– описательных и метафорических загадок,</li> <li>– сочинение текстов сказочного и реалистичного характера,</li> <li>– создание рифмованных строк</li> </ul>

<b>Образовательная область РЕЧЕВОЕ РАЗВИТИЕ (от 3-х до 7-ми лет)</b>			
Способствовать восприятию и пониманию содержания и композиции текста (поступки персонажей, последовательность событий в сказках, рассказах).	Развивать способность воспринимать содержание и форму художественных произведений: – устанавливать причинно-следственные связи в повествовании, – понимать главные характеристики героев;	Углублять восприятие содержания и формы произведений: – оценка характера персонажа с опорой на его портрет, поступки, мотивы поведения; – другие средства раскрытия образа; – ритм в поэтическом тексте.	Углублять восприятие содержания и формы произведений: – оценка характера персонажа с опорой на его портрет, поступки, мотивы поведения – другие средства раскрытия образа; – развитие поэтического слуха
Формировать умение внятно, не спеша произносить небольшие потешки и стихотворения, воспроизводить короткие ролевые диалоги из сказок и прибауток в играх-драматизациях, повторять за педагогом знакомые строчки и рифмы из стихов, песенок, пальчиковых игр.	Развивать художественно-речевые и исполнительские умения: – выразительное чтение наизусть потешек, прибауток, стихотворений; – выразительное исполнение ролей в инсценировках; – пересказ небольших рассказов и сказок	Совершенствовать художественно-речевые и исполнительские умения: – выразительное чтение наизусть потешек, прибауток, стихотворений; – выразительное чтение по ролям в инсценировках; – пересказ близко к тексту	
Поддерживать положительные эмоциональные проявления (улыбки, смех, жесты) детей в процессе совместного слушания художественных произведений.			Поддерживать положительные эмоциональные проявления детей (радость, удовольствие при слушании произведений).
Поддерживать общение детей друг с другом и с педагогом в процессе совместного рассматривания книжек-картинок, иллюстраций.	Воспитывать ценностное отношение к книге, уважение к творчеству писателей и иллюстраторов.	Рассматривание иллюстраций разных художников к одному и тому же произведению	Формировать отношение детей к книге как эстетическому объекту
<b>Содержание образовательной деятельности образовательной области РЕЧЕВОЕ РАЗВИТИЕ</b>			
<b>Содержание направления «Формирование словаря»</b>			
3-4	4-5	5-6	6-7

<b>Образовательная область РЕЧЕВОЕ РАЗВИТИЕ (от 3-х до 7-ми лет)</b>			
<p>Педагог обогащает словарь детей за счет расширения представлений о</p> <ul style="list-style-type: none"> <li>– людях,</li> <li>– предметах,</li> <li>– частях предметов (у рубашки – рукава, воротник, пуговица),</li> <li>– качеств предметов (величина, цвет, форма, материал),</li> <li>– некоторых сходных по назначению предметов (стул – табурет),</li> <li>– объектах природы ближайшего окружения, их действиях, ярко выраженных особенностях,</li> </ul>	<p>Педагог формирует у детей умение использовать в речи:</p> <ul style="list-style-type: none"> <li>– названия предметов и материалов, из которых они изготовлены;</li> <li>– названия живых существ и сред их обитания,</li> <li>– некоторые трудовые процессы;</li> <li>– слова, обозначающие части предметов, объектов и явлений природы, их свойства и качества (цветовые оттенки, вкусовые качества, степени качества объектов, явлений);</li> </ul>	<p>Педагог осуществляет обогащение словаря за счет расширения представлений о явлениях социальной жизни, взаимоотношениях и характерах людей;</p> <p>Педагог осуществляет обогащение словаря за счет слов, обозначающих</p> <ul style="list-style-type: none"> <li>-названия профессий, учреждений, предметов и инструментов труда, техники, помогающей в работе, трудовые действия и качество их выполнения;</li> <li>-личностные характеристики человека,</li> <li>-его состояния и настроения,</li> <li>-внутренние переживания;</li> <li>-социально-нравственные категории,</li> <li>-оттенки цвета,</li> <li>-тонкое дифференцирование формы, размера и других признаков объекта;</li> <li>-названия обследовательских действий, необходимых для выявления качеств и свойств предметов</li> </ul>	<p>Педагог формирует у детей умения подбирать точные слова для выражения мысли</p>
<p>Педагог формирует у детей умение понимать обобщающие слова (мебель, одежда).</p>	<p>Педагог формирует у детей умение употреблять слова, обозначающие некоторые родовые и видовые обобщения, а также лежащие в основе этих обобщений существенные признаки; слова извинения, участия, эмоционального сочувствия.</p>	<p>Педагог закрепляет у детей умение обобщать предметы: объединять их в группы по существенным признакам.</p>	<p>Педагог формирует у детей умения выполнять операцию классификации – деления освоенных понятий на группы на основе выявленных признаков, использовать в речи средства языковой выразительности: антонимы, синонимы, многозначные слова, метафоры, олицетворения</p>
<p><b>Активизация словаря. Педагог формирует у детей умение использовать в речи названия предметов и объектов ближайшего окружения, знать их назначение, части и свойства, действия с ними; названия действий гигиенических процессов умывания, одевания, купания, еды, ухода за внешним видом и поддержания порядка; названия некоторых качеств и свойств предметов; материалов; объектов и явлений природы.</b></p>			
<p><b>Содержание «Звуковая культура речи»</b></p>			



<b>Образовательная область РЕЧЕВОЕ РАЗВИТИЕ (от 3-х до 7-ми лет)</b>			
3-4	4-5	5-6	6-7
Педагог продолжает развивать у детей – звуковую и интонационную культуру речи, – фонематический слух,	Педагог развивает у детей – звуковую и интонационную культуру речи, – фонематический слух.	Педагог развивает у дошкольников – звуковую и интонационную культуру речи, – фонематический слух	
Педагог продолжает развивать у детей умение правильно произносить гласные звуки; твердые и мягкие согласные звуки ([м], [б], [п], [т], [д], [н], [к], [г], [х], [ф], [в], [л], [с], [ц]); слышать специально интонируемый в речи педагога звук.	Педагог помогает детям: - овладеть правильным произношением звуков родного языка и словопроизношением; - закрепляет у дошкольников произношение свистящих и шипящих звуков; учит четко воспроизводить фонетический и морфологический рисунок слова	Педагог способствует освоению дошкольниками правильного произношения сонорных звуков ([л], [л’], [р], [р’]); упражняет в чистом звукопроизношении в процессе повседневного речевого общения и при звуковом анализе слов	Педагог способствует автоматизации и дифференциации сложных для произношения звуков в речи; проводит коррекцию имеющихся нарушений в звукопроизношении
Педагогический работник формирует: – правильное речевое дыхание, – слуховое внимание, – моторику речевого аппарата, – обучает детей воспроизводить ритм стихотворения.	Педагог формирует умения: – говорить внятно, в среднем темпе, голосом средней силы, – выразительно читать стихи, регулируя интонацию, тембр, силу голоса и ритм речи в зависимости от содержания стихотворения	Педагог обучает использованию средств интонационной выразительности при чтении стихов, пересказе литературных произведений, в процессе общения (самостоятельное изменение темпа, ритма речи, силы и тембра голоса в зависимости от содержания).	
<b>Содержание «Грамматический строй речи»</b>			
3-4	4-5	5-6	6-7
Педагог формирует у детей умения использовать в речи и правильно согласовывать прилагательные и существительные в роде, падеже. Педагог формирует у детей умения употреблять существительные с предлогами (в, на, под, за)	Педагог формирует у детей умение использовать полные, распространенные простые с однородными членами и сложноподчиненные предложения для передачи временных, пространственных, причинно-следственных связей	Педагог формирует у детей умение грамматически правильно использовать в речи: – несклоняемые существительные, слова, имеющие только множественное или – только единственное число;	Педагог развивает у детей умения образовывать сложные слова посредством слияния основ  Педагог развивает у детей умения самостоятельно использовать в речи разные типы предложений в соответствии с содержанием высказывания

<b>Образовательная область РЕЧЕВОЕ РАЗВИТИЕ (от 3-х до 7-ми лет)</b>			
Педагог формирует у детей умения использовать в речи названия животных и их детенышей в единственном и множественном числе (кошка – котенок, котята)		– существительные множественного числа в родительном падеже; – образовывать слова, пользуясь суффиксами, приставками.	Педагог с помощью игр и упражнений закрепляет умения – согласовывать существительные с числительными, существительные с прилагательными, – образовывать по образцу существительные с суффиксами,
Педагог формирует у детей умения составлять простое распространенное предложение и с помощью педагога строить сложные предложения			
Педагог закрепляет овладение детьми разными способами словообразования (наименования предметов посуды с помощью суффиксов)	Педагог формирует у детей умение правильно употреблять суффиксы и приставки при словообразовании; использовать систему окончаний существительных, прилагательных, глаголов для оформления речевого высказывания.	Педагог формирует у детей умение грамматически правильно использовать в речи глаголы «одеть» и «надеть»,	Педагог с помощью игр и упражнений закрепляет умения образовывать по образцу – глаголы с приставками, – сравнительную и превосходную степени имен прилагательных
Педагог формирует умение образовывать повелительную форму глаголов (беги, лови), использовать приставочный способ для образования глаголов (вошел – вышел), образовывать звукоподражательные глаголы (чирикает)			
<b>Содержание «Связная речь»</b>			
3-4	4-5	5-6	6-7
Педагог развивает у детей следующие умения по инициативе взрослого называть – членов своей семьи, – знакомых литературных героев и их действия на картинках, – разговаривать о любимых игрушках;	Педагог поддерживает стремление детей задавать и правильно формулировать вопросы, при ответах на вопросы использовать элементы объяснительной речи, развивает умение пересказывать сказки, составлять описательные рассказы о предметах и объектах, по картинкам.	Педагог развивает у детей речевое творчество, формирует интерес к самостоятельному сочинению, созданию разнообразных видов творческих рассказов: придумывание продолжения и окончания к рассказу, рассказы по аналогии, рассказы по плану педагога, по модели.	Педагог формирует умение использовать средства языковой выразительности при сочинении загадок, сказок, стихотворений
Педагог развивает у детей умения элементарно договариваться со сверстником о совместных действиях в игровом общении	Педагог формирует у детей умение участвовать в коллективном разговоре, поддерживая общую беседу, не перебивая собеседников,	Педагог развивает у детей умение соблюдать этику общения в условиях коллективного взаимодействия; обогащает представления детей о правилах речевого этикета,	Педагог подводит детей к осознанному выбору этикетной формы в зависимости от – ситуации общения, – возраста собеседника, цели взаимодействия

<b>Образовательная область РЕЧЕВОЕ РАЗВИТИЕ (от 3-х до 7-ми лет)</b>			
Педагог закрепляет у детей умения использовать основные формы речевого этикета в разных ситуациях общения	Педагог закрепляет у детей умения использовать в речи вариативные формы приветствия; прощания; обращения к взрослым и сверстникам с просьбой, благодарности, обиды жалобы, формирует у детей навыки, обращаться к сверстнику по имени, к взрослому— по имени и отчеству.	Педагог помогает детям осваивать этикет <ul style="list-style-type: none"> <li>– телефонного разговора,</li> <li>– столового,</li> <li>– гостевого этикета,</li> <li>– этикет взаимодействия в общественных местах;</li> </ul>	Педагог формирует умение употреблять <ul style="list-style-type: none"> <li>– вариативные этикетные формулы эмоционального взаимодействия с людьми,</li> <li>– правила этикета в новых ситуациях (например, формирует умение представить своего друга родителям, сверстникам)</li> </ul>
	Педагог помогает детям осваивать умения адекватно реагировать на эмоциональное состояние собеседника речевым высказыванием.	Педагог помогает детям использовать невербальные средства общения (мимика, жесты, позы); принятые нормы вежливого речевого общения; участвовать в коллективных разговорах	
Педагог помогает детям определять и называть ярко выраженные эмоциональные состояния детей, учитывать их при общении: пожалеть, развеселить, использовать ласковые слова			Педагог формирует у детей умение использовать средства интонационной речевой выразительности, элементы объяснительной речи при разрешении конфликтов,
Педагог способствует освоению умений диалогической речи: <ul style="list-style-type: none"> <li>– отвечать на вопросы и обращения педагога;</li> <li>– сообщать о своих впечатлениях, желаниях;</li> <li>– задавать вопросы в условиях наглядно представленной ситуации общения</li> <li>– развивает у детей умения отвечать на вопросы, используя форму простого предложения или высказывания из 2-3-х простых фраз.</li> </ul>	Педагог развивает у детей связную, грамматически правильную диалогическую речь Педагог обучает детей <ul style="list-style-type: none"> <li>– использовать вопросы поискового характера («Почему?», «Зачем?», «Для чего?»);</li> <li>– составлять описательные рассказ из 5—6 предложений о предметах;</li> <li>– составлять повествовательные рассказы из личного опыта;</li> <li>– использовать элементарные формы объяснительной речи</li> </ul>	Педагог формирует у детей умения <ul style="list-style-type: none"> <li>– самостоятельно строить игровые и деловые диалоги;</li> <li>– пересказывать литературные произведения по ролям, по частям, правильно передавая идею и содержание,</li> <li>– пользоваться прямой и косвенной речью;</li> <li>– находить в текстах литературных произведений сравнения, эпитеты; использовать их при сочинении загадок, сказок, рассказов</li> </ul>	Педагог закрепляет у детей умение пересказывать литературные произведения по ролям, близко к тексту, от лица литературного героя, передавая идею и содержание, выразительно воспроизводя диалоги действующих лиц, подводит к пониманию и запоминанию авторских средств выразительности, использованию их при пересказе, в собственной речи, умению замечать их в рассказах сверстников

<b>Образовательная область РЕЧЕВОЕ РАЗВИТИЕ (от 3-х до 7-ми лет)</b>			
	<p>Педагог помогает детям осваивать умения вступать в речевое общение с окружающими,</p> <ul style="list-style-type: none"> <li>– задавать вопросы,</li> <li>– отвечать на вопросы,</li> <li>– слушать ответы других детей,</li> <li>– использовать разные типы реплик,</li> <li>– рассказывать о событиях,</li> <li>– приглашать к деятельности;</li> </ul>	<p>Педагог поддерживает интерес детей к рассказыванию по собственной инициативе,</p> <p>поощряет использование в диалоге разных типов реплик.</p> <p>поощряет использовать элементы речедоказательства при отгадывании загадок, в процессе совместных игр, в повседневном общении,</p>	<p>Педагог использует речевые ситуации и совместную деятельность для формирования коммуникативно-речевых умений у детей</p>
		<p>Педагог формирует у детей умения использовать разные виды деятельности и речевые ситуации для развития диалогической речи.</p>	<p>Педагог развивает у детей способность самостоятельно использовать в процессе общения со взрослыми и сверстниками</p> <ul style="list-style-type: none"> <li>– объяснительную речь,</li> <li>– речь - доказательство,</li> <li>– речевое планирование</li> </ul>
<p>Педагог формирует умения у детей использовать дружелюбный, спокойный тон, речевые формы вежливого общения со взрослыми и сверстниками: здороваться, прощаться, благодарить, выражать просьбу, знакомиться</p>	<p>Педагог развивает у детей умения использовать вариативные формы приветствия, прощания, благодарности, обращения с просьбой.</p>	<p>Педагог закрепляет у детей умение:</p> <ul style="list-style-type: none"> <li>– внимательно выслушивать рассказы сверстников</li> <li>– замечать речевые ошибки и доброжелательно исправлять их</li> </ul>	<p>Педагог развивает у детей умение</p> <ul style="list-style-type: none"> <li>– внимательно выслушивать рассказы сверстников,</li> <li>– помогать им в случае затруднений,</li> <li>– замечать речевые и логические ошибки,</li> <li>– доброжелательно и конструктивно исправлять их.</li> </ul>
	<p>Педагог поддерживает инициативность и самостоятельность ребенка в речевом общении со взрослыми и сверстниками</p>		
<p>Педагог способствует освоению умений монологической речи:</p> <ul style="list-style-type: none"> <li>– по вопросам составлять рассказ по картинке из 3-4-х предложений;</li> </ul>	<p>Педагог развивает у детей связную, грамматически правильную монологическую речь</p> <p>Педагог развивает у дошкольников</p>	<p>Педагог способствует развитию у детей монологической речи, формирует умение замечать и доброжелательно исправлять ошибки в речи сверстников</p>	<p>В описательных рассказах педагог формирует у детей умения передавать эмоциональное отношение к образам, используя средства языковой</p>

<b>Образовательная область РЕЧЕВОЕ РАЗВИТИЕ (от 3-х до 7-ми лет)</b>			
– совместно с педагогом пересказывать хорошо знакомые сказки; – читать наизусть короткие стихотворения, – слушать чтение детских книги – рассматривать иллюстрации.	речевое творчество, умения сочинять повествовательные рассказы по игрушкам, картинам; составлять описательные загадки об игрушках, объектах природы; ; использовать в практике общения описательные монологи и элементы объяснительной речи.	Педагог помогает определять и воспроизводить логику описательного рассказа; в описательных рассказах о предметах, объектах и явлениях природы использовать прилагательные и наречия; строить свой рассказ в соответствии с логикой повествования; в повествовании отражать типичные особенности жанра сказки или рассказа.	выразительности: метафоры, сравнения, эпитеты, гиперболы, олицетворения самостоятельно определять логику описательного рассказа; использовать разнообразные средства выразительности формирует умение составлять повествовательные рассказы по картине, из личного и коллективного опыта, по набору игрушек закрепляет у детей умение строить свой рассказ, соблюдая структуру повествования, составлять рассказы-контaminaции
		Педагог помогает детям сочинять сюжетные рассказы по картине, из личного опыта; с помощью педагога.	Педагог помогает детям осваивать умения самостоятельно сочинять разнообразные виды творческих рассказов. В творческих рассказах закрепляет умение использовать личный и литературный опыт в зависимости от индивидуальных интересов и способностей
<b>Содержание направления «Подготовка детей к обучению грамоте»</b>			
3-4	4-5	5-6	6-7
Педагог формирует у детей умение вслушиваться в звучание слова,	Педагог формирует представления о том, что слова состоят из звуков, могут быть длинными и короткими; формирует умение сравнивать слова по протяженности	Педагог помогает детям осваивать представления о существовании разных языков	Продолжает формировать у детей интерес к языку, осознанное отношение к языковым явлениям
Педагог закрепляет в речи детей термины «слово», «звук» в практическом плане.	Педагог закрепляет у детей умение понимать термины «слово», «звук», использовать их в речи	Педагог помогает детям осваивать термины «слово», «буквы», «предложение», «гласный звук» и «согласный звук»	Педагог мотивирует детей знать буквы, читать слоги
	Педагог помогает детям осваивать начальные умения звукового анализа слов: самостоятельно произносить слова, интонационно подчеркивая в них первый звук; узнавать слова на заданный звук.	Педагог помогает проводить звуковой анализ слова, делить на слоги двух-трех слоговые слова, осуществлять звуковой анализ простых трех звуковых слов.	Педагог помогает освоить звуковой анализ четырех звуковых и пяти звуковых слов

Образовательная область РЕЧЕВОЕ РАЗВИТИЕ (от 3-х до 7-ми лет)			
		Педагог помогает интонационно выделять звуки в слове, различать гласные и согласные звуки, определять твердость и мягкость согласных, составлять схемы звукового состава слова	Педагог помогает закреплять умение интонационно выделять звуки в слове, определять их последовательность, давать им характеристику, составлять схемы слова, выделять ударный гласный звук в слове
		Педагог помогает составлять предложения по живой модели, определять количество и последовательность слов в предложении	Педагог помогает определять количество и последовательность слов в предложении, составлять предложения с заданным количеством слов
		Педагог развивает мелкую моторику кистей рук с помощью раскрашивания, штрихования, мелких мозаик.	Педагог развивает умение ориентироваться на листе, выполнять графические диктанты, штриховку в разных направлениях, обводку.

#### Решение совокупных задач нескольких направлений воспитания в рамках образовательной области «РР».

Приобщение к ценностям	Задачи направлений воспитания
<p>«Культура»</p> <p>«Красота»</p> <p>«Познание»</p>	<ul style="list-style-type: none"> <li>✓ владение формами речевого этикета, отражающими принятые в обществе правила и нормы культурного поведения;</li> <li>✓ воспитание отношения к родному языку как ценности, умения чувствовать красоту языка, стремления говорить красиво (на правильном, богатом, образном языке);</li> <li>✓ воспитание отношения к знанию как ценности, понимание значения образования для человека, общества, страны</li> </ul>

**Перечень методических пособий, необходимых для реализации ОО «РР» в воспитательно-образовательном процессе:**

- Бунеев Р.Н., Бунеева Е.В., Кислова Т.Р. По дороге к Азбуке.
- Бортникова Е. Мои первые прописи 5-6 лет.
- Гербова В.В. Развитие речи в детском саду: Вторая группа раннего возраста (2–3 года).
- Гербова В.В. Развитие речи в детском саду: Младшая группа (3–4 года).
- Гербова В.В. Развитие речи в детском саду: Средняя группа (4–5 лет).
- Гербова В.В. Развитие речи в детском саду: Старшая группа (5–6 лет).
- Гербова В.В. Развитие речи в детском саду: Подготовительная к школе группа (6–7 лет).
- Кислова Т.Р. По дороге к азбуке. Методические рекомендации для воспитателей, учителей и родителей к частям 3 и 4.
- Колесникова Е.В. Колесникова Развитие звукобуквенного анализа у детей 5-6 лет.
- Мещерякова С.Ю., Галигузова Л.Н. Речевое развитие детей, Методические материалы к комплексной образовательной программе для детей раннего возраста «Первые шаги»
- Нищева Н.В. Звуковая культура речи и подготовка к обучению грамоте в общеразвивающих группах ДОО на основе ФОР ДО.
- Печерская А.Н. Хрестоматия для детского сада. Группа раннего возраста.
- Рабочая тетрадь «Графические диктанты» 6-7 лет из серии «Скоро в школу».

**Наглядно-дидактические пособия:**

- Серия «Грамматика в картинках»: «Антонимы. Глаголы»; «Антонимы. Прилагательные»; «Говори правильно»; Множественное число»; «Многочисленные слова»; «Один — много»; «Словообразование»; «Ударение».
- Серия «Рассказы по картинкам»: «В деревне»; «Великая Отечественная война в произведениях художников»; «Весна»; «Времена года»; «Защитники Отечества»; «Зима»; «Зимние виды спорта»; «Кем быть?»; «Колобок»; «Курица Ряба»; «Летние виды спорта»; «Лето»; «Мой дом»; «Осень»; «Профессии»; «Распорядок дня»; «Репка»; «Родная природа»; «Теремок».
- Плакаты: «Алфавит»; «Английский алфавит»; «Веселый алфавит»; «Логопедия и развитие р е ч и »: «Какое платье?», «Какое варенье?», «Какое мороженое?», «Какой сон?», «Какой с у п ?»
- Серия «Большая поэзия для маленьких детей»: «Времена года», «Зимние стихи», «Весенние стихи», «Летние стихи», «Осенние стихи»
- Книжки для чтения детям

Хрестоматия для чтения детям в детском саду и дома: 1-3 года.

Хрестоматия для чтения детям в детском саду и дома: 3-4 года.

Хрестоматия для чтения детям в детском саду и дома: 4-5 лет.

Хрестоматия для чтения детям в детском саду и дома: 5-6 лет.

Хрестоматия для чтения детям в детском саду и дома: 6-7 лет.

**Описание образовательной деятельности по освоению детьми образовательной области «Художественно-эстетическое развитие» (п.21. ФОП ДО).**

*«Художественно-эстетическое развитие предполагает:*

- развитие предпосылок ценностно-смыслового восприятия и понимания мира природы и произведений искусства (словесного, музыкального, изобразительного);
- становление эстетического и эмоционально-нравственного отношения к окружающему миру, воспитание эстетического вкуса;
- формирование элементарных представлений о видах искусства (музыка, живопись, театр, народное искусство и другое);
- формирование художественных умений и навыков в разных видах деятельности (рисовании, лепке, аппликации, художественном конструировании, пении, игре на детских музыкальных инструментах, музыкально-ритмических движениях, словесном творчестве и другое);
- освоение разнообразных средств художественной выразительности в различных видах искусства;
- реализацию художественно-творческих способностей ребенка в повседневной жизни и различных видах досуговой деятельности (праздники, развлечения и другое);
- развитие и поддержку самостоятельной творческой деятельности детей (изобразительной, конструктивной, музыкальной, художественно-речевой, театрализованной и другое)».

Задачи и содержание образовательной деятельности по образовательной области «Художественно-эстетическое развитие» представлены в следующих таблицах:

<b>ХУДОЖЕСТВЕННО-ЭСТЕТИЧЕСКОЕ РАЗВИТИЕ (от 2-х месяцев до 7-ми лет)</b>		
<b>Задачи образовательной области «Художественно –эстетическое развитие»</b>		
<b>от 2-х месяцев до 1 года</b>	<b>от 1 года до 2-х лет</b>	<b>от 2-х лет до 3-х лет</b>
<b>от 2 - 3 до 5 - 6 месяцев:</b> развивать у детей эмоциональную отзывчивость на музыку контрастного характера; формировать навык сосредоточиваться на пении взрослых и звучании музыкальных инструментов	<b>от 1 года до 1 года 6 месяцев:</b> <ul style="list-style-type: none"> <li>– формировать у детей эмоциональный отклик на музыку (жестом, мимикой, подпеванием, движениями), желание слушать музыкальные произведения;</li> <li>– создавать у детей радостное настроение при пении, движениях и игровых действиях под музыку;</li> <li>– развивать у детей умение прислушиваться к</li> </ul>	<b>Музыкальная деятельность:</b> <ul style="list-style-type: none"> <li>– воспитывать интерес к музыке, желание слушать музыку, подпевать, выполнять простейшие танцевальные движения;</li> </ul>



<p>от 5 - 6 до 9 - 10 месяцев: приобщать детей к слушанию вокальной и инструментальной музыки; формировать слуховое внимание, способность прислушиваться к музыке, слушать ее</p>	<p>словам песен и воспроизводить звукоподражания и простейшие интонации;</p> <ul style="list-style-type: none"> <li>– развивать у детей умение выполнять под музыку игровые и плясовые движения, соответствующие словам песни и характеру музыки</li> </ul>	<ul style="list-style-type: none"> <li>– приобщать к восприятию музыки, соблюдая первоначальные правила: не мешать соседу вслушиваться в музыкальное произведение и эмоционально на него реагировать</li> <li>– развивать у детей художественное восприятие (смотреть, слушать и испытывать радость) в процессе ознакомления с произведениями музыкального, изобразительного искусства, природой;</li> <li>– развивать отзывчивость на доступное понимание произведений искусства, интерес к музыке (в процессе прослушивания классической и народной музыки), изобразительному искусству (в процессе рассматривания и восприятия красоты иллюстраций, рисунков, изделия декоративно-прикладного искусства);</li> </ul>
<p>от 9 - 10 месяцев до 1 года: способствовать возникновению у детей чувства удовольствия при восприятии вокальной и инструментальной музыки</p>		
	<p>Развивать у детей способность слушать художественный текст и активно (эмоционально) реагировать на его содержание;</p>	<p><b>Приобщение к искусству:</b></p> <ul style="list-style-type: none"> <li>– поддерживать интерес к малым формам фольклора (пестушки, заклинки, прибаутки);</li> <li>– интерес, внимание, любознательность, стремление к эмоциональному отклику детей на отдельные эстетические свойства и качества предметов и явлений окружающей действительности;</li> <li>– поддерживать стремление детей выражать свои чувства и впечатления на основе эмоционально содержательного восприятия доступных для понимания произведений искусства или наблюдений за природными явлениями;</li> <li>– развивать эмоциональный отклик детей на отдельные эстетические свойства и качества предметов в процессе рассматривания игрушек, природных объектов, предметов быта, произведений искусства;</li> <li>– познакомить детей с народными игрушками (дымковской, богородской, матрешкой и другими);</li> </ul>

	<p>Обеспечивать возможности наблюдать за процессом рисования, лепки взрослого, вызывать к ним интерес;</p> <p>Поощрять у детей желание рисовать красками, карандашами, фломастерами, предоставляя возможность ритмично заполнять лист бумаги яркими пятнами, мазками, линиями;</p>	<p><b>Изобразительная деятельность:</b></p> <ul style="list-style-type: none"> <li>– научить правильно держать карандаш, кисть;</li> <li>– познакомить со свойствами глины, пластилина, пластической массы;</li> <li>– развивать положительные эмоции на предложение нарисовать, слепить;</li> <li>– развивать сенсорные основы изобразительной деятельности: восприятие предмета разной формы, цвета (начиная с контрастных цветов);</li> <li>– включать движение рук по предмету при знакомстве с его формой;</li> <li>– воспитывать интерес к изобразительной деятельности (рисованию, лепке) совместно со взрослым и самостоятельно;</li> </ul>
		<p><b>Конструктивная деятельность:</b></p> <ul style="list-style-type: none"> <li>– знакомить детей с деталями (кубик, кирпичик, трехгранная призма, пластина, цилиндр), с вариантами расположения строительных форм на плоскости;</li> <li>– развивать интерес к конструктивной деятельности, поддерживать желание детей строить самостоятельно</li> </ul>
		<p><b>Театрализованная деятельность:</b></p> <ul style="list-style-type: none"> <li>– пробуждать интерес к театрализованной игре путем первого опыта общения с персонажем (кукла Катя показывает концерт), расширения контактов со взрослым (бабушка приглашает на деревенский двор);</li> <li>– побуждать детей отзываться на игры-действия со звуками (живой и неживой природы), подражать движениям животных и птиц под музыку, под звучащее слово (в произведениях малых фольклорных форм);</li> <li>– способствовать проявлению самостоятельности, активности в игре с персонажами-игрушками;</li> <li>– развивать умение следить за действиями заводных игрушек, сказочных героев, адекватно реагировать на них;</li> <li>– способствовать формированию навыка перевоплощения в образы сказочных героев;</li> <li>– создавать условия для систематического восприятия театрализованных выступлений</li> </ul>

		педагогического театра (взрослых). <b>Культурно-досуговая деятельность:</b> – создавать эмоционально-положительный климат в группе и МБДОУ, обеспечение у детей чувства комфортности, уюта и защищенности; формировать умение самостоятельной работы детей с художественными материалами; – привлекать детей к активному участию в играх, театрализованных представлениях, забавах, развлечениях и праздниках; – развивать умение следить за действиями игрушек, сказочных героев, адекватно реагировать на них; – формировать навык перевоплощения детей в образы сказочных героев
<b>Содержание образовательной области «Художественного –эстетическое развитие»</b>		
<b>от 2-х месяцев до 1 года</b>	<b>от 1 года до 2-х лет</b>	<b>от 2-х лет до 3-х лет</b>
<b>От 2 - 3 до 5 - 6 месяцев</b> - педагог старается побудить у ребенка эмоциональную отзывчивость на веселую и спокойную мелодию; радостное оживление при звучании плясовой мелодии. Формирует умение с помощью педагога под музыку приподнимать и опускать руки. Формирует самостоятельный навык звенеть погремушкой, колокольчиком, бубном, ударять в барабан	<b>От 1 года до 1 года 6 месяцев</b> - педагог общается с детьми к восприятию веселой и спокойной музыки. Формирует умение различать на слух звучание разных по тембру музыкальных инструментов (барабан, флейта или дудочка). Педагог содействует пониманию детьми содержания понравившейся песенки, помогает подпевать (как могут, умеют). Формирует у детей умение заканчивать петь вместе со взрослым.	<b>Музыкальная деятельность.</b> <b>Слушание:</b> педагог учит детей внимательно слушать спокойные и бодрые песни, музыкальные пьесы разного характера, понимать, о чем (о ком) поется, и эмоционально реагировать на содержание; учит детей различать звуки по высоте (высокое и низкое звучание колокольчика, фортепьяно, металлофона)
<b>От 5 - 6 до 9 - 10 месяцев</b> - педагог способствует эмоциональному отклику детей на веселую, быструю, грустную, спокойную, медленную мелодии, сыгранные на разных музыкальных инструментах (дудочка, губная гармошка, металлофон и другие). Педагог формирует у детей положительную реакцию на пение взрослого, звучание музыки. Педагог поддерживает пропевание звуков и подпевание слогов. Способствует проявлению активности при восприятии плясовых мелодий. Педагог развивает умение выполнять с помощью взрослых следующие движения: хлопать в ладоши, притопывать и слегка приседать, сгибать и разгибать ноги в коленях, извлекать звуки из шумовых инструментов.	Педагог поощряет самостоятельную активность у детей (звукоподражание, подпевание слов, фраз, несложных попевок и песенок). Педагог развивает у детей умение ходить под музыку, выполнять простейшие плясовые движения (пружинка, притопывание ногой, переступание с ноги на ногу, прихлопывание в ладоши, помахивание погремушкой, платочком; кружение, вращение руками - "фонарики"). В процессе игровых действий педагог развивает у детей интерес и желание передавать движения, связанные с образом (птичка, мишка, зайка).	<b>Музыкальная деятельность.</b> <b>Пение:</b> педагог вызывает активность детей при подпевании и пении; развивает умение подпевать фразы в песне (совместно с педагогом); поощряет сольное пение.

<p><b>От 9 - 10 месяцев до 1 года</b> - педагог формирует у детей эмоциональную отзывчивость на музыку контрастного характера (веселая - спокойная, быстрая - медленная). Педагог пробуждает у детей интерес к звучанию металлофона, флейты, детского пианино и других. Побуждает подражать отдельным певческим интонациям взрослого (а-а-а...). Педагог поощряет отклик на песенно-игровые действия взрослых ("Кукла пляшет", "Сорока-сорока", "Прятки"). Поддерживает двигательный отклик на музыку плясового характера, состоящую из двух контрастных частей (медленная и быстрая). Педагог побуждает детей активно и самостоятельно прихлопывать в ладоши, помахивать рукой, притопывать ногой, приплясывать, ударять в бубен, играть с игрушкой, игрушечным роелем.</p>	<p><b>От 1 года 6 месяцев до 2 лет</b> – Педагог формирует у детей эмоциональное восприятие знакомого музыкального произведения, желание дослушать его до конца.</p> <p>Формирует у детей умение различать тембровое звучание музыкальных инструментов (дудочка, барабан, гармошка, флейта), показывать инструмент (один из двух или трех), на котором взрослый исполнял мелодию.</p> <p>Продолжает развивать умение у детей двигаться под музыку в соответствии с ее характером, выполнять движения самостоятельно. Педагог развивает умение у детей вслушиваться в музыку и с изменением характера ее звучания изменять движения (переходить с ходьбы на притопывание, кружение). Формирует у детей умение чувствовать характер музыки и передавать его игровыми действиями (мишка идет, зайка прыгает, птичка клюет).</p>	<p><b>Музыкальная деятельность.</b>  <b>Музыкально-ритмические движения:</b></p> <ul style="list-style-type: none"> <li>– педагог развивает у детей эмоциональность и образность восприятия музыки через движения;</li> <li>– продолжает формировать у детей способность воспринимать и воспроизводить движения, показываемые взрослым (хлопать, притопывать ногой, полуприседать, совершать повороты кистей рук и так далее);</li> <li>– учит детей начинать движение с началом музыки и заканчивать с ее окончанием;</li> <li>– передавать образы (птичка летает, заяка прыгает, мишка косолапый идет);</li> <li>– педагог совершенствует умение ходить и бегать (на носках, тихо; высоко и низко поднимая ноги; прямым галопом),</li> <li>– выполнять плясовые движения в кругу, вращательные, менять движения с изменением характера музыки или содержания песни.</li> </ul>
	<p>Педагог поощряет экспериментирование детей с красками, глиной, пластилином.</p> <p>Педагог формирует у детей умение рисовать на больших цветных листах бумаги, обращая внимание на красоту цветных пятен.</p>	<p><b>Изобразительная деятельность:</b>  <b>Рисование:</b></p> <ul style="list-style-type: none"> <li>– педагог продолжает развивать у детей художественное восприятие; способствует обогащению их сенсорного опыта путем выделения формы предметов, обведения их по контуру поочередно то одной, то другой рукой; побуждает, поощряет и подводит детей к изображению знакомых предметов, предоставляя им свободу выбора;</li> <li>– педагог обращает внимание детей на то, что карандаш (кисть, фломастер) оставляет след на бумаге, если провести по ней отточенным концом карандаша (фломастером, ворсом кисти); учит следить за</li> </ul>

		<p>движением карандаша по бумаге;</p> <ul style="list-style-type: none"> <li>– педагог привлекает внимание детей к изображенным ими на бумаге разнообразным линиям, конфигурациям; побуждает задумываться над тем, что они нарисовали, на что это похоже; вызывать чувство радости от штрихов и линий, которые дети нарисовали сами; педагог побуждает детей к дополнению нарисованного изображения характерными деталями; к осознанному повторению ранее получившихся штрихов, линий, пятен, форм;</li> <li>– педагог развивает у детей эстетическое восприятие окружающих предметов; учит детей различать цвета карандашей, фломастеров, правильно называть их; рисовать разные линии (длинные, короткие, вертикальные, горизонтальные, наклонные), пересекать их, уподобляя предметам: ленточкам, платочкам, дорожкам, ручейкам, сосулькам, заборчику и другим; подводит детей к рисованию предметов округлой формы;</li> <li>– при рисовании педагог формирует у ребенка правильную позу (сидеть свободно, не наклоняться низко над листом бумаги), свободная рука поддерживает лист бумаги, на котором рисует малыш; педагог учит держать карандаш и кисть свободно: карандаш - тремя пальцами выше отточенного конца, кисть - чуть выше железного наконечника; набирать краску на кисть, макая ее всем ворсом в баночку, снимать лишнюю краску, прикасаясь ворсом к краю баночки.</li> </ul>
	<p>Процесс рисования, лепки носит характер совместных действий.</p>	<p><b>Изобразительная деятельность:</b></p> <p><b>Лепка:</b></p> <ul style="list-style-type: none"> <li>– Педагог поощряет у детей интерес к лепке; знакомит с пластическими материалами: глиной, пластилином, пластической массой (отдавая предпочтение глине);</li> <li>– Педагог учит аккуратно пользоваться материалами;</li> <li>– педагог учит детей отламывать комочки глины от большого куска; лепить палочки и колбаски, раскатывая комочек между ладонями прямыми движениями; соединять концы палочки, плотно</li> </ul>

		<p>прижимая их друг к другу (колечко, бараночка, колесо и так далее);</p> <ul style="list-style-type: none"> <li>– педагог учит раскатывать комочек глины круговыми движениями ладоней для изображения предметов круглой формы (шарик, яблоко, ягода и другие), сплющивать комочек между ладонями (лепешки, печенье, пряники); делать пальцами углубление в середине сплющенного комочка (миска, блюдец).</li> <li>– Педагог учит соединять две вылепленные формы в один предмет: палочка и шарик (погремушка или грибок), два шарика (неваляшка) и тому подобное.</li> <li>– Педагог приучает детей класть глину и вылепленные предметы на дощечку или специальную заранее подготовленную клеенку.</li> </ul>
		<p><b>Театрализованная деятельность.</b></p> <p>Педагог пробуждает интерес детей к театрализованной игре, создает условия для ее проведения. Формирует умение следить за развитием действия в играх-драматизациях и кукольных спектаклях, созданных силами взрослых и старших детей. Педагог учит детей имитировать характерные действия персонажей (птички летают, козленок скачет), передавать эмоциональное состояние человека (мимикой, позой, жестом, движением). Знакомит детей с приемами вождения настольных кукол. Учит сопровождать движения простой песенкой. Педагог поощряет у детей желание действовать с элементами костюмов (шапочки, воротнички и так далее) и атрибутами как внешними символами роли.</p>
		<p><b>Культурно-досуговая деятельность.</b></p> <p>Педагог создает эмоционально-положительный климат в группе и МБДОУ для обеспечения у детей чувства комфортности, уюта и защищенности; формирует у детей умение самостоятельной работы детей с художественными материалами. Привлекает детей к посильному участию в играх с пением, театрализованных представлениях (кукольный театр; инсценирование русских народных сказок), забавах, развлечениях (тематических, спортивных) и праздниках.</p>

		Развивает умение следить за действиями игрушек, сказочных героев, адекватно реагировать на них. Формирует навык перевоплощения детей в образы сказочных героев.
		<b>Приобщение к искусству.</b> Педагог развивает у детей художественное восприятие; воспитывает эмоциональную отзывчивость на доступные пониманию детей произведения изобразительного искусства. Знакомит с народными игрушками: дымковской, богородской, матрешкой, ванькой-встанькой и другими, соответствующими возрасту детей. Педагог обращает внимание детей на характер игрушек (веселая, забавная и так далее), их форму, цветовое оформление. Педагог воспитывает интерес к природе и отражению представлений (впечатлений) в доступной изобразительной и музыкальной деятельности
		<b>Конструктивная деятельность.</b> В процессе игры с настольным и напольным строительным материалом педагог продолжает знакомить детей с деталями (кубик, кирпичик, трехгранная призма, пластина, цилиндр), с вариантами расположения строительных форм на плоскости. Педагог продолжает формировать умение у детей сооружать элементарные постройки по образцу, поддерживает желание строить что-то самостоятельно; способствует пониманию пространственных соотношений. Педагог учит детей пользоваться дополнительными сюжетными игрушками, соразмерными масштабам построек (маленькие машинки для маленьких гаражей и тому подобное). По окончании игры приучает убирать все на место. Знакомит детей с простейшими пластмассовыми конструкторами. Учит совместно с взрослым конструировать башенки, домики, машины. В летнее время педагог развивает интерес у детей к строительным играм с использованием природного материала (песок, вода, желуди, камешки и тому подобное).

<b>Образовательная область ХУДОЖЕСТВЕННО-ЭСТЕТИЧЕСКОЕ РАЗВИТИЕ (от 3-х до 7-ми лет)</b>			
<b>ОСНОВНЫЕ ЗАДАЧИ направления «Приобщение к искусству»</b>			
3-4	4-5	5-6	6-7
Воспитывать интерес к искусству.	Развивать воображение, художественный вкус.	Поддерживать личностные проявления детей в процессе освоения искусства и собственной творческой деятельности: самостоятельность, инициативность, индивидуальность, творчество.	Продолжать развивать у детей интерес к искусству.
Продолжать развивать художественное восприятие, подводить детей к восприятию произведений искусства (разглядывать и чувствовать).	Продолжать развивать у детей – художественное и – эстетическое восприятие в процессе ознакомления с произведениями разных видов искусства.	Продолжать развивать – эстетическое восприятие, – эстетические чувства, – эмоции, – эстетический вкус, – интерес к искусству .	Продолжать развивать у детей - эстетический вкус; - формировать у детей предпочтения в области изобразительной деятельности.
		Развивать эстетические интересы, эстетические предпочтения, желание познавать искусство и осваивать изобразительную деятельность.	Формировать у детей основы художественной культуры.
		Активизировать проявление эстетического отношения к окружающему миру (искусству, природе, предметам быта, игрушкам, социальным явлениям.	Расширять знания детей об изобразительном искусстве.
			Расширять знания детей о творчестве известных художников.
Развивать у детей эстетические чувства при восприятии – изобразительного, – народного декоративно-прикладного искусства	Развивать отзывчивость и эстетическое сопереживание на красоту окружающей действительности.	Развивать эмоциональный отклик на проявления красоты в окружающем мире, произведениях искусства и собственных творческих работах; способствовать освоению эстетических оценок, суждений	
Формировать понимание красоты произведений искусства, потребность общения с искусством.	Формировать понимание красоты произведений искусства, потребность общения с искусством.	Продолжать развивать умение наблюдать и оценивать прекрасное в окружающей действительности, природе.	
Содействовать возникновению положительного эмоционального отклика на красоту окружающего мира, выраженного в произведениях	Развивать у детей интерес к искусству как виду творческой деятельности человека.	Формировать бережное отношение к произведениям искусства.	Формировать гуманное отношение к людям и окружающей природе.



<b>Образовательная область ХУДОЖЕСТВЕННО-ЭСТЕТИЧЕСКОЕ РАЗВИТИЕ (от 3-х до 7-ми лет)</b>			
<b>ОСНОВНЫЕ ЗАДАЧИ направления «Приобщение к искусству»</b>			
искусства.			
Знакомить детей с элементарными средствами выразительности в изобразительном искусстве	Познакомить детей с средствами выразительности разных видов искусства.	Формировать умение выделять и использовать в своей изобразительной деятельности средства выразительности разных видов искусства, знать и называть материалы для разных видов художественной деятельности.	
Приобщать детей к лучшим образцам отечественного и мирового искусства;	Приобщать детей к лучшим образцам отечественного и мирового искусства;	Продолжать формировать умение выделять, называть, группировать произведения по видам искусства (литература, изобразительное искусство, архитектура, фотография).	Закреплять знания детей о видах искусства (изобразительное, декоративно-прикладное искусство, архитектура).
	Познакомить детей с видами и жанрами искусства, историей его возникновения		
	Формировать у детей умение сравнивать произведения различных видов искусства.	Продолжать знакомить детей с жанрами изобразительного искусства; продолжать знакомить детей с архитектурой.	Закреплять у детей знания об искусстве как виде творческой деятельности людей.
		Расширять представления детей о народном искусстве, художественных промыслах; развивать интерес к участию в фольклорных праздниках	Помогать детям различать народное и профессиональное искусство
Формировать патриотическое отношение и чувство сопричастности к природе родного края, к семье в процессе изобразительной деятельности.	Воспитывать патриотизм и чувства гордости за свою страну, край в процессе ознакомления с различными видами искусства.	Продолжать развивать у детей стремление к познанию культурных традиций своего народа через творческую деятельность.	Формировать чувство патриотизма и гражданственности в процессе ознакомления с различными произведениями изобразительного искусства гражданственно-патриотического содержания.
		Формировать духовно-нравственные качества, в процессе ознакомления с различными видами искусства духовно-нравственного содержания.	Формировать у детей духовно-нравственные качества и чувства сопричастности к культурному наследию, традициям своего народа в процессе ознакомления с различными видами и жанрами искусства.
			Воспитывать уважительное отношение и чувство гордости за свою страну, в процессе ознакомления с разными видами искусства.
			Формировать духовно-нравственное отношение и чувство сопричастности к культурному наследию своего народа.

<b>Образовательная область ХУДОЖЕСТВЕННО-ЭСТЕТИЧЕСКОЕ РАЗВИТИЕ (от 3-х до 7-ми лет)</b>			
<b>ОСНОВНЫЕ ЗАДАЧИ направления «Приобщение к искусству»</b>			
			Формировать чувство патриотизма и гражданственности в процессе ознакомления с различными произведениями музыки, изобразительного искусства гражданственно-патриотического содержания.
Готовить детей к посещению кукольного театра, выставки детских работ и так далее.	Формировать у детей интерес к детским выставкам, спектаклям; желание посещать театр, музей и т.п.	Организовать посещение выставки, театра, музея, цирка.	Организовать посещение выставки, театра, музея, цирка (совместно с родителями (законными представителями)).
		Уметь называть вид художественной деятельности, профессию и людей, которые работают в том или ином виде искусства.	Расширять знания детей о творческой деятельности, ее особенностях; называть виды художественной деятельности, профессию деятеля искусства.
<b>Задачи направления «Изобразительная деятельность»</b>			
3-4	4-5	5-6	6-7
Формировать у детей интерес к занятиям изобразительной деятельностью.	Продолжать развивать интерес детей и положительный отклик к различным видам изобразительной деятельности.	Продолжать развивать интерес детей к изобразительной деятельности.	Формировать у детей устойчивый интерес к изобразительной деятельности.
Формировать у детей знания в области изобразительной деятельности.	Обогащать представления детей об изобразительном искусстве (иллюстрации к произведениям детской литературы, репродукции произведений живописи, народное декоративное искусство, скульптура малых форм и другое) как на основе развития творчества.	Развивать художественно-творческие способности в продуктивных видах детской деятельности.	Развивать художественно-творческие способности детей в изобразительной деятельности
		Совершенствовать у детей изобразительные навыки и умения, формировать художественно - творческие способности;	Развивать художественный вкус, творческое воображение, наблюдательность и любознательность; показывать детям, чем отличаются одни

<b>Образовательная область ХУДОЖЕСТВЕННО-ЭСТЕТИЧЕСКОЕ РАЗВИТИЕ (от 3-х до 7-ми лет)</b>			
<b>ОСНОВНЫЕ ЗАДАЧИ направления «Приобщение к искусству»</b>			
Знакомить детей с народной игрушкой (филимоновской, дымковской, семеновской, богородской) для обогащения зрительных впечатлений и показа условно - обобщенной трактовки художественных образов.		Обогащать содержание изобразительной деятельности в соответствии с задачами познавательного и социального развития детей.	произведения искусства от других, как по тематике, так и по средствам выразительности; называть, к каким видам и жанрам изобразительного искусства они относятся, обсуждать их содержание, поощрять индивидуальные оценки детьми этих произведений.
Развивать у детей эстетическое восприятие.	Продолжать у детей развивать эстетическое восприятие, образные представления, воображение, эстетические чувства, художественно - творческие способности.	Развивать у детей эстетическое восприятие, желание созерцать красоту окружающего мира.	Продолжать развивать у детей образное эстетическое восприятие, образные представления
	Развивать у детей художественное восприятие, умение последовательно внимательно рассматривать произведения искусства и предметы окружающего мира; соотносить увиденное с собственным опытом.		
	Поддерживать личностное творческое начало в процессе восприятия прекрасного и собственной изобразительной деятельности.		
Развивать положительный эмоциональный отклик детей на эстетические свойства и качества предметов, на эстетическую сторону явлений природы и окружающего мира; отображать свои представления и впечатления об окружающем мире доступными графическими и живописными средствами.		Формировать у детей эстетическое отношение к предметам и явлениям окружающего мира, произведениям искусства, к художественно-творческой деятельности.	
Вызывать у детей положительный эмоциональный отклик на красоту природы, произведения искусства (книжные иллюстрации, изделия народных промыслов, предметы быта и другое).			
Формировать умение у детей в рисовании, лепке, аппликации изображать простые предметы и явления, передавая их образную	Формировать у детей умение выделять и использовать средства выразительности в рисовании, лепке, аппликации;	Формировать умение у детей передавать в изображении не только основные свойства предметов (форма, величина, цвет), но и характерные детали,	Воспитывать самостоятельность; активно и творчески применять ранее усвоенные способы изображения в рисовании, лепке и аппликации, используя выразительные

<b>Образовательная область ХУДОЖЕСТВЕННО-ЭСТЕТИЧЕСКОЕ РАЗВИТИЕ (от 3-х до 7-ми лет)</b>			
<b>ОСНОВНЫЕ ЗАДАЧИ направления «Приобщение к искусству»</b>			
выразительность.	Развивать художественно-творческие способности у детей в различных видах изобразительной деятельности.	соотношение предметов и их частей по величине, высоте, расположению относительно друг друга.	средства.
Формировать умение у детей <b>видеть цельный художественный образ в единстве изобразительно-выразительных средств колористической, композиционной и смысловой</b> трактовки.	Развивать умение рассматривать предметы, называть форму: круглая, овальная, квадратная, прямоугольная, треугольная; цвет (разнообразные цвета и их оттенки), величину (предмета в целом и его частей).	В процессе восприятия предметов и явлений развивать у детей мыслительные операции: анализ, сравнение, уподобление (на что похоже), установление сходства и различия предметов и их частей, выделение общего и единичного, характерных признаков, обобщение Развивать у детей чувство формы, цвета, пропорций.	Развивать аналитические способности, умение сравнивать предметы между собой, выделять особенности каждого предмета; совершенствовать умение изображать предметы, передавая их форму, величину, строение, пропорции, цвет, композицию.
Формировать у детей способы зрительного и тактильного обследования различных объектов для обогащения и уточнения восприятия особенностей их формы, пропорций, цвета, фактуры.	Продолжать формировать у детей умение рассматривать и обследовать предметы, в том числе с помощью рук.	Закреплять у детей знания об основных формах предметов и объектов природы. Обогащать у детей сенсорный опыт, развивая органы восприятия: зрение, слух, обоняние, осязание, вкус;	Обогащать у детей сенсорный опыт, включать в процесс ознакомления с предметами движения рук по предмету.
Находить связь между предметами и явлениями окружающего мира и их изображениями (в рисунке, лепке, аппликации).	Поощрять детей воплощать в художественной форме свои представления, переживания, чувства, мысли.	Поощрять детей воплощать в художественной форме свои представления, переживания, чувства, мысли; поддерживать личностное творческое начало. Инициировать выбор сюжетов о семье, жизни в МБДОУ, а также о бытовых, общественных и природных явлениях (воскресный день в семье, группа на прогулке, профессии близких взрослых, любимые праздники, средства связи в их атрибутом воплощении, ферма, зоопарк, лес, луг, аквариум, герои и эпизоды из любимых сказок и	Поощрять стремление детей сделать свое произведение красивым, содержательным, выразительным. Формировать у детей умение замечать недостатки своих работ и исправлять их; вносить дополнения для достижения большей выразительности создаваемого образа. Продолжать учить детей рисовать с натуры.

<b>Образовательная область ХУДОЖЕСТВЕННО-ЭСТЕТИЧЕСКОЕ РАЗВИТИЕ (от 3-х до 7-ми лет)</b>			
<b>ОСНОВНЫЕ ЗАДАЧИ направления «Приобщение к искусству»</b>			
		мультфильмов). Учить рисовать детей с натуры.	
Формировать умение у детей создавать как индивидуальные, так и коллективные композиции в рисунках, лепке, аппликации.	Продолжать формировать у детей умение создавать коллективные произведения в рисовании, лепке, аппликации.		Продолжать развивать у детей коллективное творчество; воспитывать у детей стремление действовать согласованно, договариваться о том, кто какую часть работы будет выполнять, как отдельные изображения будут объединяться в общую картину. Организовывать участие детей в создании индивидуальных творческих работ и тематических композиций к праздничным утренникам и развлечениям, художественных проектах.
Поощрять стремление детей делать самостоятельный выбор, помогать другому, уважать и понимать потребности другого человека, бережно относиться к продуктам его труда.			
Переводить детей от рисования - подражания к самостоятельному творчеству.	Создавать условия для самостоятельного художественного творчества детей.	Поддерживать у детей стремление самостоятельно сочетать; знакомые техники, помогать осваивать новые, по собственной инициативе объединять разные способы изображения.	Создавать условия для свободного, самостоятельного, разнопланового экспериментирования с художественными материалами.
Формировать у детей умение сохранять правильную позу при рисовании: не горбиться, не наклоняться низко над столом, к мольберту; сидеть свободно, не напрягаясь.	Закреплять у детей умение сохранять правильную позу при рисовании: не горбиться, не наклоняться низко над столом, к мольберту; сидеть свободно, не напрягаясь.	Формировать у детей навык самоконтроля за сохранением правильной позы при рисовании: не горбиться, не наклоняться низко над столом, к мольберту; сидеть свободно, не напрягаясь.	Закреплять у детей навык самоконтроля за сохранением правильной позы при рисовании: не горбиться, не наклоняться низко над столом, к мольберту; сидеть свободно, не напрягаясь.
Воспитывать у детей желание проявлять дружелюбие при оценке работ других детей.			
Приучать детей быть аккуратными: сохранять свое рабочее место в порядке, по окончании работы убирать все со стола.		Формировать у детей умение организовывать свое рабочее место, готовить все необходимое для занятий; работать аккуратно, экономно расходовать материалы, сохранять рабочее место в чистоте, по окончании работы приводить его в порядок.	
<b>Задачи направления «Конструктивная деятельность»</b>			
3-4	4-5	5-6	6-7
Развивать у детей интерес к конструктивной деятельности			
Формировать умение у детей различать,	Продолжать развивать у детей способность различать и называть строительные детали (куб, пластина, кирпичик, брусок, конус и		

<b>Образовательная область ХУДОЖЕСТВЕННО-ЭСТЕТИЧЕСКОЕ РАЗВИТИЕ (от 3-х до 7-ми лет)</b>			
<b>ОСНОВНЫЕ ЗАДАЧИ направления «Приобщение к искусству»</b>			
называть и использовать основные строительные детали (кубики, кирпичики, пластины, цилиндры, трехгранные призмы).	др.); использовать их с учётом конструктивных свойств (устойчивость, форма, величина); учить заменять одни детали другими		
Формировать умение у детей использовать в постройках детали разного цвета.			
Знакомить детей с различными видами конструкторов.			
Развивать у детей художественно-творческие способности и самостоятельную творческую конструктивную деятельность детей.			
Знакомить детей с профессиями строителя и прочее.		Знакомить детей с профессиями дизайнера, конструктора, архитектора, строителя и прочее.	
Поощрять у детей самостоятельность, творчество, инициативу, дружелюбие.			
Подводить детей к простейшему анализу созданных построек.	Развивать у детей умение устанавливать ассоциативные связи, предлагая вспомнить, какие похожие сооружения дети видели; учить анализировать образец постройки: выделять основные части, различать и соотносить их по величине и форме, устанавливать пространственное расположение этих частей относительно друг друга (в домах - стены, вверху - перекрытие, крыша; в автомобиле - кабина, кузов и т.д.).	Продолжать развивать умение детей устанавливать связь между создаваемыми постройками и тем, что они видят в окружающей жизни.	Формировать умение у детей видеть конструкцию объекта и анализировать её основные части, их функциональное назначение.
Формировать умение у детей сооружать новые постройки, используя полученные ранее умения (накладывание, приставление, прикладывание).	Побуждать детей создавать постройки разной конструктивной сложности (гараж для нескольких машин, дом в 2 - 3 этажа, широкий мост для проезда автомобилей или поездов, идущих в двух направлениях и другое).	Создавать разнообразные постройки и конструкции (дома, спортивное и игровое оборудование и т.п.); учить выделять основные части и характерные детали конструкций.	Формировать интерес к разнообразным зданиям и сооружениям (жилые дома, театры и др.); поощрять желание передавать их особенности в конструктивной деятельности; предлагать детям самостоятельно находить отдельные конструктивные решения на основе анализа существующих сооружений.
Продолжать учить детей обыгрывать постройки, объединять их по сюжету: дорожка и дома — улица; стол, стул,	Развивать у детей умение использовать в сюжетно - ролевой игре постройки из строительного материала.		

<b>Образовательная область ХУДОЖЕСТВЕННО-ЭСТЕТИЧЕСКОЕ РАЗВИТИЕ (от 3-х до 7-ми лет)</b>			
<b>ОСНОВНЫЕ ЗАДАЧИ направления «Приобщение к искусству»</b>			
диван — мебель для кукол; приучать детей после игры аккуратно складывать детали в коробки.			
Познакомить детей со свойствами бумаги.	Обучать конструированию из бумаги: сгибать прямоугольный лист пополам, совмещая стороны и углы (альбом, флажки для украшения участка, поздравительная открытка), приклеивать к основной форме детали (к дому - окна, двери, трубу; к автобусу - колеса; к стулу - спинку).	Совершенствовать умение работать с бумагой: сгибать лист вчетверо в разных направлениях; работать по готовой выкройке (шапочка, лодочка, домик, кошелек); закреплять умение создавать из бумаги объемные фигуры.	При работе с бумагой и картоном закреплять умение складывать бумагу прямоугольной, квадратной, круглой формы в разных направлениях (пилотка); использовать разную по фактуре бумагу, делать разметку с помощью шаблона; формировать умение использовать образец; совершенствовать умение детей создавать объемные игрушки в технике оригами.
Учить мастерить простейшие поделки из природного материала (сотворчество детей и педагога); учить бережно относиться к материалам, аккуратно убирать их.	Приобщать детей к изготовлению поделок из природного материала: коры, веток, листьев, шишек, каштанов, ореховой скорлупы, соломы (лодочки, ёжики и так далее).	Закреплять умение детей делать игрушки, сувениры из природного материала (шишки, ветки, ягоды) и других материалов (катушки, проволока в цветной обмотке, пустые коробки и др.), прочно соединяя части.	При работе с природным материалом закреплять умение создавать фигуры людей, животных, птиц из желудей, шишек, косточек, травы, веток, корней и других материалов, передавать выразительность образа, создавать общие композиции («Лесная поляна», «Сказочные герои»); развивать фантазию, воображение.
Воспитывать умение работать коллективно, объединять свои поделки в соответствии с общим замыслом, договариваться, кто какую часть работы будет выполнять.	Учить детей договариваться о том, что они будут строить, распределять между собой материал, согласовывать действия и совместными усилиями достигать результат.	Учить детей коллективно возводить постройки, необходимые для игры, планировать предстоящую работу, сообща выполнять задуманное.	Закреплять у детей навыки коллективной работы: умение распределять обязанности, работать в соответствии с общим замыслом, не мешая друг другу.
Формировать умение у детей использовать в постройках детали разного цвета.	Использовать детали разного цвета для создания и украшения построек. Учить самостоятельно измерять постройки (по высоте, длине и ширине), соблюдать заданный воспитателем принцип конструкции (построй такой же домик, но высокий); учить сооружать постройки из крупного и мелкого строительного материала.	Формировать умение создавать различные по величине и конструкции постройки одного и того же объекта; учить строить по рисунку, самостоятельно подбирать необходимый строительный материал; учить применять конструктивные умения, полученные в процессе освоения умений конструктивной деятельности.	
<b>Содержание образовательной области ХУДОЖЕСТВЕННО-ЭСТЕТИЧЕСКОЕ РАЗВИТИЕ</b>			
<b>Содержание направления «Приобщение к искусству»</b>			

<b>Образовательная область ХУДОЖЕСТВЕННО-ЭСТЕТИЧЕСКОЕ РАЗВИТИЕ (от 3-х до 7-ми лет)</b>			
<b>ОСНОВНЫЕ ЗАДАЧИ направления «Приобщение к искусству»</b>			
<b>3-4</b>	<b>4-5</b>	<b>5-6</b>	<b>6-7</b>
Педагог подводит детей к восприятию произведений искусства, содействует возникновению эмоционального отклика на произведения народного и профессионального изобразительного искусства.	Педагог продолжает приобщать детей к восприятию искусства, развивать интерес к нему.	Педагог продолжает формировать у детей интерес к живописи, народному искусству, воспитывать бережное отношение к произведениям искусства.	Педагог формирует у детей основы художественной культуры, закрепляет знания об искусстве как виде творческой деятельности людей.
Педагог развивает у детей эстетическое восприятие, умение видеть красоту и своеобразие окружающего мира, вызывать у детей положительный эмоциональный отклик на красоту природы.	Педагог поощряет выражение эстетических чувств, проявление эмоций при рассматривании предметов народного и декоративно-прикладного искусства.	Педагог развивает у детей эстетические чувства, эмоции, эстетический вкус, эстетическое восприятие произведений искусства, формирует умение выделять их выразительные средства.	Педагог продолжает развивать у детей эстетическое восприятие, художественный вкус, эстетическое отношение к окружающему, к искусству и художественной деятельности.
Педагог формирует у детей патриотические отношение и чувства сопричастности к природе родного края, к семье в процессе музыкальной, изобразительной, театрализованной деятельности.	Педагог, в процессе ознакомления детей с различными видами искусства, воспитывает патриотизм и чувство гордости за свою страну, края.	Педагог продолжает развивать у детей стремление к познанию культурных традиций через творческую изобразительную деятельность.	Педагог воспитывает гражданско-патриотические чувства средствами различных видов и жанров искусства.  Педагог воспитывает интерес к национальным и общечеловеческим ценностям, культурным традициям народа в процессе знакомства с шедеврами изобразительного искусства и народным декоративно-прикладным искусством.
Педагог формирует у детей умение сосредотачивать внимание на эстетическую сторону предметно-пространственной среды, природных явлений.	Педагог учит узнавать и называть предметы и явления природы, окружающей действительности в художественных образах (литература, музыка, изобразительное искусство);.	Педагог продолжает развивать умение наблюдать и оценивать прекрасное в окружающей действительности, природе.	Педагог формирует представления о значении органов чувств человека для художественной деятельности, формирует умение соотносить органы чувств с видами искусства (картины рассматривают и т.д.).
	Педагог воспитывает у детей бережное отношение к произведениям искусства.	Педагог формирует духовно-нравственные качества в процессе ознакомления с различными видами искусства духовно-нравственного содержания.	Педагог воспитывает любовь и бережное отношение к произведениям искусства.
	Педагог знакомит детей с творческой профессией – художник.	Педагог расширяет представления детей о творческой профессии - художник, ее значении, особенностях: художник, композитор, музыкант, актер, артист балета и др.	Педагог расширяет представления детей о творческих профессиях (художник, архитектор и т.п.).



<b>Образовательная область ХУДОЖЕСТВЕННО-ЭСТЕТИЧЕСКОЕ РАЗВИТИЕ (от 3-х до 7-ми лет)</b>			
<b>ОСНОВНЫЕ ЗАДАЧИ направления «Приобщение к искусству»</b>			
Педагог подводит к различению видов искусства через художественный образ.	Педагог развивает у детей умение различать жанры и виды искусства: картина (репродукция), скульптура (изобразительное искусство), здание и сооружение (архитектура).	Педагог продолжает знакомить детей (без запоминания) с видами изобразительного искусства: графика, декоративно-прикладное искусство, живопись, скульптура, фотоискусство.	Педагог расширяет знания детей об основных видах изобразительного искусства (живопись, графика, скульптура).
		Педагог формирует у детей умение выделять, группировать произведения по видам искусства: изобразительное искусство, архитектура.	Педагог продолжает знакомить детей с историей и видами искусства (декоративно-прикладное, изобразительное искусство, архитектура).
			Педагог формирует умение различать народное и профессиональное искусство.
	Педагог знакомит детей с жанрами живописи (натюрморт, пейзаж, портрет), с разными по художественному образу и настроению произведениями.	Педагог продолжает знакомить детей с основными жанрами изобразительного искусства: натюрморт, пейзаж, портрет.	Педагог развивает художественное восприятие, расширяет первичные представления об основных живописных жанрах (портрет, пейзаж, натюрморт, батальная и жанровая живопись).
Педагог знакомит детей с элементарными средствами выразительности в разных видах искусства (цвет, форма, движение).	Педагог знакомит детей со средствами выразительности живописи (цвет, линия, композиция); многообразием цветов и оттенков, форм, фактуры в предметах и явлениях окружающего мира.	Педагог учит соотносить художественный образ и средства выразительности, характеризующие его в разных видах искусства, подбирать материал и пособия для самостоятельной художественной деятельности.	Педагог продолжает развивать у детей умение самостоятельно создавать художественные образы в разных видах деятельности;
		Педагог формирует у детей умение выделять и использовать в своей изобразительной деятельности средства выразительности разных видов искусства, называть материалы для разных видов художественной деятельности.	
		Педагог учит соотносить художественный образ и средства выразительности, характеризующие его в разных видах искусства, подбирать материал и пособия для самостоятельной художественной	

<b>Образовательная область ХУДОЖЕСТВЕННО-ЭСТЕТИЧЕСКОЕ РАЗВИТИЕ (от 3-х до 7-ми лет)</b>			
<b>ОСНОВНЫЕ ЗАДАЧИ направления «Приобщение к искусству»</b>			
		деятельности.	
Педагог, в процессе ознакомления с репродукциями картин русских художников, с близкими детскому опыту живописными образами, формирует у ребенка эстетическое и эмоционально-нравственное отношение к отражению окружающей действительности в изобразительном искусстве и художественных произведениях.	Педагог знакомит с произведениями живописи (И.Хруцкий, И.Е. Репин, Левитан, Машков, куприн и др.).	Педагог знакомит детей с произведениями живописи (И.И. Шишкин, И.И. Левитан, В.А. Серов, И.Э. Грабарь, П.П. Кончаловский и другими), изображением родной природы в картинах художников.	Педагог продолжает знакомить детей с произведениями живописи: И.И. Шишкин, И.И. Левитан, А.К. Саврасов, А.А. Пластов, В.М. Васнецов и другие.
Педагог, в процессе знакомства с детскими книгами (иллюстрации художников Ю. Васнецова, В. Сутеева, Е. Чарушина), формирует у ребенка эстетическое и эмоционально-нравственное отношение к отражению окружающей действительности в изобразительном искусстве и художественных произведениях.	Педагог закрепляет знания детей о книге, книжной иллюстрации; знакомит детей с библиотекой как центром хранения книг, созданных писателями и поэтами.	Педагог расширяет представления о графике (ее выразительных средствах). Знакомит с творчеством художников-иллюстраторов детских книг (Ю.А. Васнецов, Е.М. Рачев, Е.И. Чарушин, И.Я. Билибин и другие).	Педагог расширяет представления о художниках - иллюстраторах детской книги (И.Я. Билибин, Ю.А. Васнецов, В.М. Конашевич, В.В. Лебедев, Т.А. Маврина, Е.И. Чарушин и другие).
Педагог, в процессе ознакомления скульптурой малых форм, формирует у ребенка эстетическое и эмоционально-нравственное отношение к отражению окружающей действительности в изобразительном искусстве и художественных произведениях.	Педагог знакомит детей со скульптурой, способами создания скульптуры (пластика, высекание), средствами выразительности (объемность, статика и движение, материал); особенностями ее содержания - отображение животных (анималистика), портреты человека и бытовые сценки.		Педагог обогащает представления детей о скульптуре малых форм, выделяя образные средства выразительности (форму, пропорции, цвет, характерные детали, позы, движения и другое).
	Педагог знакомит детей с архитектурой; формирует представления о том, что дома, в которых они живут (МБДОУ, общеобразовательная организация, другие здания) - это архитектурные сооружения.	Педагог продолжает знакомить детей с архитектурой. Закрепляет у детей знания о том, что существуют различные по назначению здания: жилые дома, магазины, театры, кинотеатры и другое.	Педагог продолжает знакомить детей с архитектурой, закрепляет и обогащает знания детей о том, что существуют здания различного назначения (жилые дома, магазины, кинотеатры, МБДОУ, общеобразовательные организации и другое).
	Педагог учит видеть, что дома бывают разные по форме, высоте, длине, с разными окнами, с разным количеством этажей, подъездов и так далее.	Педагог обращает внимание детей на сходства и различия архитектурных сооружений одинакового назначения: форма, пропорции (высота, длина,	Педагог развивает умение выделять сходство и различия архитектурных сооружений одинакового назначения.

<b>Образовательная область ХУДОЖЕСТВЕННО-ЭСТЕТИЧЕСКОЕ РАЗВИТИЕ (от 3-х до 7-ми лет)</b>			
<b>ОСНОВНЫЕ ЗАДАЧИ направления «Приобщение к искусству»</b>			
		украшения - декор и т.д.). Подводит детей к пониманию зависимости конструкции здания от его назначения: жилой дом, театр, храм и т.д.	Педагог формирует умение выделять одинаковые части конструкции и особенности деталей.
	Педагог способствует развитию у детей интереса к различным строениям, расположенным вокруг МБДОУ (дома, в которых живут ребенок и его друзья, общеобразовательная организация, кинотеатр).	Педагог развивает у детей наблюдательность, учит внимательно рассматривать здания, замечать их характерные особенности, разнообразие пропорций, конструкций, украшающих деталей.	Педагог знакомит детей, с опорой на региональные особенности местности, в которой живут дети. Рассказывает детям о том, как и в каждом виде искусства, в архитектуре есть памятники, которые известны во всем мире: в России это Кремль, собор Василия Блаженного, Зимний дворец, Исаакиевский собор, Петергоф, памятники Золотого кольца и другие - в каждом городе свои.
	Педагог привлекает внимание детей к сходству и различиям разных зданий, поощряет самостоятельное выделение частей здания, его особенностей; учит детей замечать различия в сходных по форме и строению зданиях (форма и величина входных дверей, окон и других частей).		Педагог знакомит детей со спецификой храмовой архитектуры: купол, арки, аркатурный пояс по периметру здания, барабан (круглая часть под куполом) и т.д.
	Педагог поощряет стремление детей изображать в рисунках, аппликации реальные и сказочные строения.	Педагог при чтении литературных произведений, сказок обращает внимание детей на описание сказочных домиков (теремок, рукавичка, избушка на курьих ножках), дворцов.	Педагог развивает умения передавать в художественной деятельности образы архитектурных сооружений, сказочных построек. Педагог поощряет стремление изображать детали построек (наличники, резной подзор по контуру крыши).
Педагог, в процессе ознакомления с народным искусством: глиняными игрушками, игрушками из соломы и дерева, предметами быта и одежды, формирует у ребенка эстетическое и эмоционально-нравственное отношение к отражению окружающей действительности в изобразительном искусстве и художественных	Педагог знакомит детей с произведениями народного искусства (потешки, сказки, загадки, песни, хороводы, заклички, изделия народного декоративно - прикладного искусства).	Педагог расширяет представления детей о народном искусстве, фольклоре и художественных промыслах. Педагог знакомит детей с видами и жанрами фольклора. Поощряет участие детей в фольклорных развлечениях и праздниках;	Педагог продолжает знакомить детей с народным декоративно-прикладным искусством (гжельская, хохломская, жостовская, мезенская роспись), с керамическими изделиями, народными игрушками. Расширяет представления о разнообразии народного искусства, художественных промыслов (различные виды материалов,

<b>Образовательная область ХУДОЖЕСТВЕННО-ЭСТЕТИЧЕСКОЕ РАЗВИТИЕ (от 3-х до 7-ми лет)</b>			
<b>ОСНОВНЫЕ ЗАДАЧИ направления «Приобщение к искусству»</b>			
произведениях.			разные регионы страны и мира). Воспитывает интерес к искусству родного края.
Педагог поддерживает желание отображать полученные впечатления в продуктивных видах художественно-эстетической деятельности.	Педагог поощряет проявление детских предпочтений: выбор иллюстраций, предметов народных промыслов, пояснение детьми выбора.	Педагог поощряет активное участие детей в художественной деятельности, как по собственному желанию, так и под руководством взрослых.	Педагог поощряет активное участие детей в художественной деятельности по собственному желанию и под руководством взрослого.
Педагог приобщает детей к посещению кукольного театра, различных детских художественных выставок;	Педагог организывает посещение музея (совместно с родителями (законными представителями)), рассказывает о назначении музея.	Педагог закрепляет и расширяет знания детей о выставках, музеях.	Педагог организует посещение выставки, музея (совместно с родителями (законными представителями)).
	Педагог развивает у детей интерес к посещению кукольного театра, выставок.	Педагог формирует желание посещать выставки, музеи.	Педагог поощряет желание детей посещать выставки, музеи. Педагог развивает у детей умение выражать в речи свои впечатления, высказывать суждения, оценки.
<b>Содержание направления «Изобразительная деятельность» – РИСОВАНИЕ</b>			
3-4		4-5	
Педагог формирует у детей интерес к рисованию; умение передавать в рисунках красоту окружающих предметов и природы (голубое небо с белыми облаками; кружащиеся на ветру и падающие на землю разноцветные листья; снежинки и тому подобное).			
Педагог продолжает учить правильно, держать карандаш, фломастер, кисть, не напрягая мышц и не сжимая сильно пальцы; формирует навык свободного движения руки с карандашом и кистью во время рисования.		Педагог закрепляет у детей умение правильно держать карандаш, кисть, фломастер, цветной мелок; использовать их при создании изображения.	
Педагог учит детей набирать краску на кисть аккуратно обмакивать ее ворсом в баночку с краской, снимать лишнюю краску о край баночки легким прикосновением ворса, хорошо промывать кисть, прежде чем набирать краску другого цвета; приучает детей осушать промытую кисть о мягкую тряпочку или бумажную салфетку.		Педагог закрепляет у детей умение чисто промывать кисть перед использованием краски другого цвета.	
Педагог закрепляет знание названий цветов (красный, синий, зеленый, желтый, белый, черный); знакомит с оттенками (розовый, голубой, серый); педагог обращает внимание детей на подбор цвета, соответствующего изображаемому предмету.		Педагог продолжает закреплять и обогащать представления детей о цветах и оттенках окружающих предметов и объектов природы.	
		Педагог формирует у детей умение к уже известным цветам и оттенкам добавить новые (коричневый, оранжевый, светло-зеленый); формирует у детей представление о том, как получить эти цвета.	
		Педагог учит смешивать краски для получения нужных цветов и оттенков.	

<b>Образовательная область ХУДОЖЕСТВЕННО-ЭСТЕТИЧЕСКОЕ РАЗВИТИЕ (от 3-х до 7-ми лет)</b>	
<b>ОСНОВНЫЕ ЗАДАЧИ направления «Приобщение к искусству»</b>	
	Педагог развивает у детей желание использовать в рисовании, аппликации разнообразные цвета, обращает внимание детей на многоцветие окружающего мира.
	Педагог формирует у детей умение получать светлые и темные оттенки цвета, изменяя нажим на карандаш.
Педагог учит детей ритмичному нанесению линий, штрихов, пятен, мазков (оппадают с деревьев листочки, идет дождь, «снег, снег кружится, белая вся улица», «дождик, дождик, кап, кап, кап...»).	Педагог учит детей закрашивать рисунки кистью, карандашом, проводя линии и штрихи только в одном направлении (сверху вниз или слева направо); ритмично наносить мазки, штрихи по всей форме, не выходя за пределы контура; проводить широкие линии всей кистью, а узкие линии и точки - концом ворса кисти.
Педагог подводит детей к изображению предметов разной формы (округлая, прямоугольная) и предметов, состоящих из комбинаций разных форм и линий (неваляшка, снеговик, цыпленок, тележка, вагончик и другое).	Педагог формирует и закрепляет у детей представления о форме предметов (круглая, овальная, квадратная, прямоугольная, треугольная), величине, расположении частей.
Педагог формирует у детей умение изображать простые предметы, рисовать прямые линии (короткие, длинные) в разных направлениях, перекрещивать их (полоски, ленточки, дорожки, заборчик, клетчатый платочек и другое).	Педагог формирует у детей правильно передавать расположение частей при рисовании сложных предметов (кукла, зайчик и другие) и соотносить их по величине;
	Педагог продолжает формировать у детей умение рисовать отдельные предметы.
Педагог формирует у детей умение создавать несложные композиции, повторяя изображение одного предмета (елочки на нашем участке, неваляшки гуляют) или изображая разнообразные предметы, насекомых и тому подобное (в траве ползают жучки и червячки; колобок катится по дорожке и другое).	Педагог продолжает формировать у детей умение создавать сюжетные композиции, повторяя изображение одних и тех же предметов (неваляшки гуляют, деревья на нашем участке зимой, цыплята гуляют по травке) и добавляя к ним другие (солнышко, падающий снег и так далее).
Педагог учит детей располагать изображение по всему листу.	Педагог помогает детям при передаче сюжета располагать изображения на всем листе в соответствии с содержанием действия и включенными в действие объектами; направляет внимание детей на передачу соотношения предметов по величине: дерево высокое, куст ниже дерева, цветы ниже куста.
<b>Содержание направления «Изобразительная деятельность» - ПРЕДМЕТНОЕ РИСОВАНИЕ</b>	
5-6 лет	6-7 лет
Педагог продолжает совершенствовать у детей умение передавать в рисунке образы предметов, объектов, персонажей сказок, литературных произведений. Обращает внимание детей на отличия предметов по форме, величине, пропорциям частей; побуждает их передавать эти отличия в рисунках.	Педагог совершенствует у детей умение изображать предметы по памяти и с натуры; развивает наблюдательность, способность замечать характерные особенности предметов и передавать их средствами рисунка (форма, пропорции, расположение на листе бумаги).
Педагог учит передавать положение предметов в пространстве на листе бумаги, обращает внимание детей на то, что предметы могут по-разному располагаться на плоскости (стоять, лежать, менять положение: живые существа могут двигаться, менять позы, дерево в ветреный день - наклоняться и так далее);	Педагог совершенствует у детей технику изображения. Продолжает развивать у детей свободу и одновременно точность движений руки под контролем зрения, их плавность, ритмичность.
Педагог способствует у детей овладению композиционным умениям: учит располагать предмет на листе с учетом его пропорций (если предмет вытянут в высоту, располагать его на листе по вертикали; если он вытянут в ширину, например, не очень высокий, но длинный дом, располагать его по горизонтали).	

<b>Образовательная область ХУДОЖЕСТВЕННО-ЭСТЕТИЧЕСКОЕ РАЗВИТИЕ (от 3-х до 7-ми лет)</b>	
<b>ОСНОВНЫЕ ЗАДАЧИ направления «Приобщение к искусству»</b>	
Педагог закрепляет у детей способы и приемы рисования различными изобразительными материалами (цветные карандаши, гуашь, акварель, цветные мелки, пастель, сангина, угольный карандаш, фломастеры, разнообразие кисти и тому подобное).	Педагог расширяет набор материалов, которые дети могут использовать в рисовании (гуашь, акварель, сухая и жирная пастель, сангина, угольный карандаш и другое). Предлагает детям соединять в одном рисунке разные материалы для создания выразительного образа.
Педагог вырабатывает у детей навыки рисования контура предмета простым карандашом с легким нажимом на него, чтобы при последующем закрашивании изображения не оставалось жестких, грубых линий, пачкающих рисунок.	Продолжает формировать у детей умение свободно владеть карандашом при выполнении линейного рисунка, учит детей плавным поворотам руки при рисовании округлых линий, завитков в разном направлении (от веточки и от конца завитка к веточке, вертикально и горизонтально), учит детей осуществлять движение всей рукой при рисовании длинных линий, крупных форм, одними пальцами - при рисовании небольших форм и мелких деталей, коротких линий, Педагог продолжает развивать у детей свободу и одновременно точность движений руки под контролем зрения, их плавность, ритмичность штрихов, травки (хохлама), оживок (городец) и тому подобного.
Педагог учит рисовать кистью разными способами: широкие линии - всем ворсом, тонкие - концом кисти; наносить мазки, прикладывая кисть всем ворсом к бумаге, рисовать концом кисти мелкие пятнышки.	Обращает их внимание на изменчивость цвета предметов (например, в процессе роста помидоры зеленые, а созревшие - красные). Учит детей замечать изменение цвета в природе в связи с изменением погоды (небо голубое в солнечный день и серое в пасмурный). Развивает цветовое восприятие в целях обогащения колористической гаммы рисунка.
Педагог закрепляет знания детей об уже известных цветах, знакомит с новыми цветами (фиолетовый) и оттенками (голубой, розовый, темно-зеленый, сиреневый), развивает чувство цвета..	Педагог постепенно подводит детей к обозначению цветов, например, включающих два оттенка (желто-зеленый, серо-голубой) или уподобленных природным (малиновый, персиковый и тому подобное).
Педагог учит детей смешивать краски для получения новых цветов и оттенков (при рисовании гуашью) и высветлять цвет, добавляя в краску воду (при рисовании акварелью). При рисовании карандашами учит передавать оттенки цвета, регулируя нажим на карандаш. В карандашном исполнении дети могут, регулируя нажим, передать до трех оттенков цвета.	Педагог развивает у детей представление о разнообразии цветов и оттенков, опираясь на реальную окраску предметов, декоративную роспись, сказочные сюжеты; формирует умение создавать цвета и оттенки.  Педагог учит детей различать оттенки цветов и передавать их в рисунке, развивает восприятие, способность наблюдать и сравнивать цвета окружающих предметов, явлений (нежно-зеленые, только что появившиеся листочки, бледно-зеленые стебли одуванчиков и их темно-зеленые листья и тому подобное).
Педагог учит детей видеть красоту созданного изображения и в передаче формы, плавности, слитности линий или их тонкости, изящности, ритмичности расположения линий и пятен, равномерности закрашивания рисунка; чувствовать плавные переходы оттенков цвета, получившиеся при равномерном закрашивании и регулировании нажима на карандаш.	
Педагог развивает у детей художественно-творческие способности в продуктивных видах детской деятельности.	
<b>Содержание направления «Изобразительная деятельность» - СЮЖЕТНОЕ РИСОВАНИЕ</b>	

<b>Образовательная область ХУДОЖЕСТВЕННО-ЭСТЕТИЧЕСКОЕ РАЗВИТИЕ (от 3-х до 7-ми лет)</b>	
<b>ОСНОВНЫЕ ЗАДАЧИ направления «Приобщение к искусству»</b>	
5-6 лет	6-7 лет
Педагог учит детей создавать сюжетные композиции на темы окружающей жизни и на темы литературных произведений ("Кого встретил Колобок", "Два жадных медвежонка", "Где обедал воробей?" и другие).	Педагог продолжает формировать у детей умение передавать в рисунках, как сюжеты народных сказок, так и авторских произведений (стихотворений, сказок, рассказов); проявлять самостоятельность в выборе темы, композиционного и цветового решения.
Педагог развивает у детей композиционные умения, учит располагать изображения на полосе внизу листа, по всему листу. Обращает внимание детей на соотношение по величине разных предметов в сюжете (дома большие, деревья высокие и низкие; люди меньше домов, но больше растущих на лугу цветов).	Педагог продолжает формировать умение у детей размещать изображения на листе в соответствии с их реальным расположением (ближе или дальше от рисующего; ближе к нижнему краю листа - передний план или дальше от него - задний план); передавать различия в величине изображаемых предметов (дерево высокое, цветок ниже дерева; воробышек маленький, ворона большая и тому подобное).
Педагог учит располагать на рисунке предметы так, чтобы они загораживали друг друга (растущие перед домом деревья и частично его загораживающие и тому подобное).	Педагог формирует у детей умение строить композицию рисунка; передавать движения людей и животных, растений, склоняющихся от ветра.
<b>Содержание направления «Изобразительная деятельность» ДЕКОРАТИВНОЕ РИСОВАНИЕ</b>	
5-6 лет	6-7 лет
Для развития творчества в декоративной деятельности, педагог учит детей использовать декоративные ткани, предоставляя детям бумагу в форме одежды и головных уборов (кокошник, платок, свитер и другое), предметов быта (салфетка, полотенце), учит ритмично располагать узор.	Педагог продолжает развивать декоративное творчество детей
Учит детей составлять узоры по мотивам городецкой, полхов-майданской, гжельской росписи: знакомит с характерными элементами (бутоны, цветы, листья, уски, завитки, оживки). Педагог учит создавать узоры на листах в форме народного изделия (поднос, солонка, чашка, розетка и другое).	Педагог продолжает развивать умение создавать узоры по мотивам народных росписей, уже знакомых детям и новых (городецкая, гжельская, хохломская, жостовская, мезенская роспись и другое).
Предлагает создавать изображения по мотивам народной декоративной росписи, знакомит с ее цветовым строем и элементами композиции, поощряет детей за разнообразие используемых элементов, добиваясь большего разнообразия используемых элементов, тщательности исполнения	Закрепляет у детей умение при составлении декоративной композиции на основе того или иного вида народного искусства использовать характерные для него элементы узора и цветовую гамму
	Учит детей выделять и передавать цветовую гамму народного декоративного искусства определенного вида.
Педагог предлагает детям расписывать бумажные силуэты и объемные фигуры.	Закрепляет умение создавать композиции на листах бумаги разной формы, силуэтах предметов и игрушек.
	Закрепляет у детей умение расписывать вылепленные детьми игрушки
Продолжает формировать у детей умение свободно владеть карандашом, кистью при выполнении линейного рисунка, учит плавным поворотам руки при рисовании округлых линий, завитков в разном направлении (от веточки и от конца завитка к веточке, вертикально и горизонтально), учит осуществлять движение всей рукой при рисовании длинных линий, крупных форм, одними пальцами - при рисовании небольших форм и мелких деталей, коротких линий, штрихов, травки (хохлома), оживок (городец и другое.)	
Педагог продолжает знакомить детей с изделиями народных промыслов, закрепляет и углубляет знания о дымковской и филимоновской игрушках и их росписи.	
Продолжает знакомить детей с городецкой росписью, ее цветовым решением,	

<b>Образовательная область ХУДОЖЕСТВЕННО-ЭСТЕТИЧЕСКОЕ РАЗВИТИЕ (от 3-х до 7-ми лет)</b>			
<b>ОСНОВНЫЕ ЗАДАЧИ направления «Приобщение к искусству»</b>			
спецификой создания декоративных цветов (как правило, не чистых тонов, а оттенков), учит использовать для украшения оживки.			
Педагог знакомит детей с росписью Полхов-Майдана. Педагог включает городецкую и полхов-майданскую роспись в творческую работу детей, помогает осваивать специфику этих видов росписи.			
Знакомит детей с региональным (местным) декоративным искусством.			
<b>Содержание направления «Изобразительная деятельность» – ЛЕПКА</b>			
3-4	4-5	5-6	6-7
Педагог формирует у детей интерес к лепке.	Педагог продолжает развивать интерес детей к лепке.		
Закрепляет представления детей о свойствах глины, пластилина, пластической массы и способах лепки.	Продолжает знакомить детей с особенностями лепки из глины, пластилина и пластической массы.		
Педагог учит детей раскатывать комочки прямыми и круговыми движениями, соединять концы получившейся палочки.	Совершенствует у детей умение лепить из глины (из пластилина, пластической массы).	Развивает у детей умение лепить с натуры и по представлению знакомые предметы (овощи, фрукты, грибы, посуда, игрушки); передавать их характерные особенности;	Продолжает развивать умение передавать форму основной части и других частей, их пропорций, позу, характерные особенности изображаемых объектов.
Педагог учит детей лепить несложные предметы, состоящие из нескольких частей (неваляшка, цыпленок, пирамидка и другие).		Формирует у детей умения лепить по представлению героев литературных произведений (Медведь и Колобок, Лиса и Зайчик, Машенька и Медведь и тому подобное).	
Педагог учит сплющивать шар, сминая его ладонями обеих рук.	Учит детей прищипыванию с легким оттягиванием всех краев сплюснутого шара, вытягиванию отдельных частей из целого куска, прощипывание мелких деталей (ушки у котенка, клюв у птички).	Закрепляет у детей умение лепить предметы пластическим, конструктивным и комбинированным способами.	Учит свободно использовать для создания образов предметов, объектов природы, сказочных персонажей разнообразные приемы, усвоенные ранее.
Педагог учит детей создавать; предметы, состоящие из 2 - 3 частей, соединяя их путем прижимания друг к другу.	Учит детей приемам вдавливания середины шара, цилиндра для получения полой формы.		
Педагог побуждает детей украшать вылепленные предметы, используя палочку с заточенным концом.	Учит детей сглаживать пальцами поверхность вылепленного предмета, фигурки.	Учит сглаживать поверхность формы, делать предметы устойчивыми.	
			Обрабатывать поверхность формы движениями пальцев.



<b>Образовательная область ХУДОЖЕСТВЕННО-ЭСТЕТИЧЕСКОЕ РАЗВИТИЕ (от 3-х до 7-ми лет)</b>			
<b>ОСНОВНЫЕ ЗАДАЧИ направления «Приобщение к искусству»</b>			
	Знакомит с приемами использования стеки. Поощряет стремление украшать вылепленные изделия узором при помощи стеки.	Продолжает формировать у детей умение лепить мелкие детали; пользуясь стекой, наносить рисунок чешуек у рыбки, обозначать глаза, шерсть животного, перышки птицы, узор, складки на одежде людей и тому подобное.	Обрабатывать поверхность формы движениями пальцев и стекой.
		Учит детей передавать в лепке выразительность образа, лепить фигуры человека и животных в движении.	Продолжает формировать у детей умение передавать характерные движения человека и животных, создавать выразительные образы (птичка подняла крылышки, приготовилась лететь; козлик скачет, девочка танцует; дети делают гимнастику - коллективная композиция).
Закрепляет у детей умение аккуратно пользоваться глиной, класть комочки и вылепленные предметы на досочку.	Закрепляет у детей приемы аккуратной лепки.	Продолжает закреплять у детей навыки аккуратной лепки. Закрепляет у детей навык тщательно мыть руки по окончании лепки.	
Предлагает объединять вылепленные фигурки в коллективную композицию (неваляшки водят хоровод, яблоки лежат на тарелке и так далее).		Учит объединять небольшие группы предметов в несложные сюжеты (в коллективных композициях): "Курица с цыплятами", "Два жадных медвежонка нашли сыр", "Дети на прогулке" и другие.	Учит детей создавать скульптурные группы из двух-трех фигур, развивать чувство композиции, умение передавать пропорции предметов, их соотношение по величине, выразительность поз, движений, деталей.
Педагог развивает у детей творчество.			
<b>Содержание направления «Изобразительная деятельность» - ДЕКОРАТИВНАЯ ЛЕПКА</b>			
5-6 лет		6-7 лет	
Продолжает знакомить детей с особенностями декоративной лепки.		Продолжает развивать у детей навыки декоративной лепки.	
Формирует у детей интерес и эстетическое отношение к предметам народного декоративно-прикладного искусства;			
Учит детей украшать изделия налепами и углубленным рельефом.		Учит использовать разные способы лепки (налеп, углубленный рельеф).	
Учит использовать стеку.		Учит применять стеку. Учит создавать узор стекой.	
Формирует у детей умение украшать узорами предметы декоративного искусства.			
Учит детей обмакивать пальцы в воду, чтобы сгладить неровности вылепленного изображения, когда это необходимо для передачи образа.			
Учит детей лепить птиц, животных, людей по типу народных игрушек (дымковской, филимоновской, каргопольской и другие).		Учит создавать из глины, разноцветного пластилина предметные и сюжетные, индивидуальные и коллективные композиции.	

<b>Образовательная область ХУДОЖЕСТВЕННО-ЭСТЕТИЧЕСКОЕ РАЗВИТИЕ (от 3-х до 7-ми лет)</b>			
<b>ОСНОВНЫЕ ЗАДАЧИ направления «Приобщение к искусству»</b>			
Учит детей расписывать изделия гуашью.		Учит при лепке из глины расписывать пластину.	
<b>Содержание направления «Изобразительная деятельность» АППЛИКАЦИЯ:</b>			
3-4	4-5	5-6	6-7
Педагог приобщает детей к искусству аппликации, формирует интерес к этому виду деятельности.	Педагог развивает у детей интерес к аппликации, усложняя её содержание и расширяя возможности создания разнообразных изображений.	Педагог развивает у детей устойчивый интерес к аппликации, усложняя её содержание и расширяя возможности создания разнообразных изображений.	
	Формирует у детей умение правильно держать ножницы и пользоваться ими; обучает детей вырезыванию, начиная с формирования навыка разрезания по прямой сначала коротких, а затем длинных полос; закрепляет у детей навыки аккуратного вырезывания и наклеивания.	Учит детей вырезать одинаковые фигуры или их детали из бумаги, сложенной гармошкой, а симметричные изображения - из бумаги, сложенной пополам (стакан, ваза, цветок и другое); педагог формирует у детей аккуратное и бережное отношение к материалам.	Закрепляет приемы вырезания симметричных предметов из бумаги, сложенной вдвое; несколько предметов или их частей из бумаги, сложенной гармошкой.
Педагог закрепляет у детей знание формы предметов и их цвета; учит детей предварительно выкладывать (в определенной последовательности) на листе бумаги готовые детали разной формы, величины, цвета, составляя изображение (задуманное ребёнком или заданное педагогом), и наклеивать их; учит детей создавать в аппликации на бумаге разной формы (квадрат, розетка и другое) предметные и декоративные композиции из геометрических форм и природных материалов, повторяя и чередуя их по форме и цвету; развивает у детей чувство ритма.	Учит детей составлять из полос изображения разных предметов (забор, скамейка, лесенка, дерево, кустик и другое); педагог продолжает расширять количество изображаемых в аппликации предметов (птицы, животные, цветы, насекомые, дома, как реальные, так и воображаемые) из готовых форм; учит детей преобразовывать эти формы, разрезая их на две или четыре части (круг - на полукруги, четверти; квадрат - на треугольники и так далее); педагог поощряет проявление активности и творчества.	Педагог закрепляет умение детей создавать изображения (разрезать бумагу на короткие и длинные полоски; вырезать круги из квадратов, овалы из прямоугольников, преобразовывать одни геометрические фигуры в другие: квадрат - в два - четыре треугольника, прямоугольник - в полоски, квадраты или маленькие прямоугольники), создавать из этих фигур изображения разных предметов или декоративные композиции.	Развивает чувство композиции (красиво располагать фигуры на листе бумаги формата, соответствующего пропорциям изображаемых предметов); развивает у детей умение составлять узоры и декоративные композиции из геометрических и растительных элементов на листах бумаги разной формы; изображать птиц, животных по замыслу детей и по мотивам народного искусства; продолжает развивать у детей чувство цвета, колорита, композиции; поощряет проявления детского творчества.

<b>Образовательная область ХУДОЖЕСТВЕННО-ЭСТЕТИЧЕСКОЕ РАЗВИТИЕ (от 3-х до 7-ми лет)</b>			
<b>ОСНОВНЫЕ ЗАДАЧИ направления «Приобщение к искусству»</b>			
Педагог учит детей аккуратно пользоваться клеем: намазывать его кисточкой тонким слоем на обратную сторону наклеиваемой фигуры (на специально приготовленной клеенке); прикладывать стороной, намазанной клеем, к листу бумаги и плотно прижимать салфеткой; педагог формирует у детей навык аккуратной работы.	учит детей вырезать круглые формы из квадрата и овальные из прямоугольника путем скругления углов; использовать этот прием для изображения в аппликации овощей, фруктов, ягод, цветов и тому подобное.	с целью создания выразительного образа, педагог учит детей приему обрывания.	при создании образов педагог поощряет применение детьми разных приемов вырезания, обрывания бумаги, наклеивания изображений (намазывая их клеем полностью или частично, создавая иллюзию передачи объема); учит мозаичному способу изображения с предварительным легким обозначением карандашом формы частей и деталей картинки.

<b>Содержание направления «Изобразительная деятельность» НАРОДНОЕ ДЕКОРАТИВНО-ПРИКЛАДНОЕ ИСКУССТВО</b>			
3-4	4-5	5-6	6-7
Педагог приобщает детей к декоративной деятельности.	Педагог формирует интерес и эстетическое отношение к предметам народного декоративно-прикладного искусства.		
Педагог учит украшать дымковскими узорами силуэты игрушек, вырезанных педагогом (птичка, козлик, конь и другие), и разных предметов (блюдечко, рукавички)	Педагог продолжает учить украшать дымковскими, филимоновскими узорами силуэты игрушек, вырезанных педагогом (птичка, козлик, конь и другие), и разных предметов (блюдечко, рукавички).	Педагог учит создавать узоры на листах в форме народного изделия (поднос, солонка, чашка, розетка и др.).	Закрепляет у детей умение создавать композиции на листах бумаги разной формы, силуэтах предметов и игрушек; расписывать вылепленные детьми игрушки.
	Педагог продолжает у детей формировать умение создавать декоративные композиции по мотивам дымковских, филимоновских узоров.	Учить составлять узоры по мотивам городецкой, полхов-майданской, гжельской росписи: знакомить с характерными элементами (бутоны, цветы, листья, травка, усики, завитки, оживки).	Педагог закрепляет умение создавать узоры по мотивам народных росписей, уже знакомых детям и новых (городецкая, гжельская, хохломская, жостовская, мезенская роспись и другие).
	Педагог знакомит детей с городецкими изделиями. Учит детей выделять элементы городецкой росписи (бутоны, купавки, розаны, листья).	Педагог продолжает знакомить с городецкой росписью, ее цветовым решением, спецификой создания декоративных цветов (как правило, не чистых тонов, а оттенков), учить использовать для украшения оживки. Педагог знакомит с росписью Полхов-Майдана. Включает городецкую и полхов-майданскую роспись в творческую работу детей, помогать	Закрепляет у детей умение при составлении декоративной композиции на основе того или иного вида народного искусства использовать характерные для него элементы узора и цветовую гамму.

		осваивать специфику этих видов росписи.	
	Педагог учит видеть и называть цвета, используемые в росписи.	Педагог учит детей выделять и передавать цветовую гамму народного искусства определенного вида.	Педагог продолжает учить детей выделять и передавать цветовую гамму народного искусства определенного вида.
	Учит детей использовать дымковские и филимоновские изделия для развития эстетического восприятия прекрасного и в качестве образцов для создания узоров в стиле этих росписей (для росписи могут использоваться вылепленные детьми игрушки и силуэты игрушек, вырезанные из бумаги).	Педагог учит детей видеть красоту созданного изображения и в передаче формы, плавности, слитности линий или их тонкости, изящности, ритмичности расположения линий и пятен, равномерности закрашивания рисунка; чувствовать плавные переходы оттенков цвета.	
		Педагог развивает декоративное творчество детей (в том числе коллективное).	Педагог продолжает развивать у детей декоративное творчество.
		Педагог учит лепить птиц, животных, людей по типу народных игрушек (дымковской, филимоновской, каргопольской и др.). Учит обмакивать пальцы в воду, чтобы сгладить неровности вылепленного изображения, когда это необходимо для передачи образа. Формирует умение украшать узорами предметы декоративного искусства. Учит расписывать изделия гуашью, украшать их наклепами и углубленным рельефом, использовать стеку.	Педагог продолжает развивать у детей навыки декоративной лепки; учит использовать разные способы лепки (налеп, углубленный рельеф), применять стеку.
			Продолжает формировать у детей умение свободно владеть карандашом, кистью при выполнении линейного рисунка, учит плавным поворотам руки при рисовании округлых линий, завитков в разном направлении (от веточки и от конца завитка к веточке, вертикально и горизонтально), учит осуществлять

			движение всей рукой при рисовании длинных линий, крупных форм, одними пальцами - при рисовании небольших форм и мелких деталей, коротких линий, штрихов, травки (хохлома), оживок (городец и другое.) – <b>перенесено в данный раздел из декоративного рисования!</b>
<b>Содержание направления «Изобразительная деятельность» ПРИКЛАДНОЕ ТВОРЧЕСТВО</b>			
5-6		6-7	
Педагог совершенствует у детей умение работать с бумагой: сгибать лист вчетверо в разных направлениях; работать по готовой выкройке (шапочка, лодочка, домик, кошелек).		При работе с бумагой и картоном, педагог закрепляет у детей умение складывать бумагу прямоугольной, квадратной, круглой формы в разных направлениях (пилотка); использовать разную по фактуре бумагу, делать разметку с помощью шаблона; создавать игрушки забавы (мишка-физкультурник, клюющий петушок и др.).	
Закрепляет у детей умение создавать из бумаги объемные фигуры: делить квадратный лист на несколько равных частей, сглаживать сгибы, надрезать по сгибам (домик, корзинка, кубик).		Педагог формирует у детей умение создавать предметы из полосок цветной бумаги (коврик, дорожка, закладка), подбирать цвета и их оттенки при изготовлении игрушек, сувениров, деталей костюмов и украшений к праздникам.	
Закрепляет умение детей делать игрушки, сувениры из природного материала (шишки, ветки, ягоды) и других материалов (катушки, проволока в цветной обмотке, пустые коробки и др.), прочно соединяя части.			
		Формирует умение использовать образец.	
Формирует умение самостоятельно создавать игрушки для сюжетно-ролевых игр (флажки, сумочки, шапочки, салфетки и др.); сувениры для родителей, сотрудников детского сада, елочные украшения.		Совершенствует умение детей создавать объемные игрушки в технике оригами.	
Педагог привлекает детей к изготовлению пособий для занятий и самостоятельной деятельности (коробки, счетный материал), ремонту книг, настольно-печатных игр.			
Закрепляет умение детей экономно и рационально расходовать материалы;			
		При работе с тканью, педагог формирует у детей умение вдвигать нитку в иглолку, завязывать узелок; пришивать пуговицу, вешалку; шить простейшие изделия (мешочек для семян, фартучек для кукол, игольница) швом «вперед иглолку».	
		Педагог закрепляет у детей умение делать аппликацию, используя кусочки ткани разнообразной фактуры (шелк для бабочки, байка для зайчика и т.д.), наносить контур с помощью мелка и вырезать в соответствии с задуманным сюжетом.	
		При работе с природным материалом закрепляет у детей умение создавать фигуры людей, животных, птиц из желудей, шишек, косточек, травы, веток, корней и других материалов, передавать выразительность образа, создавать общие композиции («Лесная поляна», «Сказочные герои»).	
		Развивает у детей фантазию, воображение.	
<b>Содержание направления «Изобразительная деятельность» КОНСТРУКТИВНАЯ ДЕЯТЕЛЬНОСТЬ</b>			

3-4	4-5	5-6	6-7
Педагог учит детей простейшему анализу созданных построек; вызывает чувство радости при удавшейся постройке.	Учит анализировать образец постройки: выделять основные части, различать и соотносить их по величине и форме, устанавливать пространственное расположение этих частей относительно друг друга (в домах - стены,верху- перекрытие, крыша; в автомобиле - кабина, кузов и так далее).	Помогает детям анализировать сделанные педагогом поделки и постройки; на основе анализа находить конструктивные решения и планировать создание собственной постройки.	Предлагает детям самостоятельно находить отдельные конструктивные решения на основе анализа существующих сооружений; продолжает развивать умение планировать процесс возведения постройки.
Учит детей располагать кирпичики, пластины вертикально (в ряд, по кругу, по периметру четырехугольника), ставить их плотно друг к другу, на определенном расстоянии (заборчик, ворота).	Педагог продолжает развивать у детей способность различать и называть строительные детали (куб, пластина, кирпичик, брусок); учит использовать их с учётом конструктивных свойств (устойчивость, форма, величина).	Знакомит детей с новыми деталями: разнообразными по форме и величине пластинами, брусками, цилиндрами, конусами и другое; учит детей заменять одни детали другими.	Педагог учит детей определять, какие детали более всего подходят для постройки, как их целесообразнее скомбинировать; продолжает формировать умение у детей сооружать постройки, объединенных общей темой (улица, машины, дома).
Педагог побуждает детей к созданию вариантов конструкций, добавляя другие детали (на столбики ворот ставить трехгранные призмы, рядом со столбами - кубики и другое).	Учит детей сооружать постройки из крупного и мелкого строительного материала, использовать детали разного цвета для создания и украшения построек; педагог побуждает детей создавать постройки разной конструктивной сложности (гараж для нескольких автомашин, дом в 2-3 этажа, широкий мост для проезда автомобилей или поездов, идущих в двух направлениях и другое).	Педагог учит детей выделять основные части и характерные детали конструкций.	<b>Конструирование из строительного материала:</b> педагог учит детей сооружать различные конструкции одного и того же объекта в соответствии с их назначением (мост для пешеходов, мост для транспорта).
Педагог знакомит детей с простыми конструкторами для экспериментирования с деталями; показывает способы крепления деталей, монтажа несложных конструкций		Педагог продолжает знакомить с разнообразными конструкторами, имеющими различные крепления; формирует навыки монтажа и демонтажа.	<b>Конструирование из деталей конструкторов:</b> педагог знакомит детей с разнообразными пластмассовыми конструкторами; учит детей создавать различные модели (здания, самолеты, поезда и так далее) по рисунку, по словесной инструкции педагога, по собственному замыслу; учит детей разбирать конструкции при помощи скобы и киянки (в пластмассовых конструкторах).

			Знакомит детей с деревянным конструктором, детали которого крепятся штифтами; учит создавать различные конструкции (мебель, машины) по рисунку и по словесной инструкции педагога.
Учит детей изменять постройки двумя способами: заменяя одни детали другими или надстраивая их в высоту, длину (низкая и высокая башенка, короткий и длинный поезд).	Учит детей самостоятельно измерять постройки (по высоте, длине и ширине), соблюдать заданный педагогом принцип конструкции (построй такой же домик, но высокий).	Педагог формирует у детей умение создавать различные по величине и конструкции постройки одного и того же объекта.	Педагог учит детей создавать конструкции, объединенные общей темой (детская площадка, стоянка машин и другое).
Продолжает формировать умение у детей обыгрывать постройки, объединять их по сюжету: дорожка и дома - улица; стол, стул, диван - мебель для кукол.	Развивает у детей умение использовать в сюжетно-ролевой игре постройки из строительного материала.		
Педагог формирует умение работать коллективно, объединяя свои поделки в соответствии с общим замыслом.	Педагог учит детей договариваться о том, что они будут строить, распределять между собой материал, согласовывать действия и совместными усилиями достигать результат.	Продолжает развивать у детей умение работать коллективно, объединять свои поделки в соответствии с общим замыслом, договариваться, кто какую часть работы будет выполнять.	Педагог закрепляет навыки коллективной работы, умение распределять обязанности, работать в соответствии с общим замыслом, не мешая друг другу.
Педагог знакомит детей со свойствами песка, снега, сооружая из них постройки.			
Педагог знакомит детей со свойствами бумаги; учит создавать образы из бумаги (зайчик, песик, котик и.т.д.), отбирая вырезанные детали и приклеивая их к плоским и объемным формам; учит придавать готовым поделкам, сложенным по принципу оригами, выразительность, оформляя их аппликацией из готовых элементов, дорисовывая детали.	Педагог обучает детей конструированию из бумаги: сгибать прямоугольный лист бумаги пополам, совмещая стороны и углы (альбом, флажки для украшения участка, поздравительная открытка), приклеивать к основной форме детали (к дому - окна, двери, трубу; к автобусу - колеса; к стулу - спинку).	Педагог совершенствует умение детей работать с бумагой: сгибать лист вчетверо в разных направлениях; работать по готовой выкройке (шапочка, лодочка, домик, кошелек); закреплять умение создавать из бумаги объемные фигуры: делить квадратный лист на несколько равных частей, сглаживать сгибы, надрезать по сгибам (домик, корзинка, кубик).	Педагог закрепляет умение работать с бумагой и картоном: складывать бумагу прямоугольной, квадратной, круглой формы в разных направлениях (пилотка); использовать разную по фактуре бумагу, делать разметку с помощью шаблона; создавать игрушки-забавы (мишка-физкультурник, клюющий петушок и др.); формировать умение создавать предметы из полосок цветной бумаги (коврик, дорожка, закладка), подбирать цвета и их оттенки при изготовлении игрушек, сувениров, деталей костюмов и украшений к праздникам; формировать умение использовать образец; совершенствовать умение детей создавать объемные игрушки в технике оригами.
Научить мастерить простейшие поделки из природного материала (сотворчество детей и педагога); учить бережно относиться к	Приобщает детей к изготовлению поделок из природного материала: коры, веток, листьев, шишек,	Педагог закрепляет умение детей делать игрушки, сувениры из природного материала (шишки, ветки,	Педагог закрепляет умение создавать фигуры людей, животных, птиц из желудей, шишек, косточек, травы, веток,

материалам, аккуратно убирать их.	каштанов, ореховой скорлупы, соломы (лодочки, ёжики и так далее).	ягоды) и других материалов (катушки, проволока в цветной обмотке, пустые коробки и др.), прочно соединяя части.	корней и других материалов, передавать выразительность образа, создавать общие композиции («Лесная поляна», «Сказочные герои»).
Учит детей использовать для закрепления частей клей, пластилин; применять в поделках катушки, коробки разной величины и другие предметы.	Педагог привлекает детей к изготовлению пособий для занятий и самостоятельной деятельности (коробки, счетный материал), ремонту книг, настольно-печатных игр; закреплять умение экономно и рационально расходовать материалы.	Учит детей использовать для закрепления частей клей, пластилин; применять в поделках катушки, коробки разной величины и другие предметы.	Педагог привлекает детей к изготовлению пособий для занятий и самостоятельной деятельности (коробки, счетный материал), ремонту книг, настольно-печатных игр; закреплять умение экономно и рационально расходовать материалы.

### ОСНОВНЫЕ ЗАДАЧИ

Решение совокупных задач воспитания в рамках образовательной области "Художественно-эстетическое развитие" направлено на приобщение детей к ценностям "Культура" и "Красота", что предполагает:

- воспитание эстетических чувств (удивления, радости, восхищения) к различным объектам и явлениям окружающего мира (природного, бытового, социального), к произведениям разных видов, жанров и стилей искусства (в соответствии с возрастными особенностями);
- приобщение к традициям и великому культурному наследию российского народа, шедеврам мировой художественной культуры;
- становление эстетического, эмоционально-ценностного отношения к окружающему миру для гармонизации внешнего и внутреннего мира ребенка;
- создание условий для раскрытия детьми базовых ценностей и их проживания в разных видах художественно-творческой деятельности;
- формирование целостной картины мира на основе интеграции интеллектуального и эмоционально-образного способов его освоения детьми;

#### Задачи раздела «Приобщение к искусству»

3-4	4-5	5-6	6-7
Воспитывать интерес к искусству; формировать понимание красоты произведений искусства, потребность общения с искусством; развивать у детей эстетические чувства при восприятии музыки,	Продолжать развивать у детей художественное и эстетическое восприятие в процессе ознакомления с произведениями разных видов искусства; развивать воображение, художественный вкус;	Продолжать развивать эстетическое восприятие, эстетические чувства, эмоции, эстетический вкус, интерес к искусству; - умение наблюдать и оценивать прекрасное в окружающей действительности, природе; - активизировать проявление эстетического отношения к окружающему миру (искусству, природе, предметам быта, игрушкам, социальным явлениям),	Продолжать развивать у детей интерес к искусству, эстетический вкус; - формировать у детей предпочтения в области музыкальной, театрализованной деятельности; - воспитывать уважительное отношение и чувство гордости за свою страну, в процессе ознакомления с разными видами искусства;
Содействовать возникновению положительного эмоционального отклика на красоту окружающего мира, выраженного в произведениях искусства;	Формировать у детей умение сравнивать произведения различных видов искусства;	Развивать эмоциональный отклик на проявления красоты в окружающем мире, произведениях искусства и собственных творческих работах; - способствовать освоению эстетических	Закреплять знания детей о видах искусства (музыка, театр, танец, кино, цирк);



		оценок, суждений;	
Формировать патриотическое отношение и чувство сопричастности к природе родного края, к семье в процессе музыкальной, театрализованной деятельности;	Развивать отзывчивость и эстетическое сопереживание на красоту окружающей действительности; - развивать у детей интерес к искусству как виду творческой деятельности человека; - познакомить детей с видами и жанрами искусства, историей его возникновения, средствами выразительности разных видов искусства;	Формировать духовно-нравственные качества, в процессе ознакомления с различными видами искусства духовно-нравственного содержания; - формировать бережное отношение к произведениям искусства; - развивать эстетические интересы, эстетические предпочтения, желание познавать искусство и осваивать музыкальную деятельность;	Формировать у детей духовно-нравственные качества и чувства сопричастности к культурному наследию, традициям своего народа в процессе ознакомления с различными видами и жанрами искусства; - формировать духовно-нравственное отношение и чувство сопричастности к культурному наследию своего народа; - закреплять у детей знания об искусстве как виде творческой деятельности людей; - помогать детям различать народное и профессиональное искусство;
Знакомить детей с элементарными средствами выразительности в разных видах искусства (музыке, театрализованной деятельности);	Формировать понимание красоты произведений искусства, потребность общения с искусством; - формировать у детей интерес к детским выставкам, спектаклям; - желание посещать театр, музей и тому подобное;	Продолжать развивать у детей стремление к познанию культурных традиций своего народа через творческую деятельность;	Формировать чувство патриотизма и гражданственности в процессе ознакомления с различными произведениями музыки, изобразительного искусства гражданственно-патриотического содержания; - формировать гуманное отношение к людям и окружающей природе;
Готовить детей к посещению кукольного театра, - приобщать детей к участию в концертах, праздниках в семье и МБДОУ: исполнение танца, песни, чтение стихов;	Приобщать детей к лучшим образцам отечественного и мирового искусства;	Продолжать формировать умение выделять, группировать произведения по видам искусства (литература, музыка, изобразительное искусство, архитектура, балет, театр, цирк, фотография); - продолжать знакомить детей с жанрами изобразительного и музыкального искусства; - продолжать знакомить детей с архитектурой	Расширять знания детей о музыке, театре; - расширять знания детей о творчестве известных композиторов; - расширять знания детей о творческой деятельности, ее особенностях; называть виды художественной деятельности, профессию деятеля искусства; формировать у детей основы художественной культуры;
	Воспитывать патриотизм и чувства гордости за свою страну, край в процессе ознакомления с различными видами искусства;	Расширять представления детей о народном искусстве, музыкальном фольклоре, художественных промыслах; - развивать интерес к участию в фольклорных праздниках;	Организовать посещение выставки, театра, музея, цирка (совместно с родителями (законными представителями)).
		Продолжать формировать умение выделять и использовать в своей музыкальной, театрализованной деятельности средства выразительности разных видов искусства,	

		знать и назвать материалы для разных видов художественной деятельности;	
		Уметь называть вид художественной деятельности, профессию и людей, которые работают в том или ином виде искусства; - поддерживать личностные проявления детей в процессе освоения искусства и собственной творческой деятельности: самостоятельность, инициативность, индивидуальность, творчество;	
		Организовать посещение выставки, театра, музея, цирка;	
<b>Задачи направления - музыкальная деятельность</b>			
3-4	4-5	5-6	6-7
Развивать у детей эмоциональную отзывчивость на музыку; - знакомить детей с тремя жанрами музыкальных произведений: песней, танцем, маршем; (Задачи не соответствуют возрасту, эти задачи реализует возраст 5-6) - формировать у детей умение узнавать знакомые песни, пьесы; - чувствовать характер музыки (веселый, бодрый, спокойный), эмоционально на нее реагировать; - выражать свое настроение в движении под музыку;	Продолжать развивать у детей интерес к музыке, желание ее слушать, вызывать эмоциональную отзывчивость при восприятии музыкальных произведений; - обогащать музыкальные впечатления детей, способствовать дальнейшему развитию основ музыкальной культуры; - воспитывать слушательскую культуру детей; - развивать музыкальность детей; - воспитывать интерес и любовь к высокохудожественной музыке; - продолжать формировать умение у детей различать средства выразительности в музыке, различать звуки по высоте;	Продолжать формировать у детей эстетическое восприятие музыки, умение различать жанры музыкальных произведений (песня, танец, марш); - развивать у детей музыкальную память, умение различать на слух звуки по высоте, музыкальные инструменты; - формировать у детей музыкальную культуру на основе знакомства с классической, народной и современной музыкой; - накапливать представления о жизни и творчестве композиторов; - продолжать развивать у детей интерес и любовь к музыке, музыкальную отзывчивость на нее; - продолжать развивать у детей музыкальные способности детей: звуковысотный, ритмический, тембровый, динамический слух;	Воспитывать гражданско-патриотические чувства через изучение Государственного гимна Российской Федерации; - продолжать приобщать детей к музыкальной культуре, воспитывать музыкально-эстетический вкус; развивать у детей музыкальные способности: поэтический и музыкальный слух, чувство ритма, музыкальную память; - продолжать обогащать музыкальные впечатления детей, вызывать яркий эмоциональный отклик при восприятии музыки разного характера; - формирование у детей основы художественно-эстетического восприятия мира, становление эстетического и эмоционально-нравственного отношения к отражению окружающей действительности в музыке; знакомить детей с элементарными музыкальными понятиями;
Учить детей петь простые народные песни, попевки, прибаутки, передавая их настроение и характер;	Поддерживать у детей интерес к пению;	Способствовать дальнейшему развитию у детей навыков пения, движений под музыку, игры и импровизации мелодий на детских музыкальных инструментах; творческой активности детей;	Совершенствовать у детей звуковысотный, ритмический, тембровый и динамический слух; - способствовать дальнейшему формированию певческого голоса;
Поддерживать детское игровое, танцевальное творчество;	Поощрять желание детей самостоятельно заниматься музыкальной деятельностью;	Развивать у детей умение сотрудничества в коллективной музыкальной деятельности	Развивать у детей навык движения под музыку;
Поддерживать детское	Способствовать освоению элементов	Развивать у детей умение творческой	Развивать детское музыкально-

экспериментирование с немusикальными (шумовыми, природными) и музыкальными звуками и исследования качеств музыкального звука: высоты, длительности, динамики, тембра;	танца и ритмопластики для создания музыкальных двигательных образов в играх, драматизациях, инсценировании;	интерпретации музыки разными средствами художественной выразительности;	художественное творчество, реализация самостоятельной творческой деятельности детей; удовлетворение потребности в самовыражении; - формировать у детей умение использовать полученные знания и навыки в быту и на досуге;
	- способствовать освоению детьми приемов игры на детских музыкальных инструментах;		- обучать детей игре на детских музыкальных инструментах;
<b>Задачи направления - театрализованная деятельность</b>			
3-4	4-5	5-6	6-7
Воспитывать у детей устойчивый интерес детей к театрализованной игре, создавать условия для ее проведения; - формировать положительные, доброжелательные, коллективные взаимоотношения;	Продолжать развивать интерес детей к театрализованной деятельности;	Знакомить детей с различными видами театрального искусства (кукольный театр, балет, опера и прочее);	Продолжать приобщение детей к театральному искусству через знакомство с историей театра, его жанрами, устройством и профессиями;
Формировать умение следить за развитием действия в играх-драматизациях и кукольных спектаклях, созданных силами взрослых и старших детей;	Формировать опыт социальных навыков поведения, создавать условия для развития творческой активности детей;	Знакомить детей с театральной терминологией (акт, актер, антракт, кулисы и так далее);	Продолжать знакомить детей с различными видами театрализованной деятельности; - развивать у детей умение создавать по предложенной схеме и словесной инструкции декорации и персонажей из различных материалов (бумага, ткань, бросового материала и прочее); - продолжать развивать навыки кукловодства в различных театральных системах (перчаточными, тростевыми, марионеткам и так далее);
Формировать умение у детей имитировать характерные действия персонажей (птички летают, козленок скачет); - передавать эмоциональное состояние человека (мимикой, позой, жестом, движением);	Учить элементам художественно-образных выразительных средств (интонация, мимика, пантомимика); - активизировать словарь детей, совершенствовать звуковую культуру речи, интонационный строй, диалогическую речь;	Развивать интерес к сценическому искусству;	Продолжать развивать у детей умение передавать особенности характера персонажа с помощью мимики, жеста, движения и интонационно-образной речи;
Познакомить детей с различными видами театра (кукольным, настольным, пальчиковым, театром теней, театром на фланелеграфе);	Познакомить детей с различными видами театра (кукольный, музыкальный, детский, театр зверей и другое);	Создавать атмосферу творческого выбора и инициативы для каждого ребенка;	Формировать умение согласовывать свои действия с партнерами, приучать правильно оценивать действия персонажей в спектакле;

- знакомить детей с приемами вождения настольных кукол; - формировать у детей умение сопровождать движения простой песенкой;			-поощрять желание разыгрывать в творческих театральных, режиссерских играх и играх драматизациях сюжетов сказок, литературных произведений, внесение в них изменений и придумывание новых сюжетных линий, введение новых персонажей, действий;
Вызывать желание действовать с элементами костюмов (шапочки, воротнички и так далее) и атрибутами как внешними символами роли; - формировать у детей интонационную выразительность речи в процессе театрально-игровой деятельности;	Формировать у детей простейшие образно-выразительные умения, имитировать характерные движения сказочных животных;	Развивать личностные качества (коммуникативные навыки, партнерские взаимоотношения); - воспитывать доброжелательность и контактность в отношениях со сверстниками;	Поощрять способность творчески передавать образ в играх драматизациях, спектаклях;
Развивать у детей диалогическую речь в процессе театрально-игровой деятельности; - формировать у детей умение следить за развитием действия в драматизациях и кукольных спектаклях; - формировать у детей умение использовать импровизационные формы диалогов действующих лиц в хорошо знакомых сказках;	Развивать эстетический вкус, воспитывать чувство прекрасного, побуждать нравственно-эстетические и эмоциональные переживания;	Развивать навыки действий с воображаемыми предметами; - способствовать развитию навыков передачи образа различными способами (речь, мимика, жест, пантомима и прочее);	
	Побуждать интерес к творческим проявлениям в игре и игровому общению со сверстниками;	Создавать условия для показа результатов творческой деятельности, поддерживать инициативу изготовления декораций, элементов костюмов и атрибутов;	
<b>Задачи направления - культурно-досуговая деятельность</b>			
3-4	4-5	5-6	6-7
Способствовать организации культурно-досуговой деятельности детей по интересам, обеспечивая эмоциональное благополучие и отдых;	Развивать умение организовывать свободное время с пользой;	Развивать желание организовывать свободное время с интересом и пользой;	Продолжать формировать интерес к полезной деятельности в свободное время (отдых, творчество, самообразование);
Помогать детям организовывать свободное время с интересом;	Поощрять желание заниматься интересной самостоятельной деятельностью, отмечать красоту окружающего мира (кружение снежинок, пение птиц, шелест деревьев и прочее) и передавать это в различных	Формировать основы досуговой культуры во время игр, творчества, прогулки и прочее; - воспитывать интерес к народной культуре, продолжать знакомить с традициями народов страны;	Развивать желание участвовать в подготовке и участии в развлечениях, соблюдать культуру общения (доброжелательность, отзывчивость, такт, уважение);

	видах деятельности (изобразительной, словесной, музыкальной);	- воспитывать интерес и желание участвовать в народных праздниках и развлечениях;	
Создавать условия для активного и пассивного отдыха; - создавать атмосферу эмоционального благополучия в культурно-досуговой деятельности;	Развивать интерес к развлечениям, знакомящим с культурой и традициями народов страны;	Создавать условия для проявления культурных потребностей и интересов, а также их использования в организации своего досуга; - формировать понятия праздничный и будний день, понимать их различия; - знакомить с историей возникновения праздников, воспитывать бережное отношение к народным праздничным традициям и обычаям;	Расширять представления о праздничной культуре народов России, поддерживать желание использовать полученные ранее знания и навыки в праздничных мероприятиях (календарных, государственных, народных); - воспитывать уважительное отношение к своей стране в ходе предпраздничной подготовки;
Развивать интерес к просмотру кукольных спектаклей, прослушиванию музыкальных и литературных произведений; - формировать желание участвовать в праздниках и развлечениях; - формировать основы праздничной культуры и навыки общения в ходе праздника и развлечения;	Осуществлять патриотическое и нравственное воспитание, приобщать к художественной культуре, эстетико-эмоциональному творчеству;	Развивать интерес к участию в праздничных программах и вызывать желание принимать участие в подготовке помещений к ним (украшение флажками, гирляндами, цветами и прочее);	Формировать чувство удовлетворения от участия в коллективной досуговой деятельности;
	Приобщать к праздничной культуре, развивать желание принимать участие в праздниках (календарных, государственных, народных); - формировать чувства причастности к событиям, происходящим в стране;	Формировать внимание и отзывчивость к окружающим людям во время праздничных мероприятий (поздравлять, приглашать на праздник, готовить подарки и прочее); - поддерживать интерес к участию в творческих объединениях дополнительного образования в МБДОУ и вне ее;	Поощрять желание детей посещать объединения дополнительного образования различной направленности (танцевальный кружок, хор, изостудия и прочее);
	Развивать индивидуальные творческие способности и художественные наклонности ребенка;		
	Вовлекать детей в процесс подготовки разных видов развлечений; - формировать желание участвовать в кукольном спектакле, музыкальных и литературных композициях, концертах;		

**СОДЕРЖАНИЕ МУЗЫКАЛЬНОЙ ДЕЯТЕЛЬНОСТИ**

<b>Содержание СЛУШАНИЕ</b>			
3-4	4-5	5-6	6-7
<p>Педагог учит детей слушать музыкальное произведение до конца, понимать характер музыки, узнавать и определять, сколько частей в произведении. (Только в разделе Музыкально – ритмические движения). Выражать свои впечатления после прослушивания словом, мимикой, жестом. Развивает у детей способность различать звуки по высоте в пределах октавы – септимы. (Только в разделе Пение) Замечать изменение в силе звучания мелодии (громко, тихо). Совершенствует у детей умение различать звучание музыкальных игрушек, детских музыкальных инструментов (музыкальный молоточек, шарманка, погремушка, барабан, бубен, металлофон и другие).</p>	<p>Педагог формирует навыки культуры слушания музыки (не отвлекаться, дослушивать произведение до конца). Педагог знакомит детей с биографиями и творчеством русских и зарубежных композиторов, о истории создания оркестра, о истории развития музыки, о музыкальных инструментах. Учит детей чувствовать характер музыки, узнавать знакомые произведения, высказывать свои впечатления о прослушанном; учит детей замечать выразительные средства музыкального произведения: тихо, громко, медленно, быстро. Р Развивает у детей способность различать звуки по высоте (высокий, низкий в пределах сексты, септимы). Педагог учит детей выражать полученные впечатления с помощью слова, движения, пантомимы.</p>	<p>Педагог учит детей различать жанры музыкальных произведений (песня, танец, марш). Совершенствует у детей музыкальную память через узнавание мелодий по отдельным фрагментам произведения (вступление, заключение, музыкальная фраза). Развивает у детей навык различения звучания музыкальных инструментов (клавишно-ударные и струнные: фортепиано, скрипка, виолончель, балалайка). Знакомит с творчеством некоторых композиторов</p>	<p>Педагог развивает у детей навык восприятия звуков по высоте в пределах квинты – терции. (Септимы); Обогащает впечатления детей и формирует музыкальный вкус, развивает музыкальную память. Педагог знакомит детей с элементарными музыкальными понятиями (темп, ритм); жанрами (опера, концерт, симфонический концерт), творчеством композиторов и музыкантов (русских, зарубежных и так далее). Педагог знакомит детей с мелодией Государственного гимна Российской Федерации.</p>
<b>Содержание ПЕНИЕ</b>			
3-4	4-5	5-6	6-7
<p>Педагог способствует развитию у детей певческих навыков: петь без напряжения в диапазоне ре (ми) - ля (си), в одном темпе со всеми, чисто и ясно произносить слова, передавать характер песни (весело, протяжно, ласково, напевно).</p>	<p>Педагог учит детей выразительному пению, формирует умение петь протяжно, подвижно, согласованно (в пределах ре - си первой октавы) (Могут петь только в пределах ре (1) – ля (1), интервал - квинта) Развивает у детей умение брать дыхание между короткими музыкальными фразами. Формирует у детей умение петь мелодию чисто, смягчать концы фраз, четко произносить слова, петь выразительно, передавая характер музыки; учит детей петь с инструментальным сопровождением и без него (с помощью педагога).</p>	<p>Развивает у детей навык различения звуков по высоте в пределах квинты. (Соответствует младшему и среднему возрасту. Диапазон этого возраста до (1) – си (1), - интервал септима). Педагог формирует у детей певческие навыки, умение петь легким звуком в диапазоне от "ре" первой октавы до "до" второй октавы, брать дыхание перед началом песни, между музыкальными фразами, произносить отчетливо слова, своевременно начинать и заканчивать песню, эмоционально передавать характер мелодии, петь умеренно, громко и тихо.</p>	<p>Педагог совершенствует у детей певческий голос и вокально - слуховую координацию; закрепляет у детей практические навыки выразительного исполнения песен в пределах от до первой октавы до ре второй октавы. Учит брать дыхание и удерживать его до конца фразы; обращает внимание на артикуляцию (дикцию). Закрепляет умение петь самостоятельно, индивидуально и коллективно, с музыкальным сопровождением и без него.</p>

		Способствует развитию у детей навыков сольного пения, с музыкальным сопровождением и без него. Развивает у детей песенный музыкальный вкус.	
<b>Содержание ПЕСЕННОЕ ТВОРЧЕСТВО</b>			
3-4	4-5	5-6	6-7
Педагог учит детей допевать мелодии колыбельных песен на слог "баю-баю" и веселых мелодий на слог "ля-ля". Способствует у детей формированию навыка сочинительства веселых и грустных мелодий по образцу.	Педагог учит детей самостоятельно сочинять мелодию колыбельной песни и отвечать на музыкальные вопросы ("Как тебя зовут?", "Что ты хочешь, кошечка?", "Где ты?"). Формирует у детей умение импровизировать мелодии на заданный текст.	Педагог содействует проявлению у детей самостоятельности и творческому исполнению песен разного характера. Педагог учит детей импровизировать мелодию на заданный текст. Учит детей сочинять мелодии различного характера: ласковую колыбельную, задорный или бодрый марш, плавный вальс, веселую плясовую.	Способствует развитию у детей мышления, фантазии, памяти, слуха. Педагог учит детей самостоятельно придумывать мелодии, используя в качестве образца русские народные песни; поощряет желание детей самостоятельно импровизировать мелодии на заданную тему по образцу и без него, используя для этого знакомые песни, музыкальные пьесы и танцы.
<b>Содержание МУЗЫКАЛЬНО-РИТМИЧЕСКИЕ ДВИЖЕНИЯ</b>			
3-4	4-5	5-6	6-7
Педагог учит детей двигаться в соответствии с двухчастной формой музыки и силой ее звучания (громко, тихо). Реагировать на начало звучания музыки и ее окончание. Совершенствует у детей навыки основных движений (ходьба и бег). Учит детей маршировать вместе со всеми и индивидуально, бегать легко, в умеренном и быстром темпе под музыку. Педагог улучшает качество исполнения танцевальных движений: притопывания попеременно двумя ногами и одной ногой. Развивает у детей умение кружиться в парах, выполнять прямой галоп, двигаться под музыку ритмично и согласно темпу и характеру музыкального произведения с предметами, игрушками и без них. Педагог способствует у детей развитию	Педагог продолжает формировать у детей навык ритмичного движения в соответствии с характером музыки. Учит детей самостоятельно менять движения в соответствии с двух- и трехчастной формой музыки. Совершенствует танцевальные движения детей: прямой галоп, пружинка, кружение по одному и в парах. Учит детей двигаться в парах по кругу в танцах и хороводах, ставить ногу на носок и на пятку, ритмично хлопать в ладоши, выполнять простейшие перестроения (из круга в рассыпную и обратно), подскоки. Продолжает совершенствовать у детей навыки основных движений (ходьба: "торжественная", спокойная,	Педагог развивает у детей чувство ритма, умение передавать через движения характер музыки, ее эмоционально - образное содержание. Учит детей свободно ориентироваться в пространстве, выполнять простейшие перестроения, самостоятельно переходить от умеренного к быстрому или медленному темпу, менять движения в соответствии с музыкальными фразами. Педагог способствует у детей формированию навыков исполнения танцевальных движений (поочередное выбрасывание ног вперед в прыжке; приставной шаг с приседанием, с продвижением вперед, кружение; приседание с выставлением ноги вперед).	Педагог способствует дальнейшему развитию у детей навыков танцевальных движений, совершенствует умение выразительно и ритмично двигаться в соответствии с разнообразным характером музыки, передавая в танце эмоционально-образное содержание. Знакомит детей с национальными плясками (русские, белорусские, украинские и так далее).

<p>навыков выразительной и эмоциональной передачи игровых и сказочных образов: идет медведь, крадется кошка, бегают мышата, скачет зайка, ходит петушок, клюют зернышки цыплята, летают птички и так далее.</p>	<p>"таинственная"; бег: легкий, стремительный).</p>	<p>Знакомит детей с русским хороводом, пляской, а также с танцами других народов. Продолжает развивать у детей навыки инсценирования песен; учит изображать сказочных животных и птиц (лошадка, коза, лиса, медведь, заяц, журавль, ворон и другие) в разных игровых ситуациях.</p>	
<b>Содержание МУЗЫКАЛЬНО-ИГРОВОЕ и ТАНЦЕВАЛЬНОЕ ТВОРЧЕСТВО</b>			
3-4	4-5	5-6	6-7
<p>Педагог активизирует танцевально-игровое творчество детей. Поддерживает у детей самостоятельность в выполнении танцевальных движений под плясовые мелодии. Учит детей точности выполнения движений, передающих характер изображаемых животных.</p>	<p>Педагог способствует у детей развитию эмоционально-образного исполнения музыкально-игровых упражнений (кружатся листочки, падают снежинки) и сценок, используя мимику и пантомиму (зайка веселый и грустный, хитрая лисичка, сердитый волк и так далее). Учит детей инсценированию песен и постановке небольших музыкальных спектаклей.</p>	<p>Педагог развивает у детей танцевальное творчество; помогает придумывать движения к пляскам, танцам, составлять композицию танца, проявляя самостоятельность в творчестве. Учит детей самостоятельно придумывать движения, отражающие содержание песни. Побуждает детей к инсценированию содержания песен, хороводов.</p>	<p>Педагог развивает у детей танцевально-игровое творчество. Формирует навыки художественного исполнения различных образов при инсценировании песен, театральных постановок. Педагог способствует развитию творческой активности детей в доступных видах музыкальной исполнительской деятельности (игра в оркестре, пение, танцевальные движения и тому подобное). Учит импровизировать под музыку соответствующего характера (лыжник, конькобежец, наездник, рыбак; лукавый котик и сердитый козлик и тому подобное). Помогает придумывать движения, отражающие содержание песни; выразительно действовать с воображаемыми предметами; учит детей самостоятельно искать способ передачи в движениях музыкальных образов. - Формирует у детей музыкальные способности. Содействует проявлению активности и самостоятельности.</p>
<b>Содержание ИГРА НА ДЕТСКИХ МУЗЫКАЛЬНЫХ ИНСТРУМЕНТАХ</b>			
3-4	4-5	5-6	6-7
<p>Педагог знакомит детей с некоторыми детскими музыкальными инструментами:</p>	<p>Педагог формирует у детей умение подыгрывать простейшие мелодии на</p>	<p>Педагог учит детей исполнять простейшие мелодии на детских</p>	<p>Педагог знакомит детей с музыкальными произведениями в исполнении на</p>



<p>дудочкой, металлофоном, колокольчиком, бубном, погремушкой, барабаном, а также их звучанием.</p> <p>Учит детей подыгрывать на детских ударных музыкальных инструментах.</p> <p>Формирует умение у детей сравнивать разные по звучанию детские музыкальные инструменты (предметы) в процессе манипулирования, звукоизвлечения.</p> <p>Поощряет детей в самостоятельном экспериментировании со звуками в разных видах деятельности, исследовании качества музыкального звука: высоты, длительности, тембра.</p> <p>Совершенствует у детей умение различать звучание музыкальных игрушек, детских музыкальных инструментов (музыкальный молоточек, шарманка, погремушка, барабан, бубен, металлофон и другие). (Из раздела Слушание)</p>	<p>деревянных ложках, погремушках, барабане, металлофоне.</p>	<p>музыкальных инструментах; знакомые песенки индивидуально и небольшими группами, соблюдая при этом общую динамику и темп.</p> <p>Развивает творчество детей, побуждает их к активным самостоятельным действиям.</p>	<p>различных инструментах и в оркестровой обработке.</p> <p>Учит детей играть на металлофоне, свирели, ударных и электронных музыкальных инструментах, русских народных музыкальных инструментах: трещотках, погремушках, треугольниках; исполнять музыкальные произведения в оркестре и в ансамбле</p>
<b>Содержание ТЕАТРАЛИЗОВАННОЙ ДЕЯТЕЛЬНОСТИ</b>			
3-4	4-5	5-6	6-7
<p>Педагог формирует у детей интерес к театрализованной деятельности.</p>	<p>Педагог продолжает развивать и поддерживать интерес детей к театрализованной игре путем приобретения более сложных игровых умений и навыков (способность передавать художественный образ, следить за развитием и взаимодействием персонажей).</p>	<p>Педагог продолжает знакомить детей с различными видами театрального искусства (кукольный театр, балет, опера и прочее).</p>	<p>Воспитывает любовь к театру.</p> <p>Воспитывает навыки театральной культуры, приобщает к театральному искусству через просмотр театральных постановок, видеоматериалов; рассказывает о театре, театральных профессиях.</p> <p>Знакомит со средствами погружения в художественные образы (музыка, слово, хореография, декорации, костюм, грим и другое) и возможностями распознавать их особенности.</p>
<p>Педагог поощряет участие детей в играх-драматизациях.</p> <p>Формирует умение следить за сюжетом.</p>	<p>Организует с детьми игровые этюды для развития восприятия, воображения, внимания, мышления.</p>	<p>Расширяет представления детей в области театральной терминологии (акт, актер, антракт, кулисы и так далее).</p>	<p>Педагог учит детей использовать в театрализованной деятельности детей разные виды театра (бибабо, пальчиковый, театр на ложках, картинок, перчаточный, кукольный и другое).</p>
<p>Учит передавать песенные, танцевальные характеристики персонажей (ласковая</p>	<p>Педагог учит детей разыгрывать простые представления на основе</p>	<p>Способствует развитию интереса к сценическому искусству,</p>	<p>Формирует умение выразительно передавать в действии, мимике,</p>

кошечка, мишка косолапый, маленькая птичка и так далее).	знакового литературного и сказочного сюжета; использовать для воплощения образа известные выразительные средства (интонацию, мимику, жест).		пантомимике, интонации эмоциональное состояние персонажей. Развивает творческую самостоятельность, эстетический вкус в передаче образа; отчетливость произношения. Использовать средства выразительности (поза, жесты, мимика, интонация, движения).
Знакомит детей с различными видами театра (настольный, плоскостной, театр игрушек) и умением использовать их в самостоятельной игровой деятельности.	Побуждает детей использовать в театрализованных играх образные игрушки и различные виды театра (бибабо, настольный, плоскостной).	Создает атмосферу творческого выбора и инициативы для каждого ребенка, поддерживает различные творческие группы детей.	Умение распределять между собой обязанности и роли; Педагог учит детей использовать разные формы взаимодействия детей и взрослых в театрализованной игре. Педагог формирует у детей умение вносить изменения и придумывать новые сюжетные линии сказок, литературных произведений, передавая их образ выразительными средствами в игре драматизации, спектакле.
Формирует умение использовать в игре различные шапочки, воротники, атрибуты.	Учит чувствовать и понимать эмоциональное состояние героя, вступать в ролевое взаимодействие с другими персонажами.	Развивает личностные качества (коммуникативные навыки, партнерские взаимоотношения).	Педагог развивает самостоятельность детей в организации театрализованных игр; поддерживает желание самостоятельно выбирать литературный и музыкальный материал для театральной постановки; развивает проявление инициативы изготовления атрибутов и декораций к спектаклю.
	Развивает навык режиссерской игры, создавая для этого специальные условия (место, материалы, атрибуты).	Способствует развитию навыков передачи образа различными способами (речь, мимика, жест, пантомима и прочее).	Развивает воображение и фантазию детей в создании и исполнении ролей самостоятельно придумывать детали костюма; формирует у детей умение действовать и говорить от имени разных персонажей, сочетать движения театральных игрушек с речью.
	Педагог формирует у детей умение использовать в театрализованных играх образные игрушки, самостоятельно вылепленные фигурки из глины, пластмассы, пластилина.	Создает условия для показа результатов творческой деятельности, поддерживает инициативу изготовления декораций, элементов костюмов и атрибутов.	

	Способствует разностороннему развитию детей в театрализованной деятельности путем прослеживания количества и характера исполняемых каждым ребенком ролей.		Педагог формирует умение проводить анализ сыгранных ролей, просмотренных спектаклей.
	Педагог продолжает использовать возможности педагогического театра (взрослых) для накопления эмоционально-чувственного опыта, понимания детьми комплекса выразительных средств, применяемых в спектакле.		
	Учит чувствовать и понимать эмоциональное состояние героя, вступать в ролевое взаимодействие с другими персонажами.		
	Поощряет проявление инициативы и самостоятельности в выборе роли, сюжета, средств перевоплощения; предоставляет возможность для экспериментирования при создании одного и того же образа.		
<b>Содержание КУЛЬТУРНО-ДОСУГОВОЙ ДЕЯТЕЛЬНОСТИ</b>			
3-4	4-5	5-6	6-7
- Педагог организует культурно-досуговую деятельность детей по интересам, обеспечивая эмоциональное благополучие и отдых.	- Педагог развивает умение детей организовывать свой досуг с пользой.	- Педагог развивает желание детей проводить свободное время с интересом и пользой, реализуя собственные творческие потребности (чтение книг, рисование, пение и так далее).	- Педагог продолжает формировать у детей умение проводить свободное время с интересом и пользой (рассматривание иллюстраций, просмотр анимационных фильмов, слушание музыки, конструирование и так далее).
- Педагог учит детей организовывать свободное время с пользой.	- Вовлекает детей в процесс подготовки к развлечениям (концерт, кукольный спектакль, вечер загадок и прочее). - Побуждает к самостоятельной организации выбранного вида деятельности (художественной, познавательной, музыкальной и другое). - В процессе организации и проведения развлечений педагог заботится о формировании потребности заниматься интересным и содержательным делом.	- Формирует у детей основы праздничной культуры. - Знакомит с историей возникновения праздников, учит бережно относиться к народным праздничным традициям и обычаям.	- Развивает активность детей, участие в подготовке развлечений. - Формирует навыки культуры общения со сверстниками, педагогами и гостями. - Поддерживает интерес к подготовке и участию в праздничных мероприятиях, опираясь на полученные навыки и опыт. - Поощряет реализацию творческих проявлений в объединениях дополнительного образования.
- Побуждает к участию в развлечениях (играх-забавах, музыкальных рассказах, просмотрах настольного театра и так далее).	- Знакомит с традициями и культурой народов страны, воспитывает чувство гордости за свою страну (населенный пункт).	- Педагог знакомит с русскими народными традициями, а также с обычаями других народов страны. - Поощряет желание участвовать в народных праздниках и развлечениях.	- Педагог расширяет знания детей об обычаях и традициях народов России, воспитывает уважение к культуре других этносов.
- Развивает умение проявлять интерес к различным видам досуговой деятельности	- Осуществляет патриотическое и нравственное воспитание, приобщает к	- Поддерживает желание участвовать в оформлении помещений к празднику.	- Формирует чувство удовлетворения от участия в совместной досуговой

(рассматривание иллюстраций, рисование, пение и так далее), создает атмосферу эмоционального благополучия.	художественной культуре, эстетико-эмоциональному творчеству.		деятельности.
<ul style="list-style-type: none"> <li>- Формирует желание участвовать в праздниках.</li> <li>- Педагог знакомит с культурой поведения в ходе праздничных мероприятий.</li> </ul>	<ul style="list-style-type: none"> <li>- Приобщает к праздничной культуре, развивает желание принимать участие в праздниках (календарных, государственных, народных).</li> </ul>	<ul style="list-style-type: none"> <li>- Формирует внимание и отзывчивость ко всем участникам праздничного действия (сверстники, педагоги, гости).</li> </ul>	<ul style="list-style-type: none"> <li>- Создание условий для выявления, развития и реализации творческого потенциала каждого ребенка с учетом его индивидуальности, поддержка его готовности к творческой самореализации и сотворчеству с другими людьми (детьми и взрослыми).</li> <li>- Педагог активизирует использование песен, музыкально-ритмических движений, игру на музыкальных инструментах, музыкально-театрализованную деятельность в повседневной жизни и различных видах досуговой деятельности для реализации музыкально-творческих способностей ребенка.</li> </ul>
<ul style="list-style-type: none"> <li>- Педагог поощряет детей в использовании песен, музыкально-ритмических движений, музыкальных игр в повседневной жизни и различных видах досуговой деятельности (праздниках, развлечениях и других видах досуговой деятельности).</li> </ul>	<ul style="list-style-type: none"> <li>- Педагог развивает индивидуальные творческие способности и художественные наклонности детей.</li> <li>- Развивает творческие способности.</li> <li>- Активизирует желание посещать творческие объединения дополнительного образования.</li> </ul>	<ul style="list-style-type: none"> <li>- Педагог активизирует использование детьми различных видов музыки в повседневной жизни и различных видах досуговой деятельности для реализации музыкальных способностей ребенка. (Из Содержания Игры на детских музыкальных инструментах)</li> </ul>	<p>Решение совокупных задач воспитания в рамках образовательной области "Художественно-эстетическое развитие" направлено на приобщение детей к ценностям "Культура" и "Красота", что предполагает:</p> <ul style="list-style-type: none"> <li>воспитание эстетических чувств (удивления, радости, восхищения) к различным объектам и явлениям окружающего мира (природного, бытового, социального), к произведениям разных видов, жанров и стилей искусства (в соответствии с возрастными особенностями);</li> <li>приобщение к традициям и великому культурному наследию русского народа, шедеврам мировой художественной культуры;</li> <li>становление эстетического, эмоционально-ценностного отношения к окружающему миру для гармонизации внешнего и внутреннего мира ребенка.</li> </ul>

**Решение совокупных задач нескольких направлений воспитания в рамках образовательной области «ХЭР»**

Приобщение к ценностям	Задачи направлений воспитания
<p>«Культура» «Красота» «Познание»</p>	<ul style="list-style-type: none"> <li>✓ воспитание эстетических чувств (удивления, радости, восхищения) к различным объектам и явлениям окружающего мира (природного, бытового, социального), к произведениям разных видов, жанров и стилей искусства (в соответствии с возрастными особенностями);</li> <li>✓ приобщение к традициям и великому культурному наследию русского народа, шедеврам мировой художественной культуры; окружающему миру для гармонизации внешнего и внутреннего мира ребенка;</li> <li>✓ создание условий для раскрытия детьми базовых ценностей и их деятельности;</li> <li>✓ формирование целостной картины мира на основе интеграции интеллектуального и эмоционально-образного способов его освоения детьми;</li> <li>✓ создание условий для выявления, развития и реализации творческого потенциала каждого ребенка с учетом его индивидуальности, поддержка его готовности к творческой самореализации и сотворчеству с другими людьми (детьми и взрослыми).</li> <li>✓ становление эстетического, эмоционально-ценностного отношения к проживанию в разных видах художественно-творческой деятельности.</li> </ul>

**Перечень методических пособий, необходимых для реализации ОО «ХЭР»  
в воспитательно-образовательном процессе:**

- Антипова Е.А. Кукольный театр в детском саду. Сценарии с нотным приложением.
- Доронова Т.Н. Развитие детей от 4 до 7 лет в театрализованной деятельности.
- Жихарева О.М. Оригами для дошкольников. Конспекты тематических занятий и демонстрационный материал для работы с детьми 5-6 лет в ДОУ.
- Колдина Д.Н. Лепка с детьми 4-5 лет. Конспекты занятий
- Колдина Д. Н. Лепка с детьми 5–6 лет. Конспекты занятий
- Комарова Т.С. Развитие художественных способностей дошкольников.
- Комарова Т. С. Изобразительная деятельность в детском саду: младшая группа (3–4 года).
- Комарова Т. С. Изобразительная деятельность в детском саду: Средняя группа (4–5 лет).
- Комарова Т. С. Изобразительная деятельность в детском саду: Старшая группа (5–6 лет).
- Комарова Т. С. Изобразительная деятельность в детском саду: Подготовительная к школе группа (6–7 лет).
- Короткова Е.А. Рисование, аппликация, конструирование в детском саду.
- Зацепина М.Б. Музыкальное воспитание в детском саду: Для работы с детьми 2–7 лет. Зацепина М. Б., Жукова Г. Е. Музыкальное воспитание в детском саду: Младшая группа (3–4 года).
- Зацепина М.Б., Жукова Г.Е. Музыкальное воспитание в детском саду: Средняя группа (4–5 лет).
- Зацепина М. Б., Жукова Г. Е. Музыкальное воспитание в детском саду: Старшая группа (5–6 лет).
- Лыкова И.А. «Умелые ручки» (художественный труд) – линейка методических пособий для детей от 3 до 7 лет
- Лыкова И.А. «Цветные ладошки» (изобразительное творчество) – линейка методических пособий для детей от 3 до 7 лет
- Лыкова И. А. «Умные пальчики» (конструирование) – линейка методических пособий для детей от 3 до 7 лет
- Маханева Д.И. «Театрализованные занятия в детском саду». Пособие для работников дошкольных учреждений
- Конспекты занятий. Для занятий с детьми 4-5 лет. Под ред. О.Ф. Горбуновой.- 2 –е издание, испр. –
- Маханева Д.И. «Театрализованные занятия в детском саду». Пособие для работников дошкольных учреждений.
- А.В. Щеткин «Театральная деятельность в детском саду» – линейка методических пособий для детей от 4 до 7 лет
- Шаехова Р.К. Региональная образовательная программа «СОЕНЕЧ»

**Наглядно-дидактические пособия:**

- Альбомы для творчества:  
«Городецкая роспись», «Дымковская игрушка», «Жостовский букет», «Каргопольская игрушка», «Мастерская гжели», «Мезенская роспись», «Полхов-Майдан», «Сказочная гжель», «Узоры Северной Двины», «Филимоновская игрушка», «Хохломская роспись», «Лепим народную игрушку», «Лубочные картинки».
- Комплекты для творчества:

«Городецкая роспись», «Дымковская игрушка», «Жостовский букет», «Сказочная гжель», «Узоры Северной Двины», «Филимоновские свистульки», «Хохломская роспись», «Цветочные узоры Полхов-Майдана».

– Наглядные пособия:

«Городецкая роспись», «Дымковская игрушка», «Золотая хохлома», «Каргопольская игрушка», «Полхов-Майдан», «Сказочная гжель», «Филимоновская игрушка».

– Плакаты:

«Гжель. Примеры узоров и орнаментов», «Гжель. Работы современных мастеров», «Полхов-Майдан. Примеры узоров и орнаментов», «Полхов-Майдан. Работы современных мастеров», «Филимоновская свистулька. Примеры узоров и орнаментов», «Филимоновская свистулька.

– Работы современных мастеров», «Хохлома. Примеры узоров и орнаментов», «Хохлома. Работы современных мастеров».

**Описание образовательной деятельности по освоению детьми образовательной области «Физическое развитие» (п.228. ФОП ДО).**

*«Физическое развитие включает:*

- приобретение ребенком двигательного опыта в различных видах деятельности детей, развитие психофизических качеств (быстрота, сила, ловкость, выносливость, гибкость), координационных способностей, крупных групп мышц и мелкой моторики;
- формирование опорно-двигательного аппарата, развитие равновесия, глазомера, ориентировки в пространстве;
- овладение основными движениями (метание, ползание, лазанье, ходьба, бег, прыжки);
- обучение общеразвивающим упражнениям, музыкально-ритмическим движениям, подвижным играм, спортивным упражнениям и элементам спортивных игр (баскетбол, футбол, хоккей, бадминтон, настольный теннис, городки, кегли и другое);
- воспитание нравственно-волевых качеств (воля, смелость, выдержка и другое);
- воспитание интереса к различным видам спорта и чувства гордости за выдающиеся достижения российских спортсменов;
- приобщение к здоровому образу жизни и активному отдыху, формирование представлений о здоровье, способах его сохранения и укрепления, правилах безопасного поведения в разных видах двигательной деятельности, воспитание бережного отношения к своему здоровью и здоровью окружающих».

Задачи и содержание образовательной деятельности по образовательной области «Физическое развитие» представлены в следующих таблицах:

<b>ФИЗИЧЕСКОЕ РАЗВИТИЕ (от 2-х месяцев до 3-х лет)</b>		
<b>Задачи образовательной области «Физическое развитие»</b>		
<b>от 2-х месяцев до 1 года</b>	<b>от 1 года до 2-х лет</b>	<b>от 2-х лет до 3-х лет</b>
Организовывать физиологически целесообразный режим жизнедеятельности и двигательную деятельность детей, обучая основным движениям (бросание, катание, ползание, лазанье, ходьба) на основе положительного эмоционального общения и совместных действий педагога с ребенком;	Создавать условия для последовательного становления первых основных движений (бросание, катание, ползание, лазанье, ходьба) в совместной деятельности педагога с ребенком.	Обогащать двигательный опыт детей, помогая осваивать упражнения основной гимнастики: основные движения (бросание, катание, ловля, ползание, лазанье, ходьба, бег, прыжки), общеразвивающие и музыкально-ритмические упражнения.
	Создавать условия для развития равновесия и ориентировки в пространстве.	Развивать психофизические качества, равновесие и ориентировку в пространстве.
Поддерживать положительную эмоциональную реакцию при выполнении движений, чувство удовлетворения и радости от совместных действий	Поддерживать желание выполнять физические упражнения в паре с педагогом; побуждать к самостоятельным действиям.	Формировать интерес и положительное отношение к выполнению физических упражнений, совместным двигательным действиям.



ребенка с педагогом в играх-забавах.	Привлекать к участию в играх-забавах, игровых упражнениях, подвижных играх,	Поддерживать у детей желание играть в подвижные игры вместе с педагогом в небольших подгруппах.
	Укреплять здоровье ребенка средствами физического воспитания.	Укреплять здоровье детей средствами физического воспитания.
Обеспечивать охрану жизни и укрепление здоровья ребенка, гигиенический уход, питание;	Способствовать усвоению культурно-гигиенических навыков для приобщения к здоровому образу жизни.	Формировать культурно-гигиенические навыки и навыки самообслуживания, приобщая к здоровому образу жизни.
<b>Содержание образовательной области «Физическое развитие»</b>		
<b>от 2-х месяцев до 1 года</b>	<b>от 1 года до 2-х лет</b>	<b>от 2-х лет до 3-х лет</b>
Педагог приучает ребенка к определенному жизненному ритму и порядку в ходе режимных процессов, организует двигательную деятельность, создает условия для сохранения и укрепления здоровья средствами физического воспитания. вызывает эмоциональный отклик и двигательные реакции на игровые действия и игры-забавы ("Поехали-поехали", "Сорока-сорока", "Ладушки", "Коза рогатая", "Пташечка-перепелочка" и другое) и ритмичную музыку; проводит комплекс гимнастики и закаливания; начинает формировать первые культурно-гигиенические навыки, приучает к опрятности.	Педагог активизирует двигательную деятельность детей.	Педагог формирует умение выполнять общеразвивающие и музыкально-ритмические упражнения в различных формах физкультурно-оздоровительной работы (утренняя гимнастика, физкультурные занятия, подвижные игры, индивидуальная работа по развитию движений и другое).
<b>С 2 месяцев</b> педагог оказывает помощь в удержании головы в вертикальном положении, повороте ее в сторону звука, игрушки; побуждает переворачиваться со спины на бок (к 4 месяцам), на живот (к 5 месяцам), с живота на спину (к 6 месяцам); отталкиваться ногами от опоры в вертикальном положении при поддержке под мышки; побуждает захватывать и удерживать игрушку; поощряет попытки лежать на животе с опорой на предплечья, кисти рук; дотягиваться до игрушки, подползать к ней; проводит комплекс гимнастики.	Создает условия для обучения основным движениям (бросание, катание, ползание, лазанье, ходьба).	Педагог формирует умение выполнять основные движения.
<b>С 6 месяцев</b> педагог помогает осваивать движения, подготавливающие к ползанию, поощряет стремление ребенка ползать, самостоятельно садиться из положения лежа и ложиться из положения сидя, уверенно переворачиваться со спины на живот и обратно, сидеть; помогает вставать	Создает условия для развития координации при выполнении упражнений.	Развивает психофизические качества, координацию, равновесие и ориентировку в пространстве.

и стоять с поддержкой, переступать, держась за опору (к 8 месяцам); побуждает к манипулированию предметами (берет, осматривает, перекладывает из руки в руку, размахивает, бросает и другое); проводит с ребенком комплекс гимнастики, включая упражнения с использованием предметов (колечки, погремушки).		
С 9 месяцев педагог создает условия для развития ранее освоенных движений, упражняет в ползании в разных направлениях, вставании, перешагивании, побуждает присесть и вставать, делать первые шаги вдоль опоры при поддержке за руки, за одну руку, самостоятельно; ходить за каталкой, при поддержке подниматься на ступеньки; брать, держать и бросать мяч; поощряет стремление ребенка к разнообразным движениям (присесть на корточки, поднимать предметы, переносить их, открывать и закрывать крышку коробки, ставить один предмет на другой и так далее).	Побуждает к самостоятельному выполнению движений.	Педагог побуждает детей совместно играть в подвижные игры, действовать согласованно, реагировать на сигнал.
	Обеспечивает страховку для сохранения равновесия.	Оптимизирует двигательную деятельность, предупреждая утомление, осуществляет помощь и страховку.
	Поощряет и поддерживает, создает эмоционально-положительный настрой. способствует формированию первых культурно-гигиенических навыков.	Поощряет стремление ребенка соблюдать правила личной гигиены и проявлять культурно-гигиенические навыки.
	В процессе физического воспитания педагог обеспечивает условия для развития основных движений и выполнения общеразвивающих упражнений.	В процессе обучения основным движениям педагог побуждает детей действовать сообща, двигаться не наталкиваясь друг на друга, придерживаться определенного направления движения, предлагает разнообразные упражнения.
<b>Основная гимнастика (основные движения, общеразвивающие упражнения).</b>		
	<b>Основные движения.</b>	
	<b>Бросание и катание</b>	<b>Бросание, катание, ловля</b>
	<ul style="list-style-type: none"> <li>– бросание мяча (диаметр 6 - 8 см) вниз, вдаль;</li> <li>– катание мяча (диаметр 20 - 25 см) вперед из исходного положения сидя и стоя.</li> </ul>	<ul style="list-style-type: none"> <li>– скатывание мяча по наклонной доске;</li> <li>– прокатывание мяча педагогу и друг другу двумя руками стоя и сидя (расстояние 50 - 100 см), под дугу, в воротца;</li> <li>– остановка катящегося мяча;</li> <li>– передача мячей друг другу стоя;</li> <li>– бросание мяча от груди двумя руками, снизу, из-за головы;</li> <li>– бросание предмета в горизонтальную цель и вдаль с расстояния 100 - 125 см двумя и одной рукой;</li> <li>– перебрасывание мяча через сетку, натянутую на уровне роста ребенка с расстояния 1- 1,5 м;</li> <li>– ловля мяча, брошенного педагогом с расстояния до 1 м.</li> </ul>
<b>Ползание, лазанье</b>	<b>Ползание и лазанье</b>	

	<ul style="list-style-type: none"> <li>- ползание по прямой на расстояние до 2 метров;</li> <li>- подлезание под веревку, натянутую на высоте - 50 см;</li> <li>- пролезание в обруч (диаметр 50 см), перелезание через бревно (диаметр 15 - 20 см);</li> <li>- лазанье по лесенке-стремянке вверх и вниз (высота 1 - 1,5 метра).</li> </ul>	<ul style="list-style-type: none"> <li>- ползание на животе, на четвереньках до погремушки (флажка) 3 - 4 м (взяв ее, встать, выпрямиться), по доске, лежащей на полу, по наклонной доске, приподнятой одним концом на 20 - 30 см;</li> <li>- ползание на животе, на четвереньках по гимнастической скамейке;</li> <li>- проползание под дугой (30 - 40 см);</li> <li>- влезание на лесенку-стремянку и спуск с нее произвольным способом.</li> </ul>
	<p><b>Ходьба:</b> Ходьба за педагогом стайкой в прямом направлении.</p>	<p><b>Ходьба:</b></p> <ul style="list-style-type: none"> <li>- стайкой за педагогом с перешагиванием через линии, палки, кубы;</li> <li>- на носках;</li> <li>- с переходом на бег;</li> <li>- на месте, приставным шагом вперед, в сторону, назад;</li> <li>- с предметами в руке (флажок, платочек, ленточка и другие);</li> <li>- в рассыпную и в заданном направлении;</li> <li>- между предметами;</li> <li>- по кругу по одному и парами, взявшись за руки.</li> </ul>
		<p><b>Бег</b></p> <ul style="list-style-type: none"> <li>- стайкой за педагогом, в заданном направлении и в разных направлениях;</li> <li>- между линиями (расстояние между линиями 40 - 30 см);</li> <li>- за катящимся мячом; с переходом на ходьбу и обратно;</li> <li>- непрерывный в течение 20- 30 - 40 секунд;</li> <li>- медленный бег на расстояние 40 - 80 м.</li> </ul>
		<p><b>Прыжки:</b></p> <ul style="list-style-type: none"> <li>- на двух ногах на месте (10 - 15 раз);</li> <li>- с продвижением вперед, через 1 - 2 параллельные линии (расстояние 10 - 20 см);</li> <li>- в длину с места как можно дальше, через 2 параллельные линии (20 - 30 см);</li> <li>- вверх, касаясь предмета, находящегося выше</li> </ul>

		поднятых рук ребенка на 10 - 15 см.
	<b>Упражнения в равновесии:</b>	<b>Упражнения в равновесии:</b>
	Ходьба: – по дорожке (шириной 25 - 20 - 15 см), – по ребристой доске; – вверх и вниз по наклонной доске, приподнятой на 10 - 15 - 20 см (ширина доски 25 - 30 см, длина 1,5 - 2 м) с поддержкой;	Ходьба: – по дорожке (ширина 20 см, длина 2 - 3 м); – по наклонной доске, приподнятой одним концом на 20 см; – по гимнастической скамейке; перешагивание линий и предметов (высота 10 - 15 см); – ходьба по извилистой дорожке (2 - 3 м), между линиями;
	Подъем на ступеньки и спуск с них, держась за опору;	Подъем без помощи рук на скамейку, удерживая равновесие с положением рук в стороны;
	Перешагивание через веревку, положенную на пол, палку или кубик высотой 5 - 15 - 18 см со страховкой.	Кружение на месте.
	<b>Общеразвивающие упражнения:</b>	
	1) Упражнения из исходного положения стоя, сидя, лежа с использованием предметов (погремушки, кубики, платочки и другое) и без них; 2) В комплекс включаются упражнения: поднимание рук вперед и опускание, повороты корпуса вправо и влево из положения сидя, наклоны вперед (положить кубик и поднять его, перегибаясь через веревку, натянутую на высоте 40 - 45 см), сгибание и разгибание ног, 3) Приседание с поддержкой педагога или у опоры.	1) Упражнения для кистей рук, развития и укрепления плечевого пояса: поднимание рук вперед, вверх, разведение в стороны, отведение назад, за спину, сгибание и разгибание, выполнение хлопков руками перед собой, над головой; махи руками вверх-вниз, вперед-назад; 2) Упражнения для развития и укрепления мышц спины и гибкости позвоночника: повороты вправо-влево, с передачей предмета сидящему рядом ребенку, наклоны вперед из исходного положения стоя и сидя; одновременное сгибание и разгибание ног из исходного положения сидя и лежа, поочередное поднимание рук и ног из исходного положения лежа на спине; 3) Упражнения для развития и укрепления мышц брюшного пресса и гибкости позвоночника: сгибание и разгибание ног, держась за опору, приседание, потягивание с подниманием на носки и другое; 4) Музыкально-ритмические упражнения, разученные на музыкальном занятии, включаются в содержание подвижных игр и игровых упражнений; педагог показывает детям и выполняет вместе с ними: хлопки в ладоши под музыку, хлопки с

		одновременным притопыванием, приседание "пружинка", приставные шаги вперед-назад, кружение на носочках, имитационные упражнения. Педагог предлагает образец для подражания и выполняет вместе с детьми упражнения с предметами: погремушками, платочками, малыми обручами, кубиками, флажками и другое, в том числе, сидя на стуле или на скамейке.
<b>Подвижные игры и игровые упражнения:</b>		
	Педагог организует и проводит игры-забавы, игровые упражнения, подвижные игры, побуждая детей к активному участию и вызывая положительные эмоции. Детям предлагаются разнообразные игровые упражнения для закрепления двигательных навыков.	Педагог развивает и поддерживает у детей желание играть в подвижные игры с простым содержанием, с текстом, с включением музыкально-ритмических упражнений.
		Создает условия для развития выразительности движений в имитационных упражнениях и сюжетных играх. Помогает самостоятельно передавать простейшие действия некоторых персонажей (попрыгать, как зайчики, помахать крылышками, как птичка, походить как лошадка, поклевать зернышки, как цыплята, и тому подобное).
<b>Формирование основ здорового образа жизни:</b>		
	Педагог помогает осваивать элементарные культурно-гигиенические действия при приеме пищи, уходе за собой (при помощи педагога мыть руки перед едой и по мере загрязнения, пользоваться салфеткой, есть ложкой, пользоваться личным полотенцем и так далее).	Педагог формирует у детей полезные привычки и элементарные культурно-гигиенические навыки при приеме пищи, уходе за собой (самостоятельно и правильно мыть руки перед едой, после прогулки и посещения туалета, чистить зубы, пользоваться предметами личной гигиены). Поощряет умения замечать нарушения правил гигиены, оценивать свой внешний вид, приводить в порядок одежду. Способствует формированию положительного отношения к закаливающим и гигиеническим процедурам, выполнению физических упражнений.

Основные задачи образовательной области ФИЗИЧЕСКОЕ РАЗВИТИЕ (от 3-х до 7-ми лет)			
3 - 4	4 - 5	5 - 6	6 – 7
<p><u>Обогащать</u> двигательный опыт детей, <u>используя упражнения основной гимнастики</u> (строевые упражнения, основные движения, общеразвивающие, в том числе музыкально-ритмические упражнения), спортивные упражнения, подвижные игры, помогая согласовывать свои действия с действиями других детей, соблюдать правила в игре.</p>	<p><u>Обогащать</u> двигательный опыт детей, <u>способствуя техничному выполнению упражнений основной гимнастики</u> (строевые упражнения, основные движения, общеразвивающие, в том числе музыкально-ритмические упражнения), создавать условия для освоения спортивных упражнений, подвижных игр.</p>	<p><u>Обогащать</u> двигательный опыт, <u>создавать условия для оптимальной двигательной деятельности, развивая умения осознанно</u>, технично, точно, активно выполнять упражнения основной гимнастики, осваивать спортивные упражнения, элементы спортивных игр, элементарные туристские навыки.</p>	<p><u>Обогащать</u> двигательный опыт детей с помощью упражнений основной гимнастики, развивать умения технично, точно, осознанно, рационально и выразительно выполнять физические упражнения, осваивать туристские навыки.</p> <p><b>Требуется добавить:</b> освоение новых элементов спортивных игр и совершенствование сформированных умений и навыков в предыдущих возрастных периодах.</p>
<p><u>Развивать</u> психофизические качества,</p> <ul style="list-style-type: none"> <li>– ориентировку в пространстве,</li> <li>– координацию,</li> <li>– равновесие,</li> <li>– способность быстро реагировать на сигнал.</li> </ul>	<p><u>Формировать</u> психофизические качества (сила, быстрота, выносливость, гибкость, ловкость),</p> <ul style="list-style-type: none"> <li>– ориентировку в пространстве</li> <li>– развивать координацию,</li> <li>– меткость,</li> </ul>	<p><u>Развивать</u> психофизические качества,</p> <ul style="list-style-type: none"> <li>– ориентировку в пространстве,</li> <li>– равновесие,</li> <li>– координацию,</li> <li>– мелкую моторику,</li> <li>– точность и меткость.</li> </ul>	<p><u>Развивать</u> психофизические качества (точность, меткость, глазомер, мелкая моторика),</p> <ul style="list-style-type: none"> <li>– ориентировку в пространстве,</li> <li>– самоконтроль,</li> <li>– самостоятельность,</li> <li>– творчество.</li> </ul>
	<p><u>Воспитывать</u></p> <ul style="list-style-type: none"> <li>– волевые качества, самостоятельность,</li> <li>– стремление соблюдать правила в подвижных играх,</li> <li>– проявлять самостоятельность при выполнении физических упражнений.</li> </ul>	<p><u>Воспитывать</u></p> <ul style="list-style-type: none"> <li>– самоконтроль и самостоятельность,</li> <li>– проявлять творчество при выполнении движений и в подвижных играх,</li> <li>– соблюдать правила в подвижной игре,</li> <li>– взаимодействовать в команде.</li> </ul>	<p><u>Поощрять</u></p> <ul style="list-style-type: none"> <li>– соблюдение правил в подвижной игре,</li> <li>– проявление инициативы и самостоятельности при ее организации,</li> <li>– партнерское взаимодействие в команде.</li> </ul>
		<p><u>Воспитывать</u></p> <ul style="list-style-type: none"> <li>– патриотические чувства и нравственно-волевые качества в подвижных и спортивных играх,</li> <li>– формах активного отдыха.</li> </ul>	<p><u>Воспитывать</u></p> <ul style="list-style-type: none"> <li>– патриотизм,</li> <li>– нравственно-волевые качества и <u>гражданскую идентичность в двигательной деятельности</u> и различных формах активного отдыха.</li> </ul>

<p><u>Формировать</u> интерес и положительное отношение к</p> <ul style="list-style-type: none"> <li>– занятиям физической культурой и</li> <li>– активному отдыху,</li> <li>– воспитывать самостоятельность.</li> </ul>	<p><u>Продолжать формировать</u> интерес и положительное отношение к</p> <ul style="list-style-type: none"> <li>– физической культуре и</li> <li>– активному отдыху,</li> <li>– формировать первичные представления об отдельных видах спорта.</li> </ul>	<p><u>Продолжать развивать</u> интерес к</p> <ul style="list-style-type: none"> <li>– физической культуре,</li> <li>– формировать представления о разных видах спорта и достижениях российских спортсменов.</li> </ul>	<p><u>Формировать осознанную потребность</u> в двигательной деятельности,</p> <ul style="list-style-type: none"> <li>– <u>поддерживать интерес</u> к физической культуре и спортивным достижениям России,</li> <li>– <u>расширять представления</u> о разных видах спорта.</li> </ul>
<p><u>Укреплять здоровье</u> детей средствами физического воспитания,</p> <ul style="list-style-type: none"> <li>– <u>создавать условия</u> для формирования правильной осанки,</li> <li>– <u>способствовать усвоению</u> правил безопасного поведения в двигательной деятельности.</li> </ul>	<p><u>Укреплять здоровье</u> ребенка, опорно-двигательный аппарат,</p> <ul style="list-style-type: none"> <li>– <u>формировать правильную осанку</u>,</li> <li>– <u>повышать иммунитет</u> средствами физического воспитания.</li> </ul>	<p><u>Укреплять здоровье</u> ребенка, опорно-двигательный аппарат,</p> <ul style="list-style-type: none"> <li>– <u>формировать правильную осанку</u>,</li> <li>– <u>повышать иммунитет</u> средствами физического воспитания.</li> </ul>	<p><u>Сохранять и укреплять</u> здоровье детей средствами физического воспитания</p>
<p><u>Закреплять</u> культурно-гигиенические <u>навыки и навыки</u> самообслуживания, формируя полезные привычки, приобщая к здоровому образу жизни</p>	<p><u>Формировать представления</u> о факторах, влияющих на здоровье, воспитывать полезные привычки, способствовать усвоению правил безопасного поведения в двигательной деятельности</p>	<p><u>Расширять представления</u> о здоровье и его ценности, факторах на него влияющих, оздоровительном воздействии физических упражнений, туризме как форме активного отдыха.</p>	<p><u>Расширять и уточнять представления</u> о здоровье, факторах на него влияющих, средствах его укрепления, туризме, как форме активного отдыха, физической культуре и спорте, спортивных событиях и достижениях, правилах безопасного поведения в двигательной деятельности и при проведении туристских прогулок и экскурсий.</p>
		<p><u>Воспитывать бережное и заботливое</u> отношение к своему здоровью и здоровью окружающих, осознанно соблюдать правила здорового образа жизни и безопасности в двигательной деятельности и во время туристских прогулок и экскурсий.</p>	<p><u>Воспитывать бережное, заботливое</u> отношение к здоровью и человеческой жизни, развивать стремление к сохранению своего здоровья и здоровья окружающих людей, оказывать помощь и поддержку другим людям.</p>
<b>Содержание образовательной области ФИЗИЧЕСКОЕ РАЗВИТИЕ (от 3-х до 7-ми лет)</b>			
<b>3 - 4</b>	<b>4 - 5</b>	<b>5 - 6</b>	<b>6 – 7</b>
<p>Педагог <u>формирует умение</u>:</p> <ul style="list-style-type: none"> <li>– организованно выполнять строевые упражнения,</li> <li>– находить свое место при совместных построениях, передвижениях.</li> </ul>	<p>Педагог <u>формирует и закрепляет</u>:</p> <ul style="list-style-type: none"> <li>– двигательные умения и навыки,</li> <li>– развивает психофизические качества при: <ul style="list-style-type: none"> <li>– выполнении упражнений основной гимнастики,</li> <li>– а также при проведении</li> </ul> </li> </ul>	<p>Педагог <u>формирует, закрепляет и совершенствует</u>:</p> <ul style="list-style-type: none"> <li>– двигательные умения и навыки,</li> <li>– развивает психофизические качества,</li> <li>– обогащает двигательный опыт детей разнообразными физическими</li> </ul>	<p>Педагог <u>создает условия для дальнейшего совершенствования и закрепления</u></p> <ul style="list-style-type: none"> <li>– основных движений,</li> <li>– развития психофизических качеств и способностей,</li> <li>– общеразвивающих, музыкально-</li> </ul>

	подвижных и спортивных игр.	упражнениями, – поддерживает детскую инициативу.	ритмических упражнений и их комбинаций, – спортивных упражнений, – освоения элементов спортивных игр, игр-эстафет.
<u>Педагог формирует умение организованно выполнять по показу</u> – общеразвивающие, музыкально - ритмические упражнения; – создает условия для активной двигательной деятельности и – положительного эмоционального состояния детей.	<u>Помогает:</u> – точно принимать исходное положение, – показывает возможность использования разученного движения в самостоятельной двигательной деятельности, – укреплять дружеские взаимоотношения со сверстниками,	<u>Поощряет стремление выполнять упражнения</u> технично, рационально, экономно, выразительно, в соответствии с разнообразным характером музыки, ритмом, темпом, амплитудой.	
1. Педагог <u>воспитывает/ формирует</u> – умение слушать и следить за показом, – умение выполнять предложенные задания сообща, действуя, в общем, для всех темпе.	Педагог <u>воспитывает/ формирует:</u> – умение слышать и выполнять указания, – умение ориентироваться на словесную инструкцию; Поддерживает стремление соблюдать технику выполнения упражнений	<u>Закрепляет умение осуществлять</u> – самоконтроль за соблюдением техники выполнения упражнений; – самоконтроль – оценку качества выполнения упражнений другими детьми;	В процессе организации разных форм физкультурно-оздоровительной работы <u>педагог обучает детей</u> – следовать инструкции, – слышать и выполнять указания, – соблюдать дисциплину, – осуществлять самоконтроль – давать оценку качества выполнения упражнений.
<u>Организует</u> подвижные игры, помогая детям выполнять движения с эмоциональным отражением замысла, соблюдать правила в подвижной игре.	<u>Поддерживает стремление</u> соблюдать правила в подвижной игре; <u>поощряет проявление</u> целеустремленности и упорства в достижении цели, стремление к творчеству.	<u>Создает условия для</u> – освоения элементов спортивных игр, – использует игры-эстафеты; <u>Поощряет осознанное выполнение упражнений и соблюдение правил в подвижных играх:</u> – поддерживает предложенные детьми варианты их усложнения; – поощряет проявление нравственно-волевых качеств, дружеских взаимоотношения со сверстниками.	<u>Поддерживает стремление творчески использовать двигательный опыт в</u> – самостоятельной деятельности; – на занятиях гимнастикой; – самостоятельно организовывать и придумывать подвижные игры; – общеразвивающие упражнения; – комбинировать их элементы, импровизировать.
Педагог <u>продумывает и организует</u>	<u>Начинает формировать элементарные</u>	<u>Организует для детей и родителей</u>	<u>Поддерживает интерес к физической</u>



активный отдых	<u>представления</u> о разных формах активного отдыха, включая туризм,	(законных представителей) туристские прогулки и экскурсии, физкультурные праздники и досуги. с соответствующей тематикой	культуре, спорту и туризму, активному отдыху,
<u>Приобщает</u> детей к овладению элементарными нормами и правилами поведения в двигательной деятельности,	<u>Формирует представление</u> о правилах поведения в двигательной деятельности	<u>Способствует формированию навыков</u> деятельности.	безопасного поведения в двигательной деятельности
<u>Приобщает</u> детей к здоровому образу жизни.	Педагог <u>способствует овладению</u> элементарными нормами и правилами здорового образа жизни.	Педагог <u>уточняет, расширяет и закрепляет</u> представления о здоровье и здоровом образе жизни.	Педагог <u>продолжает приобщать</u> детей к здоровому образу жизни: расширяет и уточняет представления о факторах, влияющих на здоровье, способах его сохранения и укрепления, оздоровительных мероприятиях
Формирует умения и навыки личной гигиены, воспитывает полезные для здоровья привычки.	Формирует и закрепляет полезные привычки, способствующие укреплению и сохранению здоровья.		
Воспитывает полезные привычки, осознанное, заботливое, бережное отношение к своему здоровью и здоровью окружающих.			
<b>Основная гимнастика (основные движения, общеразвивающие упражнения, ритмическая гимнастика и строевые упражнения)</b>			
<b>Основные виды движения</b>			
<b>Бросание, катание, ловля, метание</b>			
<b>3-4</b>	<b>4-5</b>	<b>5-6</b>	<b>6-7</b>
– катание мяча друг другу, сидя парами ноги врозь, стоя на коленях прокатывание мяча в воротца, под дугу, стоя парами; <i>-прокатывание мячей в прямом направлении, друг другу, в ворота, бросание мячей воспитателю*</i>	– прокатывание мяча между* линиями, шнурами, палками (длина 2-3 м), положенными (на расстоянии 15-20 см одна от другой) и огибая кубики или кегли, расставленные по одной линии на расстоянии 70-80 см; скатывание мяча по наклонной доске, попадая в предмет;	– прокатывание мяча по гимнастической скамейке, направляя его рукой (правой и левой); – прокатывание набивного мяча;	– катание мяча правой и левой ногой по прямой, в цель, между предметами, друг другу; - прокатывание и перебрасывание друг другу набивных мячей <i>- Прокатывание мяча между предметами;*</i> <i>- прокатывание набивного мяча; **</i>
подбрасывание мяча вверх и ловля его;	– подбрасывание мяча вверх и ловля его после удара об пол; подбрасывание и ловля мяча не менее 3 - 4 раз подряд;	подбрасывание и ловля мяча одной рукой 4 - 5 раз подряд;	<i>-подбрасывание мяча вверх и ловля его в прыжке**</i>
– бросание мяча о землю и ловля его; бросание и ловля мяча в парах	– бросание и ловля мяча в паре; – бросание мяча двумя руками из-за головы стоя; – бросание мяча двумя руками из-за	<i>- бросание в цель одной и двумя руками снизу и из-за головы: бросать вдаль предметы разного веса;</i> <i>-сидя бросать двумя руками из-за</i>	-бросание мяча вверх, о землю и ловля его двумя руками не менее 20 раз подряд, одной рукой не менее 10 раз;

	головой сидя; - бросание вдаль	<i>головой набивной мяч; **</i>	
<i>бросание мяча вверх и о землю и ловля его*</i>	отбивание мяча правой и левой рукой о землю не менее 5 раз подряд;	отбивание мяча об пол на месте 10 раз	передача мяча с отскоком от пола из одной руки в другую;
<i>бросание мяча воспитателю и ловля его обратно*</i>	передача мяча друг другу стоя и сидя, в разных построениях;	перебрасывание мяча из одной руки в другую;	
<i>- перебрасывание мяча, стоя парами лицом друг другу; **</i>	перебрасывание мяча друг другу в кругу;	-перебрасывание мяча друг другу и ловля его разными способами стоя и сидя, в разных построениях;	- перебрасывание мяча друг другу снизу, от груди, сверху двумя руками; одной рукой от плеча;
перебрасывание мяча через сетку;	перебрасывание мяча через сетку;	-перебрасывание мяча через сетку	- - перебрасывание мяча через сетку
		ведение мяча 5 - 6 м;	ведение мяча, продвигаясь между предметами, по кругу; -ведение мяча с выполнением заданий (поворотом, передачей другому);
произвольное прокатывание обруча, ловля обруча, катящегося от педагога	- прокатывание обруча педагогу, удержание обруча, катящегося от педагога; - прокатывание обруча друг другу в парах;	- прокатывание обруча, бег за ним и ловля;	- <i>совершенствование навыков владения обручем*</i>
- бросание мешочка в горизонтальную цель (корзину) двумя и одной рукой; - бросание, одной рукой мяча в обруч, расположенный на уровне глаз ребенка, с расстояния 1,5 м; метание вдаль;	-попадание мячом в горизонтальную и вертикальную цели с расстояния 2 - 2,5 м.	-метание в цель одной и двумя руками снизу и из-за головы; метание вдаль предметов разной массы (мешочки, шишки, мячи и другие); -забрасывание его в баскетбольную корзину.	- метание в цель из положения стоя на коленях и сидя; - метание вдаль, - метание в движущуюся цель; забрасывание мяча в баскетбольную корзину;
<b>Ползание, лазанье</b>			
<b>3-4</b>	<b>4-5</b>	<b>5-6</b>	<b>6-7</b>
ползание на четвереньках на расстоянии 4 - 5 - 6 м до кегли (взять ее, встать, выпрямиться, поднять двумя руками над головой);	ползание на четвереньках "змейкой" между расставленными кеглями	-ползание на четвереньках, разными способами (с опорой на ладони и колени, на ступни и ладони, предплечья и колени); -ползание на четвереньках по прямой, толкая головой мяч (3 - 4 м), "змейкой" между кеглями	
ползание по гимнастической скамейке за катящимся мячом	ползание на четвереньках по наклонной доске по гимнастической скамейке на животе, подтягиваясь руками	ползание на четвереньках по гимнастической скамейке вперед и назад; на животе и на спине, отталкиваясь руками и ногами;	
проползание на четвереньках под 3- 4 дугами (высота 50 см, расстояние 1 м)	проползание в обручи, под дуги	проползание под скамейкой;	
ползание на четвереньках с опорой на ладони и ступни по доске;	ползание на четвереньках с опорой на стопы и ладони	-ползание на животе; ползание по скамейке с опорой на предплечья и колени; ползание на четвереньках по скамейке назад;	

влезание на лесенку-стремянку или гимнастическую стенку произвольным способом (не пропуская реек) и спуск с нее;	влезание на гимнастическую стенку и спуск с нее, не пропуская реек;	лазание по гимнастической стенке чередующимся шагом.	влезание на гимнастическую стенку до верха и спуск с нее чередующимся шагом одноименным и разноименным
	переход по гимнастической стенке с пролета на пролет вправо и влево на уровне 1 - 2 рейки,		
-подлезание под дугу, не касаясь руками пола;	-подлезание под веревку или дугу, не касаясь руками пола прямо и боком.	-переползание через несколько предметов подряд, под дугами, в туннеле;	– перелезание с пролета на пролет по диагонали; пролезание в обруч разными способами;
		-лазание по веревочной лестнице; выполнение упражнений на канате (захват каната ступнями ног, выпрямление ног с одновременным сгибанием рук, перехватывание каната руками);	
			влезание по канату на доступную высоту
<b>Ходьба</b>			
<b>3-4</b>	<b>4-5</b>	<b>5-6</b>	<b>6-7</b>
ходьба в заданном направлении – небольшими группами, – друг за другом, – парами друг за другом	ходьба обычная, в колонне по одному, придерживаясь указанного направления, с изменением темпа движения	ходьба обычным шагом, в колонне по одному и по два вдоль границ зала, обозначая повороты.	ходьба обычная, гимнастическим шагом, скрестным шагом, спиной вперед; -ходьба выпадами, с закрытыми глазами, приставными шагами назад; -ходьба в приседе, с различными движениями рук, в различных построениях;
- ходьба по ориентирам (по прямой, по кругу; – ходить, обходя предметы, вращательную, "змейкой"; – ходьба с поворотом и сменой направления); – ходьба на носках; - ходьба, высоко поднимая колени	- ходьба на носках, на пятках, на внешней стороне стопы, приставным шагом вперед и по шнуру; - ходьба в противоположную сторону; - ходьба со сменой ведущего	- ходьба на носках, на пятках, с высоким подниманием колен, на внешней стороне стопы - ходьба приставным шагом в сторону (направо и налево), в полуприседе, мелким и широким шагом, перекатом с пятки на носок, гимнастическим шагом, с закрытыми глазами 3 - 4 м;	
- ходьба, перешагивая предметы	- ходьба, перешагивая предметы; - ходьба, чередуя мелкий и широкий шаг, "змейкой"	- ходьба, перешагивая предметы; - ходьба, чередуя мелкий и широкий шаг, "змейкой", без ориентиров.	
- ходьба в разных направлениях; -ходьба с выполнением заданий (присесть, встать, идти дальше)	- ходьба в сторону, назад, на месте; - ходьба с разным положением рук (на пояс, в стороны (плечи развести), за спиной).		
- ходьба по наклонной доске	- ходьба по наклонной доске с выполнением заданий		

- ходьба в чередовании с бегом;	- ходьба в чередовании с бегом, прыжками; - ходьба приставным шагом вперед, с остановкой по сигналу		
<b>Бег</b>			
<b>3-4</b>	<b>4-5</b>	<b>5-6</b>	<b>6-7</b>
-бег группами и по одному за направляющим, врассыпную, со сменой темпа; - бег по кругу, в парах; - бег по кругу, держась за руки	- бег в колонне по одному, высоко поднимая колени; - бег на месте; - бег в парах; - бег по кругу, держась за руки;	-бег в колонне по одному "змейкой", бег с пролезанием в обруч; - бег, высоко поднимая колени; - бег группами, оббегая предметы;	бег в колонне по одному, врассыпную, парами, тройками, четверками
- бег, оббегая предметы, между двух или вдоль одной линии;	- бег, оббегая предметы	-бег между расставленными предметами;	-бег, перешагивая рейки и другие невысокие препятствия**
- бег со сменой направления, с остановками; -бег мелким шагом; -бег на носках; -бег в чередовании с ходьбой; - бег убегающие от ловящего, ловля убегающего;	- бег со сменой направляющего, меняя направление движения и темп; -бег мелким шагом; -бег на носках; -бег в чередовании с ходьбой; -бег врассыпную с ловлей и увертыванием.	- бег в заданном темпе; -бег мелким шагом и широким шагом; -бег на носках; -бег с ловлей и увертыванием, догоняя убегающих, и убегая от ловящих;	- бег с остановкой по сигналу, в сочетании с прыжками (с линии на линию, из кружка в кружок) -бег мелким шагом и широким шагом; -бег на носках; -бег с ловлей и увертыванием, догоняя убегающих, и убегая от ловящих;
- бег в течение 50 - 60 сек; - быстрый бег 10 - 15 м; - медленный бег 120 - 150 м	- непрерывный бег 1 - 1,5 мин; - медленный бег 150 - 200 м; - бег на скорость 20 м; - бег врассыпную по сигналу с последующим нахождением своего места в колонне; - пробегание 30 - 40 м в чередовании с ходьбой 2 - 3 раза; - челночный бег 2x5	- непрерывный бег 1,5 - 2 мин; - медленный бег 250 - 300 м; - быстрый бег 10 м 2 - 3 - 4 раза; - бег врассыпную по сигналу с последующим нахождением своего места в колонне; - челночный бег 2 x 10 м, 3 x 10 м; - пробегание на скорость 20 м;	- медленный бег до 2 - 3 минут; -быстрый бег 20 м 2 - 3 раза с перерывами; - бег врассыпную по сигналу с последующим нахождением своего места в колонне; - челночный бег 3x10 м; - бег наперегонки; - бег по пересеченной местности; - бег 10 м с наименьшим числом шагов;
-перебегание подгруппами по 5 - 6 человек с одной стороны площадки на другую;	- бег с перестроением на ходу в пары, звенья, со сменой ведущих;		
		- бег под вращающейся скакалкой;	- бег со скакалкой;

			<ul style="list-style-type: none"> <li>- бег в сочетании с прыжками;</li> <li>- бег, высоко поднимая колени, стараясь коснуться коленями ладоней согнутых в локтях рук</li> <li>- бег с захлестыванием голени назад;</li> <li>- бег, выбрасывая прямые ноги вперед;</li> <li>- бег из разных исходных положений (лежа на животе, ногами по направлению к движению, сидя по-турецки, лежа на спине, головой к направлению бега)</li> </ul>
<b>Прыжки</b>			
<b>3-4</b>	<b>4-5</b>	<b>5-6</b>	<b>6-7</b>
<ul style="list-style-type: none"> <li>- прыжки на двух и на одной ноге;</li> <li>- прыжки на месте,</li> </ul>	<ul style="list-style-type: none"> <li>- прыжки на двух ногах на месте,</li> <li>- прыжки на двух ногах на месте с поворотом вправо и влево, вокруг себя, ноги вместе-ноги врозь;</li> <li>- прямой галоп;</li> </ul>	<ul style="list-style-type: none"> <li>- подпрыгивание на месте одна нога вперед-другая назад, ноги скрестно-ноги врозь; на одной ноге;</li> <li>- подпрыгивание с хлопками перед собой, над головой, за спиной;</li> <li>- подпрыгивание с ноги на ногу,</li> </ul>	<ul style="list-style-type: none"> <li>- прыжки на месте и с поворотом кругом;</li> <li>- прыжки смещая ноги вправо-влево-вперед-назад, с движениями рук;</li> <li>- подпрыгивания вверх из глубокого приседа;</li> <li>- прыжки на одной ноге, другой толкая перед собой камешек;</li> </ul>
прыжки, продвигаясь вперед на 2 - 3 м;	подпрыгивание на двух ногах с продвижением вперед на 2 - 3 м;	<ul style="list-style-type: none"> <li>- прыжки на двух ногах с продвижением вперед на 3 - 4 м;</li> <li>- прыжки на одной ноге (правой и левой) 2 - 2,5 м;</li> </ul>	
<ul style="list-style-type: none"> <li>-прыжки через линию, (вперед и, развернувшись, в обратную сторону);</li> <li>- прыжки через 2 линии (расстояние 25 - 30 см),</li> <li>- прыжки через 4 - 6 параллельных линий (расстояние 15 - 20 см);</li> <li>- прыжки из обруча в обруч (плоский) по прямой;</li> <li>-прыжки в длину с места (не менее 40 см);</li> </ul>	<ul style="list-style-type: none"> <li>- прыжки через 4 - 6 линий (расстояние между линиями 40 - 50 см);</li> <li>- прыжки из обруча в обруч (плоский) по прямой;</li> <li>-прыжки в длину с места (не менее 40-50 см.)</li> </ul>	<ul style="list-style-type: none"> <li>- прыжки, продвигаясь вперед через начерченные линии, из кружка в кружок;</li> <li>- прыжки из обруча в обруч (плоский) по прямой;</li> <li>- перепрыгивание боком невысокие препятствия (шнур, канат, кубик);</li> <li>- прыжки в длину с места (от 50 см и более, с учётом индивидуальных возможностей)</li> </ul>	
- спрыгивание (высота 10 - 15 см),	- спрыгивание со скамейки (высота 15-20 см)	- спрыгивание с высоты (высота 20-25 см) в обозначенное место;	
		- впрыгивание на возвышение 20 см двумя ногами;	- впрыгивание на предметы высотой 30 см с разбега 3 шага;
	- прыжки стараясь достать предмет, подвешенный над головой;	<ul style="list-style-type: none"> <li>- прыжки в высоту с разбега;</li> <li>- прыжки в длину с разбега.</li> </ul>	прыжки в длину и в высоту с места и с разбега на соревнование

	- выполнение 20 подпрыгиваний с небольшими перерывами;	- подпрыгивание на месте 30 - 40 раз подряд 2 раза; - подпрыгивание на одной ноге 10 - 15 раз;	- подпрыгивания на двух ногах 30 раз в чередовании с ходьбой,
	- попытки выполнения прыжков с короткой скакалкой	- прыжки со скакалкой: перешагивание и прыжки через неподвижную скакалку (высота 3 - 5 см); - перепрыгивание через скакалку с одной ноги на другую с места, шагом и бегом; - прыжки через скакалку на двух ногах, через вращающуюся скакалку.	- прыжки с короткой скакалкой: прыжки на двух ногах с промежуточными прыжками и без них; - прыжки с ноги на ногу; - бег со скакалкой; - прыжки через обруч, вращая его как скакалку; - прыжки через длинную скакалку - пробегание под вращающейся скакалкой, прыжки через вращающуюся скакалку с места; - вбегание под вращающуюся скакалку - прыжок - выбегание; - пробегание под вращающейся скакалкой парами.
<b>Упражнения в равновесии</b>			
<b>3-4</b>	<b>4-5</b>	<b>5-6</b>	<b>6-7</b>
- ходьба по прямой и извилистой дорожке (ширина 15 - 20 см, длина 2 - 2,5 м), обычным и приставным шагом; - ходьба на носках, с остановкой. - ходьба с выполнением заданий (присесть, встать и продолжить движение);	ходьба по доске до конца и обратно с поворотом;  ходьба по доске, (с перешагиванием через предметы, с мешочком на голове, с предметом в руках, ставя ногу с носка руки в стороны);	ходьба по шнуру прямо и зигзагообразно, приставляя пятку одной ноги к носку другой;	педагог способствует совершенствованию двигательных навыков детей; стойка на одной ноге, закрыв по сигналу глаза;
- ходьба по гимнастической скамье	ходьба по гимнастической скамье (с перешагиванием через предметы, с мешочком на голове, с предметом в руках, ставя ногу с носка руки в стороны);	- стойка на гимнастической скамье на одной ноге; - поднятие на носки и опускание на всю стопу, стоя на скамье; - пробегание по скамье;	- ходьба по гимнастической скамейке, с перешагиванием посередине палки, пролезанием в обруч, приседанием и поворотом кругом; - ходьба по гимнастической скамейке, приседая на одной ноге, другую пронося прямой вперед сбоку скамейки; - ходьба по гимнастической скамейке, на каждый шаг высоко поднимая

			прямую ногу и делая под ней хлопок
ходьба с перешагиванием рейки лестницы, лежащей на полу		ходьба по узкой рейке гимнастической скамейки прямо и боком;	
ходьба по шнуру, плоскому обручу, лежащему на полу, приставным шагом;	ходьба по шнуру с мешочком на ладони вытянутой вперед на ладони руки**	ходьба по шнуру с песочным мешочком на голове***	ходьба по шнуру, опираясь на стопы и ладони;
- ходьба по ребристой доске; - ходьба по наклонной доске;	ходьба по доске и расхождение вдвоем на ней;	- ходьба навстречу и расхождение вдвоем на лежащей на полу доске; ходьба по узкой рейке гимнастической скамейки (с поддержкой); - ходьба по наклонной доске вверх и вниз; - стойка на одной ноге, вторая поднята коленом вперед, в сторону, руки в стороны или на поясе; - пробегание по наклонной доске вверх и вниз;	- ходьба по наклонной доске вверх и вниз; - стойка на одной ноге, вторая поднята коленом вперед, в сторону, руки в стороны или на поясе; - пробегание по наклонной доске вверх и вниз
		приседание после бега на носках, руки в стороны;	
- кружение в одну, затем в другую сторону с платочками, руки на пояс, руки в стороны.		- кружение парами, держась за руки; - "ласточка".	- кружение с закрытыми глазами, остановкой и сохранением заданной позы; - кружение после бега, прыжков, кружения остановка и выполнение "ласточки".
			- прыжки на одной ноге вперед, удерживая на колене другой ноги мешочек с песком; - подпрыгивание на одной ноге, продвигаясь вперед, другой ногой катя (прокатывая) перед собой набивной мяч; - стойка на носках
<b>Общеразвивающие упражнения</b>			
<b>Упражнения для кистей рук, развития и укрепления мышц плечевого пояса</b>			
<b>3-4</b>	<b>4-5</b>	<b>5-6</b>	<b>6-7</b>
поднимание и опускание прямых рук вперед;	- основные положения и движения рук (в стороны, вперед, вверх, назад, за спину, на пояс, перед грудью);	- поднимание рук вперед, в стороны, вверх, через стороны вверх (одновременно, поочередно, последовательно)	- поднимание и опускание рук (одновременное, поочередное и последовательное) вперед, в сторону, вверх

основные положения и движения рук (в стороны, вперед, вверх, назад, за спину, на пояс, перед грудью);		- поднятие рук вверх и опускание вниз, стоя у стены, касаясь ее затылком, лопатками и ягодицами или лежа на спине; - сгибание и разгибание рук; - круговые движения вперед и назад;	
отведение их в стороны, вверх, на пояс, за спину (одновременно, поочередно);		поднимание рук со сцепленными в замок пальцами (кисти повернуть тыльной стороной внутрь);	
перекладывание предмета из одной руки в другую		перекладывание предмета из одной руки в другую вперед /перед собой и сзади себя /за спиной	
хлопки над головой и перед собой;		хлопки вперед / перед собой и сзади себя / за спиной ;	
махи руками;	сгибание и разгибание рук, махи руками;	махи руками вперед-назад с хлопком вперед и сзади себя	махи и рывки руками
упражнения для кистей рук	сжатие и разжимание кистей рук, вращение кистями;	сжатие и разжимание кистей	сжатие пальцев в кулак и разжимание;
выполнение упражнений пальчиковой гимнастики;	выполнение упражнений пальчиковой гимнастики;		
	-повороты головы вправо и влево, наклоны головы	<i>повороты головы вправо и влево, наклоны головы*</i>	
<b>Упражнения для развития и укрепления мышц спины и гибкости позвоночника:</b>			
<b>3-4</b>	<b>4-5</b>	<b>5-6</b>	<b>6-7</b>
потягивание, приседание, обхватив руками колени	- приседания на всей стопе и на носках, держа ноги вместе или разведя колени в стороны, с различным исходным положением рук (руки вперед, к плечам, в стороны) ** - совершенствование полученных ранее навыков**		
наклоны вперед и в стороны	наклоны вперед, вправо, влево,	наклоны вперед, касаясь ладонями пола, наклоны вправо и влево	наклоны вперед, вправо, влево из положения стоя и сидя
повороты со спины на живот и обратно	повороты корпуса вправо и влево из исходных положений стоя и сидя		повороты корпуса вправо и влево из разных исходных положений
сгибание и разгибание ног из положения сидя		сгибание и разгибание и скрещивание их из исходного положения лежа на спине	
поднимание и опускание ног из положения лежа	поочередное поднимание ног из положения лежа на спине, на животе, стоя на четвереньках	поднимание ног из исходного положения лежа на спине	поочередное поднимание и опускание ног лежа на спине
<b>Упражнения для развития и укрепления мышц ног и брюшного пресса:</b>			
<b>3-4</b>	<b>4-5</b>	<b>5-6</b>	<b>6-7</b>
поднимание и опускание ног, согнутых в коленях		поочередное поднимание и опускание ног из положения лежа на спине, руки в упоре	
- сгибание и разгибание ног; - отведение ноги вперед, в сторону, назад;			



- поднимание на носки и опускание на всю ступню;			
приседание с предметами, поднимание на носки	приседания на всей стопе и на носках с разведением коленей в стороны;	приседание, обхватывая колени руками;	приседания у стены (затылок, лопатки, ягодицы и пятки касаются стены);
выставление ноги вперед, в сторону, назад;	выставление ноги на пятку (носок);	совершенствование ранее приобретённых навыков**	
	махи ногами;		- махи ногами из положения стоя, держась за опору, лежа на боку, сидя, стоя на четвереньках; - выпады вперед и в сторону
	захватывание стопами и перекладывание предметов с места на место.	захватывание предметов ступнями и пальцами ног и перекладывание их с места на место	- захватывание предметов ступнями и пальцами ног, перекладывание их с места на место. - подошвенное и тыльное сгибание и разгибание стоп;
- упражнения из разнообразных исходных положений: сидя, лежа на спине, боку, животе, стоя на коленях, на четвереньках, с разным положением рук и ног (стоя ноги вместе, врозь; руки вниз, на поясе, перед грудью, за спиной); - упражнения с разнообразными предметами (гимнастической палкой, обручем, мячом, скакалкой и другими)			
			- упражнения с разноименными движениями рук и ног, с усложнением исходных положений и техники выполнения.
<b>Музыкально-ритмические упражнения:</b>			
<b>3-4</b>	<b>4-5</b>	<b>5-6</b>	<b>6-7</b>
- разученные на музыкальных занятиях, педагог включает в содержание физкультурных занятий, различные формы активного отдыха и подвижные игры:	- разученные на музыкальном занятии, педагог включает в комплексы общеразвивающих упражнений (простейшие связи упражнений ритмической гимнастики), в физкультминутки и подвижные игры.	- комплексы общеразвивающих упражнений (ритмической гимнастики) педагог включает в содержание физкультурных занятий, некоторые из упражнений в физкультминутки, утреннюю гимнастику, различные формы активного отдыха и подвижные игры.	- комплексы общеразвивающих упражнений (ритмической гимнастики) педагог включает в содержание физкультурных занятий, в физкультминутки, утреннюю гимнастику, различные формы активного отдыха и подвижные игры.
<b>Рекомендуемые упражнения:</b>			
<b>3-4</b>	<b>4-5</b>	<b>5-6</b>	<b>6-7</b>
ритмичная ходьба и бег под музыку по прямой и по кругу, держась за руки,	ритмичная ходьба и бег под музыку в разном темпе;	ходьба и бег в соответствии с общим характером музыки, в разном темпе, на высоких полупальцах	- танцевальный шаг польки, переменный шаг, шаг с притопом, с хлопками,
на носках, топающим шагом, вперед, приставным шагом;	на носках, топающим шагом, приставным шагом прямо и боком,	- на носках, пружинящим, топающим шагом, "с каблука", вперед и назад (спиной), с высоким подниманием колена (высокий шаг) с ускорением и замедлением темпа легкий ритмичный бег на носках,	
- поочередное выставление ноги	- выставление ноги на пятку, на носок, притопывание под ритм,		- поочередное выбрасывание ног

- вперед, на пятку, притопывание, приседания "пружинки", кружение;	- повороты, поочередное "выбрасывание" ног	- вперед в прыжке, на носок, приставной шаг с приседанием и без, с продвижением вперед, назад в сторону, кружение,	
	- прямым галопом, по кругу, держась за руки, с высоким подниманием колена на месте и в движении прямо и вокруг себя, подскоки по одному и в парах под музыку;	различные виды галопа (прямой галоп, боковой галоп, кружение);	
- имитационные движения - разнообразные упражнения, раскрывающие понятный детям образ, настроение или состояние (веселый котенок, хитрая лиса, шустрый зайчик и так далее)	движение по кругу выполняя шаг с носка, ритмичные хлопки в ладоши под ритмичную музыку, комбинации из двух освоенных движений в сочетании с хлопками.	подскоки на месте и с продвижением вперед, вокруг себя, в сочетании с хлопками и бегом, кружение по одному и в парах, комбинации из двух-трех освоенных движений.	подскоки, приседание с выставлением ноги вперед, в сторону на носок и на пятку, комбинации из двух-трех движений в сочетании с хлопками, с притопом, движениями рук, в сторону в такт и ритм музыки.
<b>Строевые упражнения</b>			
<b>3-4</b>	<b>4-5</b>	<b>5-6</b>	<b>6-7</b>
Построение в колонну по одному, в шеренгу, в круг по ориентирам.	Построение в колонну по одному, по два, по росту, врассыпную.	Построение по росту, поддерживая равнение в колонне, шеренге; построение в колонну по одному, в шеренгу, в круг.	Быстрое и самостоятельное построение в колонну по одному и по два, в круг, в шеренгу; равнение в колонне, шеренге.
Перестроение в колонну по два, врассыпную.	Перестроение из колонны по одному в колонну по два в движении, со сменой ведущего; перестроение из одной колонны или шеренги в звенья на месте и в движении.	Перестроение в колонну по три, в две шеренги на месте и при передвижении; ходьба "змейкой", расхождение из колонны по одному в разные стороны с последующим слиянием в пары.	Перестроение из одной колонны в колонну по двое, по трое, по четыре на ходу, из одного круга в несколько (2 - 3); расчет на первый - второй и перестроение из одной шеренги в две.
Смыкание и размыкание обычным шагом.	Размыкание и смыкание на вытянутые руки, равнение по ориентирам и без них.	Размыкание в колонне на вытянутые вперед руки, в шеренге на вытянутые руки в стороны.	Размыкание и смыкание приставным шагом.
Повороты направо и налево переступанием.	Повороты направо, налево, кругом на месте переступанием и в движении.	Повороты налево, направо, кругом переступанием и прыжком.	Повороты направо, налево, кругом; повороты во время ходьбы на углах площадки.
<b>Подвижные игры:</b>			
<b>3-4</b>	<b>4-5</b>	<b>5-6</b>	<b>6-7</b>
Педагог поддерживает активность детей в процессе двигательной деятельности, организуя сюжетные и	Педагог продолжает: - закреплять основные движения и развивать психофизические качества в	Педагог продолжает закреплять и совершенствовать основные движения детей в сюжетных и несюжетных	Педагог продолжает - знакомить детей с подвижными играми,

несюжетные подвижные игры	<p>подвижных играх, - поощряет желание выполнять роль водящего, - развивает пространственную ориентировку, - самостоятельность и инициативность в организации знакомых игр с небольшой группой сверстников.</p>	<p>подвижных играх, в играх с элементами соревнования, играх-эстафетах, - оценивает качество движений и поощряет соблюдение правил, - помогает быстро ориентироваться в пространстве, - наращивать и удерживать скорость, - проявлять находчивость, целеустремленность</p>	<p>- поощряет использование детьми в самостоятельной деятельности разнообразных по содержанию подвижных игр (в том числе, игр с элементами соревнования, игр-эстафет), способствующих развитию психофизических и личностных качеств, координации движений, умению ориентироваться в пространстве. 2. Педагог поддерживает стремление детей самостоятельно организовывать знакомые подвижные игры со сверстниками, справедливо оценивать свои результаты и результаты товарищей; 3. Побуждает проявлять смелость, находчивость, волевые качества, честность, целеустремленность. 4. Поощряет творчество детей, желание детей придумывать варианты игр, комбинировать движения, импровизировать.</p>
<p>Воспитывает умение действовать сообща, соблюдать правила, начинать и заканчивать действия по указанию и в соответствии с сюжетом игры, двигаться определенным способом и в заданном направлении, придавать своим движениям выразительность (кошка просыпается, потягивается, мяукает).</p>	<p>Приучает к выполнению правил, поощряет проявление целеустремленности, настойчивости, творческих способностей детей (придумывание и комбинирование движений в игре).</p>	<p>Педагог обучает взаимодействию детей в команде, поощряет оказание помощи и взаимовыручки, инициативы при организации игр с небольшой группой сверстников, младшими детьми; воспитывает и поддерживает проявление нравственно - волевых качеств, самостоятельности и сплоченности, чувства ответственности за успехи команды, стремление к победе, стремление к преодолению трудностей; развивает творческие способности, поддерживает инициативу детей в играх (выбор игр, придумывание новых вариантов, комбинирование движений). Способствует формированию духовно-нравственных качеств, основ</p>	<p>Продолжает воспитывать сплоченность, взаимопомощь, чувство ответственности за успехи и достижения команды, стремление вносить свой вклад в победу команды, преодолевать трудности. Способствует формированию духовно-нравственных качеств, основ патриотизма и гражданской идентичности</p>

		патриотизма и гражданской идентичности в подвижных играх.	
<b>Спортивные игры</b>			
<b>3-4</b>	<b>4-5</b>	<b>5-6</b>	<b>6-7</b>
		Педагог обучает детей элементам спортивных игр, которые проводятся в спортивном зале или на площадке в зависимости от имеющихся условий и оборудования, а также региональных и климатических особенностей.	
		<b>Городки:</b> бросание биты сбоку, выбивание городка с кона (5 - 6 м) и полукона (2 - 3 м); знание 3 - 4 фигур	<b>Городки:</b> бросание биты сбоку, от плеча, занимая правильное исходное положение; знание 4 - 5 фигур, выбивание городков с полукона и кона при наименьшем количестве бросков бит.
		<b>Элементы баскетбола:</b> перебрасывание мяча друг другу от груди; ведение мяча правой и левой рукой; забрасывание мяча в корзину двумя руками от груди; игра по упрощенным правилам.	<b>Элементы баскетбола:</b> передача мяча друг другу (двумя руками от груди, одной рукой от плеча); перебрасывание мяча друг другу двумя руками от груди, стоя напротив друг друга и в движении; ловля летящего мяча на разной высоте (на уровне груди, над головой, сбоку, снизу, у пола и тому подобное) и с разных сторон; забрасывание мяча в корзину двумя руками из-за головы, от плеча; ведение мяча одной рукой, передавая его из одной руки в другую, передвигаясь в разных направлениях, останавливаясь и снова передвигаясь по сигналу.
		<b>Элементы футбола:</b> отбивание мяча правой и левой ногой в заданном направлении; ведение мяча ногой между и вокруг предметов; отбивание мяча о стенку; передача мяча ногой друг другу (3 - 5 м); игра по упрощенным правилам.	<b>Элементы футбола:</b> передача мяча друг другу, отбивая его правой и левой ногой, стоя на месте; ведение мяча "змейкой" между расставленными предметами, попадание в предметы, забивание мяча в ворота, игра по упрощенным правилам.
		<b>Бадминтон:</b> отбивание волана ракеткой в заданном направлении; игра с педагогом.	<b>Бадминтон:</b> перебрасывание волана ракеткой на сторону партнера без сетки, через сетку, правильно удерживая ракетку.

			<b>Элементы настольного тенниса:</b> подготовительные упражнения с ракеткой и мячом (подбрасывать и ловить мяч одной рукой, ракеткой с ударом о пол, о стену); подача мяча через сетку после его отскока от стола.
			<b>Элементы хоккея:</b> (без коньков - на снегу, на траве): ведение шайбы клюшкой, не отрывая ее от шайбы; прокатывание шайбы клюшкой друг другу, задерживание шайбы клюшкой; ведение шайбы клюшкой вокруг предметов и между ними; забрасывание шайбы в ворота, держа клюшку двумя руками (справа и слева); попадание шайбой в ворота, ударяя по ней с места и после ведения.
<b>Спортивные упражнения</b>			
<b>3-4</b>	<b>4-5</b>	<b>5-6</b>	<b>6-7</b>
Педагог обучает детей спортивным упражнениям на прогулке или во время физкультурных занятий на свежем воздухе. Катание на санках, лыжах, велосипеде может быть организовано в самостоятельной двигательной деятельности в зависимости от имеющихся условий, а также региональных и климатических особенностей.		Педагог продолжает обучать детей спортивным упражнениям на прогулке или во время физкультурных занятий на свежем воздухе в зависимости от имеющихся условий, а также региональных и климатических особенностей.	

<b>Плавание (ПРИ НАЛИЧИИ УСЛОВИЙ)</b>			
<b>3-4</b>	<b>4-5</b>	<b>5-6</b>	<b>6-7</b>
Погружение в воду, ходьба и бег в воде прямо и по кругу, игры с плавающими игрушками в воде.	Погружение в воду с головой, попеременные движения ног в воде, держась за бортик, доску, палку,	Ходьба по дну вперед и назад, приседая, погружаясь в воду до подбородка, до глаз, опуская лицо в	Погружение в воду с головой с открытыми глазами, скольжение на груди и спине, двигая ногами (вверх -

	игры с предметами в воде, доставание их со дна, ходьба за предметом в воде.	воду, приседание под водой, доставая предметы, идя за предметами по прямой в спокойном темпе и на скорость. Движения прямыми ногами вверх и вниз, сидя на бортике и лежа в воде, держась за опору. Скольжение на груди, плавание произвольным способом.	вниз). Проплывание в воротца, с надувной игрушкой или кругом в руках и без; произвольным стилем (от 10 - 15 м). Упражнения комплексов гидроаэробики в воде у бортика и без опоры.
<b>Формирование основ здорового образа жизни</b>			
<b>3-4</b>	<b>4-5</b>	<b>5-6</b>	<b>6-7</b>
Педагог <u>поддерживает</u> стремление ребенка самостоятельно ухаживать за собой, соблюдать порядок и чистоту, ухаживать за своими вещами и игрушками;	<u>Способствует пониманию</u> детьми необходимости занятий физической культурой, важности правильного питания, соблюдения гигиены, закаливания для сохранения и укрепления здоровья	<u>Продолжает воспитывать</u> заботливое отношение к здоровью своему и окружающих (соблюдать чистоту и правила гигиены, правильно питаться, выполнять профилактические упражнения для сохранения и укрепления здоровья).	<u>Педагог расширяет, уточняет и закрепляет представления</u> о факторах, положительно влияющих на здоровье, роли физической культуры и спорта в укреплении здоровья;
<u>Формирует</u> первичные представления о роли чистоты, аккуратности для сохранения здоровья	<u>Уточняет представления</u> детей о здоровье, факторах, положительно влияющих на него	<u>Педагог продолжает уточнять и расширять представления</u> детей о факторах, положительно влияющих на здоровье (правильное питание, выбор полезных продуктов, занятия физкультурой, прогулки на свежем воздухе).	<u>Приучает детей</u> следить за своей осанкой, формирует представление о том, как оказывать элементарную первую помощь, оценивать свое самочувствие; воспитывает чувство сострадания к людям с особенностями здоровья, поддерживает стремление детей заботиться о своем здоровье и самочувствии других людей.
<u>Напоминает</u> о необходимости соблюдения правил безопасности в двигательной деятельности (бегать, не наталкиваясь друг на друга, не толкать товарища, не нарушать правила.	<u>Напоминает</u> о правилах безопасного поведения в двигательной деятельности (соблюдать очередность при занятиях с оборудованием, не толкать товарища, бегать в колонне, не обгоняя друг друга и другое).	<u>Уточняет и расширяет представления</u> о правилах безопасного поведения в двигательной деятельности (при активном беге, прыжках, взаимодействии с партнером, в играх и упражнениях с мячом, гимнастической палкой, скакалкой, обручем, предметами, пользовании спортивными инвентарем и оборудованием) и учит их соблюдать в ходе туристских прогулок.	<u>Дает доступные по возрасту представления</u> о профилактике и охране здоровья, правилах безопасного поведения в двигательной деятельности (при активном беге, прыжках, играх-эстафетах, взаимодействии с партнером, в играх и упражнениях с мячом, гимнастической палкой, скакалкой, обручем, предметами, пользовании спортивными инвентарем, оборудованием), во время туристских прогулок и экскурсий.
	<u>Формирует</u> первичные представления	<u>Формировать представления</u> о разных	<u>Расширять представления</u> о разных

	об отдельных видах спорта.	<u>видах спорта</u> (футбол, хоккей, баскетбол, бадминтон, плавание, фигурное катание, художественная и спортивная гимнастика, лыжный спорт и другие) и выдающихся достижениях российских спортсменов, роли физкультуры и спорта для укрепления здоровья	<u>видах спорта</u> (санный спорт, борьба, теннис, синхронное плавание и другие), спортивных событиях и достижениях отечественных спортсменов
<b>Активный отдых*</b>			
<b>3-4</b>	<b>4-5</b>	<b>5-6</b>	<b>6-7</b>
<b>Досуг</b>		<b>Досуги и праздники</b>	
Досуги и праздники направлены на решение задач приобщения к здоровому образу жизни, должны иметь социально-значимую и патриотическую тематику, посвящаться государственным праздникам, ярким спортивным событиям и достижениям выдающихся спортсменов.			
<b>Физкультурные досуги</b>			
<b>3-4</b>	<b>4-5</b>	<b>5-6</b>	<b>6-7</b>
<b>Досуг организуется 1 - 2 раза в месяц во второй половине дня преимущественно на свежем воздухе</b>			
Продолжительность 20 - 25 минут. Содержание составляют подвижные игры и игровые упражнения, игры-забавы, аттракционы, хороводы, игры с пением, музыкально-ритмические упражнения.	Продолжительность 20 - 25 минут. Содержание составляют: подвижные игры, игры с элементами соревнования, аттракционы, музыкально-ритмические и танцевальные упражнения.	Продолжительность 30 - 40 минут. Содержание составляют: подвижные игры, игры-эстафеты, музыкально-ритмические упражнения, творческие задания	Продолжительность 40 - 45 минут. Содержание досуга включает: подвижные игры, в том числе, игры народов России, игры-эстафеты, музыкально-ритмические упражнения, импровизацию, танцевальные упражнения, творческие задания.
<b>Физкультурные праздники</b>			
<b>3-4</b>	<b>4-5</b>	<b>5-6</b>	<b>6-7</b>
<b>Праздники проводятся 2 раза в год, продолжительностью не более 1 - 1,5 часов.</b>			
	Педагог привлекает детей данной возрастной группы к участию в праздниках детей старшего дошкольного возраста в качестве зрителей	Содержание праздников составляют ранее освоенные движения, в том числе, спортивные и гимнастические упражнения, подвижные и спортивные игры.	Содержание праздников предусматривают сезонные спортивные упражнения, элементы соревнования, с включением игр-эстафет, спортивных игр, на базе ранее освоенных физических упражнений.
<b>Дни здоровья</b>			
<b>3-4</b>	<b>4-5</b>	<b>5-6</b>	<b>6-7</b>
<b>День здоровья проводится 1 (один) раз в квартал</b>			
В этот день проводятся подвижные игры на свежем воздухе, физкультурный досуг, спортивные упражнения, возможен выход за пределы участка МБДОУ (прогулка-экскурсия).	В этот день проводятся физкультурно-оздоровительные мероприятия, прогулки, игры на свежем воздухе.	В этот день проводятся оздоровительные мероприятия и туристские прогулки.	В этот день педагог организует оздоровительные мероприятия, в том числе физкультурные досуги, и туристские прогулки.

<i>Прогулки и экскурсии (простейший туризм)**</i>	<b>Туристские прогулки и экскурсии</b>	
	<p>Педагог организует для детей непродолжительные пешие прогулки и экскурсии с постепенно удлиняющимися переходами - на стадион, в парк, на берег моря и другое. Время перехода в одну сторону составляет 30 - 40 минут, общая продолжительность не более 1,5 - 2 часов. Время непрерывного движения 20 минут, с перерывом между переходами не менее 10 минут.</p> <p>Педагог формирует представления о туризме как виде активного отдыха и способе ознакомления с природой и культурой родного края; оказывает помощь в подборе снаряжения (необходимых вещей и одежды) для туристской прогулки, организует наблюдение за природой, обучает ориентироваться на местности, соблюдать правила гигиены и безопасного поведения, осторожность в преодолении препятствий; организует с детьми разнообразные подвижные игры во время остановки.</p>	<p>Организуются при наличии возможностей дополнительного сопровождения и организации санитарных стоянок.</p> <p>Педагог организует пешеходные прогулки. Время перехода в одну сторону составляет 35 - 40 минут, общая продолжительность не более 2 - 2,5 часов. Время непрерывного движения 20 - 30 минут, с перерывом между переходами не менее 10 минут.</p> <p>В ходе туристской прогулки с детьми проводятся подвижные игры и соревнования, наблюдения за природой родного края, ознакомление с памятниками истории, боевой и трудовой славы, трудом людей разных профессий.</p> <p>Для организации детского туризма педагог формирует представления о туризме, как форме активного отдыха, туристских маршрутах, видах туризма, правилах безопасности и ориентировки на местности: правильно по погоде одеваться для прогулки, знать содержимое походной аптечки, укладывать рюкзак весом от 500 гр. до 1 кг (более тяжелые вещи класть на дно, скручивать валиком и аккуратно укладывать запасные вещи и коврик, продукты, мелкие вещи, игрушки, регулировать лямки); преодолевать несложные препятствия на пути, наблюдать за природой и фиксировать результаты наблюдений, ориентироваться на местности, оказывать помощь товарищу, осуществлять страховку при преодолении препятствий, соблюдать правила гигиены и безопасного</p>



		поведения во время туристской прогулки.
--	--	---

**Решение совокупных задач нескольких направлений воспитания в рамках образовательной области «ФР».**

Приобщение к ценностям	Задачи направления воспитания
«Жизнь» «Здоровье» «Познание»	<ul style="list-style-type: none"> <li>✓ воспитание осознанного отношения к жизни как основоположной ценности и здоровью как совокупности физического, духовного и социального благополучия человека;</li> <li>✓ формирование у ребенка возрастосообразных представлений и знаний в области физической культуры, здоровья и безопасного образа жизни;</li> <li>✓ становление эмоционально-ценностного отношения к здоровому образу жизни, физическим упражнениям, подвижным играм, закаливанию организма, гигиеническим нормам и правилам</li> <li>✓ воспитание активности, самостоятельности, самоуважения,</li> <li>✓ коммуникабельности, уверенности и других личностных качеств;</li> <li>✓ приобщение детей к ценностям, нормам и знаниям физической культуры в целях их физического развития и саморазвития;</li> <li>✓ формирование у ребенка основных гигиенических навыков, представлений о здоровом образе жизни, воспитание отношения к знанию как ценности, понимание значения образования для человека, общества, страны.</li> </ul>

**Перечень методических пособий, необходимых для реализации ОО «ФР»  
в воспитательно-образовательном процессе:**

- Адашкявичене Э.Й. Спортивные игры и упражнения в детском саду.
- Бойко В.В. Бережнова О.В. Физическое развитие дошкольников.
- Волошина Л.Н., Курилова Т.В. Физическое развитие детей 3го года жизни.
- Воронова Е.К. Программа обучения детей плаванию в детском саду.
- Давыдова М.А. Спортивные мероприятия для дошкольников.
- Детский фитнес. Учебное пособие.
- Соковицова О.Б. Развитие через движение: формирование двигательных способностей детей 3-7 лет.
- Кривенко Е.Е., Виснер А.И. Физическое развитие дошкольников.
- Ковалько В.И. Азбука физкультминуток для дошкольников. Средняя, старшая, подготовительная группы.
- Колодницкий Г.А. Физическая культура, ритмические упражнения хореография и игры. Метод. Пособие – 2 издание.
- Конеева Е.В. Детские подвижные игры.
- Кудрявцев В.Т., Б.Б. Егоров «Развивающая педагогика оздоровления». Наглядно-дидактический комплект.
- Кудрявцева Е.А. Наглядно-дидактический комплект. Культурно-гигиенические навыки. Алгоритм в картинках. 2-3 года.
- Кудрявцева Е.А. Наглядно-дидактический комплект. Культурно-гигиенические навыки. Алгоритм в картинках. 3-4 года.
- Кудрявцева Е.А. «Культурно-гигиенические навыки. Алгоритм в картинках. 4-5 лет.
- Кудрявцева Е.А. «Культурно-гигиенические навыки. Алгоритм в картинках. 5-6 лет.
- Кудрявцева Е.А. «Культурно-гигиенические навыки. Алгоритм в картинках. 6-7 лет
- Мещерякова С.Ю., Галигузова Л.Н. Физическое развитие детей.
- Немеровский В.М. Физические упражнения и игры на основе фольклора.
- Новикова И.М. Формирование представлений о ЗОЖ у дошкольников.
- Осокина Т.И., Тимофеева Е.А., Богина Т.Л. Обучение плаванию в детском саду.
- Пензулаева Л.И. Оздоровительная гимнастика для детей дошкольного возраста (3-7 лет)
- Протченко Т.А., Семенов Ю.А. Обучение плаванию дошкольников и младших школьников. Практическое пособие
- Щербак А.П. Тематические физкультурные занятия и праздники в ДОУ.
- Чеменева А.А. Веселый рюкзачок.
- Чеменева А.А., Столмакова Т.В. Система обучения детей плаванию дошкольного возраста. Учебно-методическое пособие, под редакцией Чеменевой А.А.
- Черкасов И.Ф., А.Б.Портнов, А.Н.Титов. Городошный спорт. Городки.
- Яблонская С.В., Циклис С.А. Физкультура и плавание в детском саду

### 2.1.3. Описание вариативных форм, способов, методов и средств реализации Программы с учетом возрастных и индивидуальных особенностей воспитанников, специфики их образовательных потребностей и интересов (п.23. ФОП ДО).

Для достижения задач воспитания в ходе реализации Программы педагоги используют следующие методы:

- ✓ организация опыта поведения и деятельности (приучение к положительным формам общественного поведения, упражнение, воспитывающие ситуации, игровые методы);
- ✓ осознание детьми опыта поведения и деятельности (рассказ на моральные темы, разъяснение норм и правил поведения, чтение художественной литературы, этические беседы, обсуждение поступков и жизненных ситуаций, личный пример);
- ✓ мотивация опыта поведения и деятельности (поощрение, методы развития эмоций, игры, соревнования, проектные методы).

При организации обучения, педагоги используют традиционные методы (словесные, наглядные, практические) и дополняют методами, в основу которых положен характер познавательной деятельности детей:

- 1) при использовании информационно-рецептивного метода предъявляется информация, организуются действия ребенка с объектом изучения (распознающее наблюдение, рассматривание картин, демонстрация кино- и диафильмов, просмотр компьютерных презентаций, рассказы педагога или детей, чтение);
- 2) репродуктивный метод предполагает создание условий для воспроизведения представлений и способов деятельности, руководство их выполнением (упражнения на основе образца педагога, беседа, составление рассказов с опорой на предметную или предметно-схематическую модель);
- 3) метод проблемного изложения представляет собой постановку проблемы и раскрытие пути ее решения в процессе организации опытов, наблюдений;
- 4) при применении эвристического метода (частично-поискового) проблемная задача делится на части - проблемы, в решении которых принимают участие дети (применение представлений в новых условиях);
- 5) исследовательский метод включает составление и предъявление проблемных ситуаций, ситуаций для экспериментирования и опытов (творческие задания, опыты, экспериментирование).

Для решения задач воспитания и обучения широко применяется метод проектов. Он способствует развитию у детей исследовательской активности, познавательных интересов, коммуникативных и творческих способностей, навыков сотрудничества и другое. Выполняя совместные проекты, дети получают представления о своих возможностях, умениях, потребностях.

Осуществляя выбор методов воспитания и обучения, педагог учитывает возрастные и личностные особенности детей, педагогический потенциал каждого метода, условия его применения, реализуемые цели и задачи, прогнозирует возможные результаты. Для решения задач воспитания и обучения целесообразно использовать комплекс методов. При реализации Программы педагог может использовать различные средства, представленные совокупностью материальных и идеальных объектов:

- ✓ демонстрационные и раздаточные;
- ✓ визуальные, аудиальные, аудиовизуальные;
- ✓ естественные и искусственные;
- ✓ реальные и виртуальные.

Форма непосредственно образовательной деятельности с воспитанниками представляет собой единицы дидактического цикла. Форма определяет характер и ориентацию деятельности, является совокупностью последовательно применяемых методов, рассчитанных на определённый временной промежуток. В основе формы может лежать ведущий метод и специфический сюжетобразующий компонент.

**Метод** в дошкольной педагогике - вариант совместной деятельности педагога с детьми или воздействия на детей с целью решения образовательных задач (воспитание, обучение, развитие, социализация).

**Способ** – вариация применения отдельного метода, зависящая от образовательных задач, а также особенностей становления ведущей деятельности, особых образовательных потребностей и (или) индивидуального состояния ребёнка (группы детей).

**Приём** – это составная часть или отдельная сторона метода. Отдельные приемы могут входить в состав различных методов.

**Средство** - вспомогательный элемент в реализации определенных форм реализации Программы, методов, способов действия.

При реализации Программы педагоги ДОО используют различные **образовательные технологии**, в том числе дистанционные образовательные технологии, исключая образовательные технологии, которые могут нанести вред здоровью детей. Применение электронного обучения, дистанционных образовательных технологий, а также работа с электронными средствами обучения при реализации программы осуществляется в соответствии с требованиями СанПиН 2.4.3648-20 и СанПиН 1.2.3685-21.

#### **Педагогические технологии:**

*Технологии на основе деятельностного подхода:*

- ✓ технология – метод проектов
- ✓ технология самостоятельной исследовательской деятельности детей
- ✓ технология детского экспериментирования

*Игровые педагогические технологии:*

- ✓ игровой набор «Дары Фребеля»

*Технологии обучения и развития:*

- ✓ Технология, основанная на ТРИЗ
- ✓ Технология формирования основ безопасной жизнедеятельности.

Согласно ФГОС ДО педагогов МАДОУ используют различные формы реализации Программы в соответствии с видом детской деятельности и возрастными особенностями детей:

#### 1. В раннем возрасте (1 год - 3 года):

- ✓ предметная деятельность (орудийно-предметные действия - ест ложкой, пьет из кружки и другое);
- ✓ экспериментирование с материалами и веществами (песок, вода, тесто и другие);
- ✓ ситуативно-деловое общение со взрослым и эмоционально-практическое со сверстниками под руководством взрослого;
- ✓ двигательная деятельность (основные движения, общеразвивающие упражнения, простые подвижные игры);
- ✓ игровая деятельность (отобразительная и сюжетно-отобразительная игра, игры с дидактическими игрушками);
- ✓ речевая (понимание речи взрослого, слушание и понимание стихов, активная речь);

- ✓ изобразительная деятельность (рисование, лепка) и конструирование из мелкого и крупного строительного материала;
- ✓ самообслуживание и элементарные трудовые действия (убирает игрушки, подметает веником, поливает цветы из лейки и другое);
- ✓ музыкальная деятельность (слушание музыки и исполнительство, музыкально-ритмические движения).

## 2. В дошкольном возрасте (3 года - 8 лет):

- ✓ игровая деятельность (сюжетно-ролевая, театрализованная, режиссерская, конструктивно-конструктивная, дидактическая, подвижная и другие);
- ✓ общение со взрослым (ситуативно-деловое, внеситуативно-познавательное, внеситуативно-личностное) и сверстниками (ситуативно-деловое, внеситуативно-деловое);
- ✓ речевая деятельность (слушание речи взрослого и сверстников, активная диалогическая и монологическая речь);
- ✓ познавательно-исследовательская деятельность и экспериментирование; изобразительная деятельность (рисование, лепка, аппликация) и конструирование из разных материалов по образцу, условию и замыслу ребенка;
- ✓ двигательная деятельность (основные виды движений, общеразвивающие и спортивные упражнения, подвижные и элементы спортивных игр и другие);
- ✓ элементарная трудовая деятельность (самообслуживание, хозяйственно - бытовой труд, труд в природе, ручной труд);
- ✓ музыкальная деятельность (слушание и понимание музыкальных произведений, пение, музыкально-ритмические движения, игра на детских музыкальных инструментах).

Средства воспитания и обучения, в том числе технические, соответствующие материалы (в том числе расходные), игровое, спортивное, оздоровительное оборудование, инвентарь, необходимые для реализации Программы, которые используются для развития следующих видов деятельности детей:

- ✓ двигательной (оборудование для ходьбы, бега, ползания, лазанья, прыгания, занятий с мячом и другое);
- ✓ предметной (образные и дидактические игрушки, реальные предметы и другое);
- ✓ игровой (игры, игрушки, игровое оборудование и другое);
- ✓ коммуникативной (дидактический материал, предметы, игрушки, видеофильмы и другое);
- ✓ познавательно-исследовательской и экспериментирования (натуральные предметы и оборудование для исследования и образно-символический материал, в том числе макеты, плакаты, модели, схемы и другое);
- ✓ чтения художественной литературы (книги для детского чтения, в том числе аудиокниги, иллюстративный материал);
- ✓ трудовой (оборудование и инвентарь для всех видов труда);
- ✓ продуктивной (оборудование и материалы для лепки, аппликации, рисования и конструирования);
- ✓ музыкальной (детские музыкальные инструменты, дидактический материал и другое).

Вариативность форм, методов и средств реализации Программы зависит не только от учета возрастных особенностей обучающихся, их индивидуальных и особых образовательных

потребностей, но и от личных интересов, мотивов, ожиданий, желаний детей. Важное значение имеет признание приоритетной субъективной позиции ребенка в образовательном процессе. При выборе форм, методов, средств реализации Программы педагоги учитывают субъектные проявления ребенка в деятельности: интерес к миру и культуре; избирательное отношение к социокультурным объектам и разным видам деятельности; инициативность и желание заниматься той или иной деятельностью; самостоятельность в выборе и осуществлении деятельности; творчество в интерпретации объектов культуры и создании продуктов деятельности.

Выбор педагогов МАДОУ педагогически обоснованных форм, методов, средств реализации Программы, адекватных образовательным потребностям и предпочтениям детей, их соотношение и интеграция при решении задач воспитания и обучения обеспечивает их вариативность.

<b>Формы получения образования</b>		<b>В МАДОУ</b>	
Вариативные очные формы получения образования	Группы полного дня	Да /нет /нет/ нет	
	Группы кратковременного пребывания		
	Группы сокращенного дня		
	Группы круглосуточного пребывания		
<b>Образовательные технологии</b>		<b>в МАДОУ</b>	
1	Дистанционные образовательные технологии индивидуального сопровождения семей	1 –нет 2- нет 3 – нет 4- да 5 – да 6 – да 7 -да	
2	Технологии индивидуального сопровождения детей с ОВЗ в условиях вариативности моделей совместного образования		
3	Технологии альтернативной дополнительной коммуникации для формирования единого коммуникационного пространства для детей с вербальной и невербальной речью		
4	Технологии развивающего обучения		
5	Игровые технологии		
6	Технологии исследовательской деятельности		
7	Здоровьесозидающие и здоровьесберегающие технологии		
<b>Организационные технологии</b>		<b>В МАДОУ</b>	
1	Технологии совместного (интегративного / инклюзивного) образования	Да	
2	Технологии универсального дизайна	Нет	
<b>Методы, используемые при организации воспитания и обучения</b>		<b>ФОП ДО</b>	
<b>ВОСПИТАНИЕ (п.23.6, стр.150)</b>		<b>ОБУЧЕНИЕ (п.23.6.1, стр. 150)</b>	
1	методы организации опыта поведения и деятельности (приучение к положительным формам общественного поведения, упражнение, воспитывающие ситуации, игровые методы)	1	традиционные методы (словесные, наглядные, практические)
		2	методы, в основе которых положен характер познавательной деятельности детей
2	методы осознания детьми опыта поведения и деятельности (рассказ на моральные темы, разъяснение норм и правил поведения, чтение художественной литературы, этические беседы, обсуждение поступков и жизненных ситуаций, личный пример)	3	информационно-рецептивный метод: действия ребенка с объектом изучения организуются по представляемой информации (распознающее наблюдение, рассматривание картин, демонстрация кино- и диафильмов, просмотр компьютерных презентаций, рассказы педагога или детей, чтение)
3	методы мотивации опыта поведения и деятельности (поощрение, методы развития эмоций, игры, соревнования, проектные методы)	4	репродуктивный метод предполагает создание условий для воспроизведения представлений и способов деятельности, руководство их выполнением (упражнения на основе образца педагога, беседа, составление рассказов с опорой на предметную или предметно-схематическую модель)
		5	метод проблемного изложения представляет собой постановку проблемы и раскрытие пути ее решения в процессе организации опытов, наблюдений
		6	эвристический метод: (частично-поисковая) проблемная задача делится на части – проблемы, в

		7	решении которых принимают участие дети (применение представлений в новых условиях) исследовательский метод включает составление и предъявление проблемных ситуаций, ситуаций для экспериментирования и опытов (творческие задания, опыты, экспериментирование)
8	метод проектов широко применяется для решения задач воспитания и обучения, способствует развитию у детей исследовательской активности, познавательных интересов, коммуникативных и творческих способностей, навыков сотрудничества и другое		
<i>Педагог осуществляет выбор методов воспитания и обучения, учитывая возрастные и личностные особенности детей, педагогический потенциал каждого метода, условия его применения, реализуемые цели и задачи, прогнозирует возможные результаты. Для решения задач воспитания и обучения целесообразно использовать комплекс методов (п.23.6.2).</i>			
<b>Средства для реализации Программы, представленные совокупностью материальных и идеальных объектов</b>			<b>ФОП ДО</b>
1	демонстрационные и раздаточные		п.23.7 стр.151
2	визуальные, аудиальные, аудиовизуальные		
3	естественные и искусственные		
4	реальные и виртуальные		
<b>Средства, используемые для развития следующих видов деятельности детей</b>			<i>п.23.8, стр.151</i>
<b>вид деятельности</b>		<b>предлагаемое оборудование</b>	
двигательная		оборудование для ходьбы, бега, ползания, лазанья, прыгания, занятий с мячом и другое	
предметная		образные и дидактические игрушки, реальные предметы и другое	
игровая		игры, игрушки, игровое оборудование и другое	
коммуникативная		дидактический материал, предметы, игрушки, видеофильмы и другое	
познавательно-исследовательская		натуральные предметы и оборудование для исследования и образно-символический материал, в том числе макеты, плакаты, модели, схемы и другое)	
экспериментирование			
чтение художественной литературы		книги для детского чтения, в том числе аудиокниги, иллюстративный материал	
трудовая		оборудование и инвентарь для всех видов труда	
продуктивная		оборудование и материалы для лепки, аппликации, рисования и конструирования	
музыкальная		детские музыкальные инструменты, дидактический материал и другое	
<i>Дошкольное образовательное учреждение самостоятельно определяет средства воспитания и обучения, в том числе технические, соответствующие материалы (в том числе расходные), игровое, спортивное, оздоровительное оборудование, инвентарь, необходимые для реализации Программы.</i>			<i>п.23.9. стр.152</i>
<i>Вариативность форм, методов и средств реализации Программы зависит не только от учета возрастных особенностей обучающихся, их индивидуальных и особых образовательных потребностей, но и от личных интересов, мотивов, ожиданий, желаний детей. Важное значение имеет признание приоритетной субъективной позиции ребенка в образовательном процессе.</i>			<i>п.23.10 стр.152</i>
<i>При выборе форм, методов, средств реализации Программы педагоги учитывают субъектные проявления ребенка в деятельности: интерес к миру и культуре; избирательное отношение к социокультурным</i>			<i>п.23.11 стр.152</i>



объектам и разным видам деятельности; инициативность и желание заниматься той или иной деятельностью; самостоятельность в выборе и осуществлении деятельности; творчество в интерпретации объектов культуры и создании продуктов деятельности.	
<b>Выбор педагогами педагогически обоснованных форм, методов, средств реализации Программы, адекватных образовательным потребностям и предпочтениям детей, их соотношение и интеграция при решении задач воспитания и обучения обеспечивает их вариативность.</b>	n.23.12 стр.152

#### 2.1.4. Особенности образовательной деятельности разных видов и культурных практик (п.24. ФОП ДО).

ОБРАЗОВАТЕЛЬНАЯ ДЕЯТЕЛЬНОСТЬ (п.24.1., стр.152) (основные компоненты)			
1	2	3	4
осуществляемая в процессе организации различных видов детской деятельности	осуществляемая в ходе режимных процессов	самостоятельная деятельность детей	взаимодействие с семьями детей по реализации Программы

ОБРАЗОВАТЕЛЬНАЯ ДЕЯТЕЛЬНОСТЬ (п.24.1., стр.152) (совместная деятельность педагога и детей, самостоятельная деятельность детей) (этапы формирования самостоятельности)				
1	2	3	4	5
совместная деятельность педагога с ребенком, где, взаимодействуя с ребенком, он выполняет функции педагога: <b><u>обучает ребенка чему-то новому</u></b>	совместная деятельность ребенка с педагогом, при которой <b><u>ребенок и педагог – равноправные партнеры</u></b>	<b><u>совместная деятельность группы детей под руководством педагога, который на правах участника деятельности на всех этапах ее выполнения (от планирования до завершения) направляет совместную деятельность группы детей</u></b>	<b><u>совместная деятельность детей со сверстниками без участия педагога, но по его заданию. Педагог в этой ситуации не является участником деятельности, но выступает в роли ее организатора, ставящего задачу группе детей, тем самым, актуализируя лидерские</u></b>	<b><u>самостоятельная, спонтанно возникающая, совместная деятельность детей без всякого участия педагога.</u></b> Это могут быть самостоятельные игры детей (сюжетно-ролевые, режиссерские, театрализованные, игры с правилами, музыкальные и другое), самостоятельная изобразительная деятельность по выбору детей, самостоятельная познавательная

			ресурсы самих детей	исследовательская деятельность (опыты, эксперименты и другое)
<i>Данное описание образовательной деятельности иллюстрирует развивающую систему обучения Л.В. Занкова и Д. В. Эльконина – В.В. Давыдова: возрастающая самостоятельность и компетентность обучающегося и изменение позиции педагога от прямого процесса обучения «делай как я» к планированию детской деятельности и переходу к самостоятельной детской деятельности.</i>				
<b>ОБРАЗОВАТЕЛЬНАЯ ДЕЯТЕЛЬНОСТЬ</b> (п.24.10, стр.154, п.24.16, стр.155)				
<b>в утренний отрезок времени</b>			<b>во второй половине дня</b>	
игровые ситуации, индивидуальные игры и игры небольшими подгруппами (сюжетно-ролевые, режиссерские, дидактические, подвижные, музыкальные и другие)			элементарная трудовая деятельность детей (уборка групповой комнаты; ремонт книг, настольно-печатных игр; стирка кукольного белья; изготовление игрушек-самоделок для игр малышей)	
беседы с детьми по их интересам, развивающее общение педагога с детьми (в том числе в форме утреннего и вечернего круга), рассматривание картин, иллюстраций			проведение зрелищных мероприятий, развлечений, праздников (кукольный, настольный, теневой театры, игры-драматизации; концерты; спортивные, музыкальные и литературные досуги и другое)	
практические, проблемные ситуации, упражнения (по освоению культурно-гигиенических навыков и культуры здоровья, правил и норм поведения и другие)			игровые ситуации, индивидуальные игры и игры небольшими подгруппами (сюжетно-ролевые, режиссерские, дидактические, подвижные, музыкальные и другие)	
наблюдения за объектами и явлениями природы, трудом взрослых			опыты и эксперименты, практико-ориентированные проекты, коллекционирование и другое	
трудовые поручения и дежурства (сервировка стола к приему пищи, уход за комнатными растениями и другое)			чтение художественной литературы, прослушивание аудиозаписей, лучших образцов чтения, рассматривание иллюстраций, просмотр мультфильмов и так далее	
индивидуальная работа с детьми в соответствии с задачами разных образовательных областей			слушание и исполнение музыкальных произведений, музыкально-ритмические движения, музыкальные игры и импровизации	
продуктивная деятельность детей по интересам детей (рисование, конструирование, лепка и другое)			организация и (или) посещение выставок детского творчества, изобразительного искусства, мастерских; просмотр репродукций картин классиков и современных художников и другого	
оздоровительные и закаливающие процедуры, здоровьесберегающие мероприятия, двигательная деятельность (подвижные игры, гимнастика и другое)			индивидуальная работа по всем видам деятельности и образовательным областям	
			работа с родителями (законными представителями)	
<b>ОБРАЗОВАТЕЛЬНАЯ ДЕЯТЕЛЬНОСТЬ</b>				
<b>занятие</b> (п.24.11, стр.154, п.24.12, стр.155)			<b>культурные практики</b> (п.24.18-24.22, стр.156-157)	
дело, занимательное и интересное детям, развивающее их			организовывать культурные практики педагог может во вторую половину дня	
деятельность, направленная на освоение детьми одной или нескольких образовательных областей, или их интеграцию с использованием разнообразных форм и методов работы, выбор			расширяют социальные и практические компоненты содержания образования, способствуют формированию у детей культурных умений при взаимодействии со взрослым и самостоятельной деятельности	

которых осуществляется педагогам самостоятельно		
форма организации обучения, наряду с экскурсиями, дидактическими играми, играми-путешествиями и другими	ориентированы на проявление детьми самостоятельности и творчества, активности и инициативности в разных видах деятельности, обеспечивают их продуктивность	
проводится в виде образовательных ситуаций, тематических событий, проектной деятельности, проблемно-обучающих ситуаций, интегрирующих содержание образовательных областей, творческих и исследовательских проектов и так далее	игровая практика	ребенок проявляет себя как творческий субъект (творческая инициатива)
	продуктивная практика	ребёнок – созидющий и волевой субъект (инициатива целеполагания)
в рамках отведенного времени педагог может организовывать образовательную деятельность с учетом интересов, желаний детей, их образовательных потребностей, включая детей дошкольного возраста в процесс сотворчества, содействия, сопереживания	познавательно-исследовательская практика	ребёнок как субъект исследования (познавательная инициатива)
	коммуникативная практика	ребёнок – партнер по взаимодействию и собеседник (коммуникативная инициатива)
время проведения занятий, их продолжительность, длительность перерывов, суммарная образовательная нагрузка для детей дошкольного возраста определяются СанПиН 1.2.3685-21	чтение художественной литературы	дополняет развивающие возможности других культурных практик детей дошкольного возраста (игровой, познавательно-исследовательской, продуктивной деятельности)
при организации занятий педагог использует опыт, накопленный при проведении образовательной деятельности в рамках сформировавшихся подходов		
введение термина «занятие» не означает регламентацию процесса; термин фиксирует форму организации образовательной деятельности; содержание и педагогически обоснованную методику проведения занятий педагог может выбирать самостоятельно	тематику помогают определить детские вопросы, проявленный интерес к явлениям окружающей действительности или предметам, значимые события, неожиданные явления, художественная литература и другое	
	организация предполагает подгрупповой способ объединения детей	
<b>ОБРАЗОВАТЕЛЬНАЯ ДЕЯТЕЛЬНОСТЬ</b>		

<b>в игре</b> (п.24.5.-24.8, стр.152-154)	<b>на прогулке</b> (п.24.15, стр.155).
занимает центральное место в жизни ребенка, являясь преобладающим видом его самостоятельной деятельности	наблюдения за объектами и явлениями природы, направленные на установление разнообразных связей и зависимостей в природе, воспитание отношения к ней
основной вид деятельности, в которой формируется личность ребенка, развиваются психические процессы, формируется ориентация в отношениях между людьми, первоначальные навыки кооперации	экспериментирование с объектами неживой природы
в совместной игре дети строят свои взаимоотношения, учатся общению, проявляют активность, инициативу и другое	подвижные игры и спортивные упражнения, направленные на оптимизацию режима двигательной активности и укрепление здоровья детей
выполняет различные функции: – обучающую; – познавательную; – развивающую; – воспитательную; – социокультурную; – коммуникативную; – эмоциогенную; – развлекательную; – диагностическую; – психотерапевтическую; – другие	сюжетно-ролевые и конструктивные игры (с песком, со снегом, с природным материалом)
выступает как: – форма организации жизни и деятельности детей; – средство разностороннего развития личности ребенка; – метод или прием обучения; – средство саморазвития; – самовоспитания; – самообучения; – саморегуляции	свободное общение педагога с детьми, индивидуальная работа  проведение спортивных праздников (при необходимости)  проводится в отведённое время, предусмотренное в режиме дня, в соответствии с требованиями СанПиН 1.2.3685-21 к её организации

максимально используются все варианты её применения в дошкольном образовании	
<b>ОБРАЗОВАТЕЛЬНАЯ ДЕЯТЕЛЬНОСТЬ</b> <b>(форма самостоятельной инициативной деятельности)</b> <i>(п.25, стр.157)</i>	
<b>Формы</b>	
1. самостоятельная исследовательская деятельность и экспериментирование	
2. свободные сюжетно-ролевые, театрализованные, режиссерские игры	
3. игры-импровизации и музыкальные игры	
4. речевые и словесные игры, игры с буквами, слогами, звуками	
5. логические игры, развивающие игры математического содержания	
6. самостоятельная изобразительная деятельность, конструирование	
7. самостоятельная двигательная деятельность, подвижные игры, выполнение ритмических и танцевальных движений	
<b>Условия</b>	
1. уделять внимание развитию детского интереса к окружающему миру, поощрять желание ребенка получать новые знания и умения, осуществлять деятельностные пробы в соответствии со своими интересами, задавать познавательные вопросы	
2. организовывать ситуации, способствующие активизации личного опыта ребенка в деятельности, побуждающие детей к применению знаний, умений при выборе способов деятельности	
3. расширять и усложнять в соответствии с возможностями и особенностями развития детей область задач, которые ребенок способен и желает решить самостоятельно; уделять внимание таким задачам, которые способствуют активизации у ребенка творчества, сообразительности, поиска новых подходов	
4. поощрять проявление детской инициативы в течение всего дня пребывания ребенка в МБДОУ, используя приемы поддержки, одобрения, похвалы	
5. создавать условия для развития произвольности в деятельности, использовать игры и упражнения, направленные на тренировку волевых усилий, поддержку готовности и желания ребенка преодолевать трудности, доводить деятельность до результата	
6. поощрять и поддерживать желание детей получить результат деятельности, обращать внимание на важность стремления к качественному результату, подсказывать ребенку, проявляющему небрежность и равнодушие к результату, как можно довести дело до конца, какие приемы можно использовать, чтобы проверить качество своего результата	
7. внимательно наблюдать за процессом самостоятельной деятельности детей, в случае необходимости оказывать детям помощь, но стремиться к ее дозированию. Если ребенок испытывает сложности при решении уже знакомой ему задачи, когда изменилась обстановка или иные условия деятельности, то целесообразно и достаточно использовать приемы наводящих вопросов, активизировать собственную активность и смекалку ребенка, намекнуть, посоветовать вспомнить, как он действовал в аналогичном случае	
8. поддерживать у детей чувство гордости и радости от успешных самостоятельных действий, подчеркивать рост возможностей и достижений каждого ребенка, побуждать к проявлению инициативы и творчества через использование приемов похвалы, одобрения, восхищения	

### 2.1.5. Способы и направления поддержки детской инициативы. (рекомендуемые способы и приёмы для поддержки детской инициативы) (п.25. ФОП ДО).

1. Не следует сразу помогать ребенку, если он испытывает затруднения решения задачи, важно побуждать его к самостоятельному решению, подбадривать и поощрять попытки найти решение. В случае необходимости оказания помощи ребенку, педагог сначала стремится к ее минимизации: лучше дать совет, задать наводящие вопросы, активизировать имеющийся у ребенка прошлый опыт.
2. У ребенка всегда должна быть возможность самостоятельного решения поставленных задач. При этом педагог помогает детям искать разные варианты решения одной задачи, поощряет активность детей в поиске, принимает любые предположения детей, связанные с решением задачи, поддерживает инициативу и творческие решения, а также обязательно акцентирует внимание детей на качестве результата, их достижениях, одобряет и хвалит за результат, вызывает у них чувство радости и гордости от успешных самостоятельных, инициативных действий.
3. Особое внимание педагог уделяет общению с ребенком в период проявления кризиса семи лет: характерные для ребенка изменения в поведении и деятельности становятся поводом для смены стиля общения с ребенком. Важно уделять внимание ребенку, уважать его интересы, стремления, инициативы в познании, активно поддерживать стремление к самостоятельности. Дети седьмого года жизни очень чувствительны к мнению взрослых. Необходимо поддерживать у них ощущение своего взросления, вселять уверенность в своих силах.
4. Педагог может акцентировать внимание на освоении ребенком универсальных умений организации своей деятельности и формировании у него основ целеполагания: поставить цель (или принять ее от педагога), обдумать способы ее достижения, осуществить свой замысел, оценить полученный результат с позиции цели. Задача развития данных умений ставится педагогом в разных видах деятельности. Педагог использует средства, помогающие детям планомерно и самостоятельно осуществлять свой замысел: опорные схемы, наглядные модели, пооперационные карты.
5. Создание творческих ситуаций в игровой, музыкальной, изобразительной деятельности и театрализации, в ручном труде также способствует развитию самостоятельности у детей. Сочетание увлекательной творческой деятельности и необходимости решения задачи и проблемы привлекает ребенка, активизирует его желание самостоятельно определить замысел, способы и формы его воплощения.
6. Педагог уделяет особое внимание обогащению РППС, обеспечивающей поддержку инициативности ребенка. В пространстве группы появляются предметы, побуждающие детей к проявлению интеллектуальной активности. Это могут быть новые игры и материалы, детали незнакомых устройств, сломанные игрушки, нуждающиеся в починке, зашифрованные записки, посылки, письма-схемы, новые таинственные книги и прочее. Разгадывая загадки, заключенные в таких предметах, дети учатся рассуждать, анализировать, отстаивать свою точку зрения, строить предположения, испытывают радость открытия и познания.
<i>Наиболее благоприятными отрезками времени для организации свободной самостоятельной инициативной деятельности детей является утро, когда ребенок приходит в дошкольное учреждение и вторая половина дня.</i>
<i>Важно, чтобы у ребенка всегда была возможность выбора свободной деятельности, поэтому атрибуты и оборудование для детских видов деятельности должны быть достаточно разнообразными и постоянно меняющимися (смена примерно раз в два месяца).</i>

<b>Возрастные характеристики детской самостоятельной инициативности и педагогические действия по поддержке детской инициативы</b>		
<b>3-4 года</b>	<b>4-5 лет</b>	<b>5-7 лет</b>

Ребёнок активно проявляет потребность в общении со взрослым, ребенок стремится через разговор с педагогом познать окружающий мир, узнать об интересующих его действиях, сведениях.	У ребёнка наблюдается высокая активность. Данная потребность ребенка является ключевым условием для развития самостоятельности во всех сферах его жизни и деятельности.	Ребёнок имеет яркую потребность в самоутверждении и признании со стороны взрослых.
	Педагогу важно обращать особое внимание на освоение детьми системы разнообразных обследовательских действий, приемов простейшего анализа, сравнения, умения наблюдать для поддержки самостоятельности в познавательной деятельности.	Педагогу важно обращать внимание на педагогические условия, которые развивают детскую самостоятельность, инициативу и творчество.
Важно поддержать данное стремление ребенка, поощрять познавательную активность детей младшего дошкольного возраста, использовать педагогические приемы, направленные на развитие стремлений ребенка наблюдать, сравнивать предметы, обследовать их свойства и качества.	Педагог намеренно насыщает жизнь детей проблемными практическими и познавательными ситуациями, в которых детям необходимо самостоятельно применить освоенные приемы.	Педагог создает ситуации, активизирующие желание детей применять свои знания и умения, имеющийся опыт для самостоятельного решения задач.
Ребенок задает различного рода вопросы. Педагогу важно проявлять внимание к детским вопросам, поощрять и поддерживать их познавательную активность, создавать ситуации, побуждающие ребенка самостоятельно искать решения возникающих проблем, осуществлять деятельностьные пробы.	Всегда необходимо доброжелательно и заинтересованно относиться к детским вопросам и проблемам, быть готовым стать партнером в обсуждении, поддерживать и направлять детскую познавательную активность, уделять особое внимание доверительному общению с ребенком.	Педагог регулярно поощряет стремление к самостоятельности, старается определять для детей все более сложные задачи, активизируя их усилия, развивая произвольные умения и волю, постоянно поддерживает желание преодолевать трудности и поощряет ребенка за стремление к таким действиям, нацеливает на поиск новых, творческих решений возникших затруднений.
При проектировании режима дня педагог уделяет особое внимание организации вариативных активностей детей, чтобы ребенок получил возможность участвовать в разнообразных делах: в играх, в экспериментах, в рисовании, в общении, в творчестве (имитации, танцевальные импровизации и тому подобное), в двигательной деятельности.	В течение дня педагог создает различные ситуации, побуждающие детей проявить инициативу, активность, желание совместно искать верное решение проблемы. Такая планомерная деятельность способствует развитию у ребенка умения решать возникающие перед ними задачи, что способствует развитию самостоятельности и уверенности в себе	
	Педагог стремится создавать такие ситуации, в которых дети приобретают опыт дружеского общения, совместной деятельности, умений командной работы. Это могут быть ситуации волонтерской направленности: взаимной поддержки, проявления внимания к старшим, заботы о животных, бережного отношения к вещам и игрушкам	

### 2.1.6. Взаимодействие педагогического коллектива с семьями обучающихся (п.26. ФОП ДО).

Главными целями взаимодействия педагогического коллектива МАДОУ с семьями обучающихся дошкольного возраста являются:

- обеспечение психолого-педагогической поддержки семьи и повышение компетентности родителей (законных представителей) в вопросах образования, охраны и укрепления здоровья детей младенческого, раннего и дошкольного возрастов;
- обеспечение единства подходов к воспитанию и обучению детей в условиях МАДОУ и семьи; повышение воспитательного потенциала семьи.

Деятельность педагогического коллектива МАДОУ по построению взаимодействия с родителями (законными представителями) обучающихся осуществляется по нескольким направлениям:

Направление	Содержание деятельности	Инструментарий
<b>1. Диагностико - аналитическое направление</b>	Получение и анализ данных о семье каждого обучающегося, её запросах в отношении охраны здоровья и развития ребёнка. Об уровне психолого-педагогической компетентности родителей (законных представителей). А также планирование работы с семьей с учётом результатов проведенного анализа; Согласование воспитательных задач.	Опросы , социологические срезы, индивидуальные блокноты, "почтовый ящик", педагогические беседы с родителями (законными представителями); дни (недели) открытых дверей, открытые просмотры занятий и других видов деятельности детей и так далее.
<b>2. Просветительское направление</b>	Просвещение родителей (законных представителей) по вопросам особенностей психофизиологического и психического развития детей младенческого, раннего и дошкольного возрастов. Выбора эффективных методов обучения и воспитания детей определенного возраста. Ознакомление с актуальной информацией о государственной политике в области ДО, включая информирование о мерах господдержки семьям с детьми дошкольного возраста. Информирование об особенностях реализуемой в МБДОУ образовательной программы. Условиях пребывания ребёнка в группе МБДОУ. Содержании и методах образовательной работы с детьми.	Групповые родительские собрания, конференции, круглые столы, семинары-практикумы, тренинги и ролевые игры, консультации, педагогические гостиные, родительские клубы и другое; информационные проспекты, стенды, ширмы, папки-передвижки для родителей. Журналы и газеты, издаваемые МАДОУ для родителей , педагогические библиотеки для родителей (законных представителей); сайты МАДОУ и социальные группы в сети Интернет; медиарепортажи и интервью; фотографии, выставки детских работ, совместных работ родителей (законных представителей) и детей. Включают также и досуговую форму - совместные праздники и вечера, семейные спортивные и тематические мероприятия, тематические досуги, знакомство с семейными традициями и другое.
<b>3. Консультационное направление</b>	Консультирование родителей (законных представителей) по вопросам их взаимодействия с ребёнком, преодоления возникающих проблем воспитания и обучения детей, в том числе с ООП в условиях семьи. Особенности поведения и взаимодействия ребёнка со сверстниками и педагогом. Возникающих проблемных ситуациях. Способам воспитания и построения продуктивного взаимодействия с детьми младенческого, раннего и дошкольного возрастов;. Способам организации и участия в детских деятельности, образовательном процессе и другому.	Специально разработанные (подобранные) дидактические материалы для организации совместной деятельности родителей с детьми в семейных условиях в соответствии с образовательными задачами, реализуемыми в МБДОУ. Эти материалы должны сопровождаться подробными инструкциями по их использованию и рекомендациями по построению взаимодействия с ребёнком. Использовать воспитательный потенциал семьи для решения образовательных задач, привлекая родителей (законных представителей) к участию в образовательных мероприятиях, направленных на решение познавательных и воспитательных задач.



Педагоги самостоятельно выбирают педагогически обоснованные методы, приемы и способы взаимодействия с семьями обучающихся, в зависимости от стоящих перед ними задач. Сочетание традиционных и инновационных технологий сотрудничества позволит педагогам МАДОУ устанавливать доверительные и партнерские отношения с родителями (законными представителями), эффективно осуществлять просветительскую деятельность и достигать основные цели взаимодействия МАДОУ с родителями (законными представителями) детей дошкольного возраста.

## 2.2. Часть, формируемая участниками образовательных отношений (региональный компонент).

Специфика национальных, социокультурных и иных условий, в которых осуществляется образовательная деятельность.

При проектировании содержания Программы учитывали климатические особенности региона, к которому относится Республика Татарстан. Это средняя полоса России: время начала и окончания тех или иных сезонных явлений (листопад, таяние снега, ледоход и т.д.), интенсивность их протекания; состав флоры и фауны; длительность светового дня; режима работы детского сада в режиме полного дня (10,5-ти часовое пребывание детей), погодные условия и т.д.

Исходя из климатических особенностей региона, распорядок (режим) дня составляется в соответствии с выделением двух периодов:

1) холодный период: учебный год (сентябрь-май), составляется определенный режим дня и

расписание непосредственно образовательной деятельности;

2) летний период (июнь-август), когда дети имеют возможность больше времени проводить на

свежем воздухе, получать необходимую физическую нагрузку, иметь большой выбор занятий по

интересу, экспериментировать с водой. В теплое время года прием детей, утреннюю зарядку,

часть занятий, вечерний круг лучше проводить на свежем воздухе. Эти особенности учитываются

при составлении тематических мероприятий.

Содержание образования в МАДОУ учитывает национально-культурные особенности региона, включающие вопросы истории и культуры родного города, природного, социального и рукотворного мира, многообразия народов Поволжья.

МАДОУ посещают дети разных национальностей: русские, татары.

Составной частью воспитательно - образовательной работы с детьми и родителями (законными представителями) - это формирование культуры межнационального общения, взаимодействие взрослых и детей на основе толерантного отношения взрослого к ребенку.

Толерантность закладывается как одна из основ личности ребенка. В ДОУ демонстрируется и

объясняется значение позитивного общения, сотрудничества детей и взрослых, не похожих друг

на друга.

Дошкольное учреждение расположено на территории внутригородского района г.Казани

**Направления регионального компонента и его содержание, инструментарий реализации, реализуется с помощью региональной программы:**

### Направления регионального компонента

Направление	Содержание направления	Формы взаимодействия воспитывающих взрослых (воспитателей и родителей) и детей
1	2	3
<b>Природа родного края</b>	<b>Природные зоны и памятники природы родного края.</b> Взаимодействие со специалистами учреждений культуры (библиотеки, ДК культуры). Изменения в растительном и животном мире, происходящие в разные времена года. Организация активных форм трудовой деятельности (в саду, огороде и пр.), совместная познавательная деятельности в природе. Эколого-краеведческие проблемы города, края. Прирохохранная деятельность	Занятия, проекты, литературные гостиные, клубы для детей и взрослых, конференции, маршруты выходного дня
<b>История и культура родного края</b>	<b>Историческое прошлое родного города (села).</b> Культурно-исторические объекты (театры, музеи, библиотеки, памятники истории), созидательное и боевое прошлое, традиции, легенды края. Разработка совместно с родителями и специалистами образовательных маршрутов выходного дня к историческим, памятным местам района и города, с посещением учреждений культуры. Мероприятия, проводимые в городе (селе, станице, хуторе); происходящие события	Занятия, проекты, литературные гостиные, клубы для детей и взрослых, конференции, маршруты выходного дня
<b>Искусство родного края</b>	В области изобразительного искусства: произведения изобразительного искусства местных мастеров, представленные в музеях, выставочных залах города (села). Помощь педагогов и специалистов в познании изобразительного искусства родного края. Организация выставок, оформление помещений к праздникам, создание дизайн-проектов по оформлению территории детского сада и др. <b>В области архитектуры:</b> Культурные постройки разных исторических периодов. Архитектурный облик города (села, станицы, хутора) в прошлом и настоящем. Архитектура родного города (села, станицы, хутора); профессии архитектора, строителя. <b>В области музыки:</b> Музыкальные традиции региона, современные тенденции развития музыкального искусства. Познание музыкального наследия родного края, фольклором народностей произведениями композиторов	Занятия, проекты, литературные гостиные, клубы для детей и взрослых, конференции, маршруты выходного дня, семейные праздники, развлечения

	<p>края, творчеством взрослых и детских музыкальных коллективов через прослушивание записей, просмотр видеофильмов, посещение концертов, значимость творческого труда музыкантов - композиторов и исполнителей.</p> <p><b>В области литературы:</b> произведения детских писателей и поэтов родного края. Познание мира детского фольклора, поэзии и прозы. Домашнее чтение. Стихи, рассказы местных авторов. Формирование читательского интереса, художественного вкуса. Выявление художественно-речевых способностей детей. Разнообразные формы художественного вариативного семейного/родительского образования.</p> <p><b>В области театра:</b> театральные традиции родного края. Сведения об истории и современных тенденциях развития театрального искусства родного края. Репертуар взрослых и детских театров. Разнообразные формы художественного вариативного семейного / родительского образования. Преобразование предметно-развивающей среды. Установлении контактов с театрами города.</p>	
--	---	--

## 2-3 года

## Социально-коммуникативное развитие ЧФУОО:

Задачи	Содержание
<p><b>Создание условий для развития начал общения, взаимодействия со взрослыми и сверстниками, готовности к совместной деятельности с ними, социального и эмоционального развития</b></p>	<p><u>В сфере развития общения со взрослыми:</u></p> <ul style="list-style-type: none"> <li>- побуждать ребенка активно включаться в общение на родном языке, откликаться на вопросы и предложения взрослого, инициативно высказываться на близкие ребенку темы из личного опыта, жизни близких людей; подводить диалогу со взрослыми;</li> <li>- активизировать перечисление детьми членов своей семьи и называние их имен; поддерживать проявление самостоятельности ребенка, желание быть таким как взрослые - включаться в настоящие дела, помогать близким;</li> </ul> <p><u>В сфере развития социальных отношений и общения со сверстниками:</u></p> <ul style="list-style-type: none"> <li>- создавать условия для совместной игры, инсценировки татарских (русских) народных сказок, потешек, песенок, просмотра м/ф студии «Татармультфильм», выполнения движений под татарскую музыку и т.д.</li> </ul> <p><u>В сфере развития игровой деятельности:</u></p> <ul style="list-style-type: none"> <li>- поддерживать общение, развитие предметных действий ребенка. Способствующих развитию игры и активному освоению родного языка;</li> <li>- поддерживать сюжетно-образительные игры, в которых ребенок использует бытовые предметы (накрывать скатертью стол, деревянной ложкой ест суп, из самовара наливает воду для чая, полотенцем вытирает руки и т.п.);</li> <li>- поощрять самостоятельность детей в подборе игрушек, предметов-заместителей, отражающих быт татарского (русского) народа;</li> <li>- организовывать совместные со взрослым инсценировки знакомых детям по опыту ситуаций, а также простых художественных текстов (знакомых татарских (русских) народных сказок, небольших стихотворных произведений).</li> </ul>

## Познавательное развитие ЧФУОО:

Задачи	Содержание
<p><b>Создание условий для ознакомления детей с явлениями и предметами окружающего мира, овладения предметными</b></p>	<ul style="list-style-type: none"> <li>- познакомить с некоторыми явлениями общественной жизни и профессиями (врач лечит, дворник подметает, продавец продает продукты);</li> <li>- формировать представления о воде в быту (водой умываются, в воде стирают.купаются), о воде в природе (дождь идет, ручей бежит, лужа образовалась и др.); способствовать проявлению элементарного обобщения;</li> <li>- формировать первые представления о животных: домашних и их детенышах (кошка-котенок, корова-теленки и др.,</li> </ul>

<p><b>действиями, развитие познавательной-исследовательской активности и познавательных способностей</b></p>	<p>домашних птицах (курица, петух, цыпленок, гусь, утка и др.), птицах (сорока, ворона, воробей, голубь и др.); поддерживать элементарные проявления любознательности;</p> <ul style="list-style-type: none"> <li>- формировать первые представления о сезонных изменениях в природе (зимой холодно, кругом снег, дует холодный ветер; весной тепло, тает снег. Бегут ручьи, распускаются листочки; летом жарко, светит солнце, созревают ягоды, цветут цветы; осенью прохладно, идут дожди, опадают желтые листья и др.); способствовать проявлению любознательности.</li> <li>- поощрять исследовательскую деятельность детей, создавая насыщенную РППС, наполняя ее соответствующими предметами (кастрюли, сито, пластмассовые банки, бутылки, грецкие орехи, каштаны, песок, камушки, вода и др.)</li> </ul>
--	--

### Речевое развитие ЧФУОО:

Задачи	Содержание
<p><b>Создание условий для развития речи детей в повседневной жизни, развитие речи в специально организованных играх и занятиях</b></p>	<p><u>В сфере развития речи в повседневной жизни:</u></p> <ul style="list-style-type: none"> <li>- внимательно относится к выражению детьми своих желаний, чувств интересов, вопросов, терпеливо выслушивать ребенка, говорящего на родном языке, стремиться понять, что он хочет сказать, поддерживая ем самым активную речь ребенка;</li> <li>- использовать различные ситуации для диалога с детьми, задавать открытые вопросы, побуждающие детей к активной речи;</li> </ul> <p><u>В сфере развития разных сторон речи:</u></p> <ul style="list-style-type: none"> <li>- обогащать словарный запас словами, обозначающими предмет, его свойства, осуществляемые действия (надеть фартук, пить катык, новая тубетейка, деревянная матрешка, теплые валенки и др.);</li> <li>- поддерживать речевые звукоподражательные игры, обращать внимание на звуковую сторону слова (часики тикают - тик-так, молоток стук - тук-тук, тесто пыхтит - пых-пых, пила пилит - вжик-вжик и др.); развивать звуковую культуру речи;</li> <li>- развивать восприятие простых татарских (русских) народных сказок, несложных произведений фольклора</li> </ul>

	<p>(потешки, песенки), коротких произведений; стимулировать ребенка повторять отдельные слова и выражения из литературных и фольклорных произведений;</p> <p>- учить следить за развитием событий в коротких стихах, потешках, татарских (русских) народных сказках, сопровождать слушание иллюстрациями в книге, объяснять, что на них изображено; вызывать радость от рассматривания картинок, добиваться ответа на элементарные вопросы: Кто это? Что делает? Как кричит? и др.; побуждать самостоятельно рассматривать иллюстрации в книге</p>
--	--

### Художественно-эстетическое развитие ЧФУОО:

Задачи	Содержание
<p>Создание условий для развития у детей эстетического отношения к окружающему миру, приобщения к музыкальной культуре, театрализованной деятельности</p>	<p><b><u>В сфере развития эстетического отношения к окружающему миру:</u></b></p> <ul style="list-style-type: none"> <li>- привлекать внимание к кукле в национальном костюме; способствовать обогащению чувственных впечатлений, проявлению интереса;</li> <li>- обращать внимание на предметы быта, украшенные элементарными узорами татарского прикладного искусства; вызывать положительный эмоциональный отклик на красоту произведений народного творчества;</li> <li>- способствовать проявлению положительных эмоций при восприятии детских книг с иллюстрациями по мотивам татарских (русских) народных сказок, потешек, коротких стихов татарских писателей и поэтов; поддерживать выражение эстетических переживаний ребенка.</li> </ul> <p><b><u>В сфере приобщения к изобразительным видам деятельности:</u></b></p> <p><b><u>Изобразительная деятельность. Рисование:</u></b></p> <ul style="list-style-type: none"> <li>- дополнять готовое изображение ритмов мазков, передавая в рисунке красоту окружающей природы (земляника поспела, дождь идет, листопад, снегопад и т.п.);</li> <li>- познакомить с названием цветов (красный, синий, зеленый, желтый), характерных для татарского орнамента;</li> <li>- учить создавать изображения с использованием одного или двух цветов;</li> <li>- рисовать вертикальные и горизонтальные линии; развивать умение создавать изображения предметов быта татарского народа (платок, полотенце, салфетка и др.);</li> <li>- поддерживать интерес к изобр.деятельности, создавать условия для самостоятельного художественного творчества.</li> </ul> <p><b><u>Изобразительная деятельность. Лепка:</u></b></p> <ul style="list-style-type: none"> <li>- познакомить со свойствами пластилина, соленого теста, глины и способами лепки, поощрять выбор материала;</li> <li>- развивать умение раскатывать пластические материалы прямыми и круговыми движениями, умение обрывать,</li> </ul>

	<p>видоизменять комок с помощью пальцев, соединять части;</p> <ul style="list-style-type: none"> <li>- побуждать к созданию простейших форм для обыгрывания (хлебные палочки, баурсак, чак-чак);</li> <li>- развивать умение аккуратно пользоваться пластическими материалами (класть на дощечку).</li> </ul> <p><b><u>Изобразительная деятельность. Аппликация:</u></b></p> <ul style="list-style-type: none"> <li>- приобщать к искусству аппликации, формировать интерес к аппликации;</li> <li>- учить выкладывать на листе бумаги готовые детали цветочно-растительных мотивов татарского орнамента (тюльпан, колокольчик, ромашка, плоды шиповника, рябины и т.д.), составлять простейшие узоры в несложном ритмическом порядке на полоске;</li> <li>- развивать умение создавать коллективные композиции по мотивам татарского прикладного искусства.</li> </ul> <p><b><u>В сфере приобщения к музыкальной культуре:</u></b></p> <ul style="list-style-type: none"> <li>- формировать умение вслушиваться в татарскую народную музыку и музыку татарских композиторов, понимать ее образное содержание; развивать эмоциональный отклик; побуждать к выполнению под музыку игровых и плясовых движений;</li> <li>- познакомить с простейшими движениями, характерными для татарского танка: простые шаги, притоп одной ногой, притопы двумя ногами, пружинка; вызывать желание танцевать;</li> <li>- вовлекать в свободную пляску. Пение и подпевание песенок татарских композиторов;</li> <li>- создавать в группе музыкальную среду, органично включая татарскую (русскую) музыку в повседневную жизнь детей.</li> </ul> <p><b><u>В сфере приобщения к театрализованной деятельности:</u></b></p> <ul style="list-style-type: none"> <li>- познакомить детей с понятием театр. Кукольный театр;</li> <li>- приобщать к восприятию театрализованного представления;</li> <li>- формировать элементарные правила театрального этикета.</li> </ul>
--	---

### **Физическое развитие ЧФУОО:**

Задачи	Содержание
<p><b>Создание условий для укрепления здоровья детей, становления ценности ЗОЖ. Развития различных видов двигательной активности, формирование навыков</b></p>	<p><b><u>В сфере укрепления здоровья, становления ценностей ЗОЖ:</u></b></p> <ul style="list-style-type: none"> <li>- познакомить с основными алгоритмами выполнения КГ процедур; приучать сознательно и самостоятельно осуществлять гигиенические процедуры: открывать кран, аккуратно намыливать и смывать мыло с рук, мыть лицо, насухо вытирать полотенцем, вешать его на место; формировать потребность в соблюдении КГН;</li> <li>- формировать элементарные навыки поведения за столом: правильно пользоваться чашкой, столовой и чайной ложками, салфеткой; бесшумно пережевывать пищу, благодарить; приучать после каждого приема пищи полоскать рот питьевой водой;</li> </ul>



<b>безопасного поведения.</b>	<ul style="list-style-type: none"> <li>- рассказывать о пользе воды, овощей, каши для здоровья;</li> <li>- побуждать осмысленно пользоваться зубной щеткой, расческой, носовым платком, туалетной бумагой, влажной салфеткой.</li> </ul> <p><u>В сфере развития различных видов двигательной активности:</u></p> <ul style="list-style-type: none"> <li>- создавать условия для двигательной активности, в т.ч. самостоятельной; способствовать получению удовольствия от процесса выполнения движений;</li> <li>- удовлетворять естественную потребность детей в движении; предоставлять возможность кататься на санках, 3-х колесном велосипеде, пользуясь управлением руля;</li> <li>- развивать согласованность совместных действиях в татарских подвижных играх, организованных взрослыми;</li> <li>- вовлекать детей в игры с предметами, стимулирующие развитие мелкой моторики.</li> </ul> <p><u>В сфере формирования навыков безопасного поведения:</u></p> <ul style="list-style-type: none"> <li>- создавать безопасную среду, предостерегать детей от поступков. Угрожающих их жизни и здоровью.</li> </ul>
-------------------------------	---

### 3-4 года

#### Социально-коммуникативное развитие ЧФУОО:

Задачи	Содержание
<p><b>Создание условий для развития положительного отношения ребенка к себе и другим людям, развития коммуникативной и социальной компетентности, в том числе информационно-социальной, развития игровой деятельности.</b></p>	<p><u>В сфере развития положительного отношения ребенка к себе и другим людям</u></p> <p>Способствовать развитию у ребенка позитивного представления о себе и положительного самоощущения - уверенность в своих возможностях.</p> <p>Формировать представления о составе семьи (папа, мама, бабушка, дедушка, братья, сестры), именах ее членов, способах проявления заботы членов семьи друг о друге; стимулировать желание выполнять просьбы и поручения взрослых, включаться в совместную деятельность. Совместно с родителями способствовать запоминанию ребенком адреса совместного проживания.</p> <p>Развивать доброжелательное отношение к людям ближайшего социального окружения.</p> <p><u>В сфере развития коммуникативной и социальной компетентности, в том числе информационно-социальной</u></p> <p>Создавать условия для социальных контактов и доверительного общения на родном языке.</p> <p>Поддерживать потребность в общении со взрослым как источником разнообразной информации об окружающем мире, событиях в детском саду, родном городе (селе).</p> <p>Формировать начала культурного общения (приветливо здороваться и прощаться в зависимости от национальной принадлежности собеседника, доброжелательно обращаться с просьбой, предложением, благодарить за помощь, угощение, называть сверстника по имени, выразить отказ, несогласие в приемлемой форме, не обижая</p>

	<p>другого).</p> <p>Приобщать детей к празднованию дня рождения детского сада, знаменательных дат города Казани. Воспитывать чувство сопричастности к жизни детского сада, города Казани.</p> <p><u>В сфере развития игровой деятельности</u></p> <p>Способствовать развитию умения выполнять игровые действия в игровых упражнениях типа «Готовим чак-чак (баурсак)», «Раскатываем тесто для домашней лапши» и др. Создавать условия для игры ребёнка с двумя-тремя детьми, к которым он испытывает симпатию, на темы из окружающей жизни, по мотивам татарских литературных произведений, мультфильмов.</p> <p>Осуществлять поддержку первых самостоятельных сюжетно-ролевых игр, отражающих быт татарского и русского народов, обогащая жизненный опыт, предметно-игровую среду, игровую культуру детей. Поддерживать желания детей самостоятельно подбирать национальные игрушки, предметы ряженья (национальный костюм, ювелирные украшения, ичиги и др.), предметы быта (корзина, полотенце, скатерть и др.), посуду (деревянная ложка, самовар и др.), предметы-заместители.</p> <p>Побуждать интерес ребёнка к театрализованной игре путем первого опыта общения с персонажем (кукла Алсу показывает концерт), расширения контактов со взрослым (бабушка приглашает на деревенский двор).</p> <p>Предоставлять детям возможность отзывать на игры-действия со звуками, подражать движениям животных и птиц под музыку татарских композиторов, под звучащее слово (в произведениях татарской поэзии и малых фольклорных форм).</p> <p>Вовлекать детей в досуговые игры, в том числе игры-ряженья, игры-забавы, проводимые преимущественно с народными игрушками, персонажами кукольного театра, музыкальными игрушками (курай, гармонь и др.).</p> <p>Организовывать несложные празднично-карнавальные игры (шествие ряженых детей в ролях любимых сказочных героев, литературных персонажей), приуроченные к праздникам, развивать ощущение праздничной общности между детьми и взрослыми.</p>
--	--

### Познавательное развитие ЧФУОО:

Задачи	Содержание
Создание условий для развития любознательности, познавательной	<p><u>В сфере развития любознательности, познавательной активности, познавательных способностей</u></p> <p>Познакомить детей с ближайшим окружением (основными объектами городской инфраструктуры), предметами ближайшего окружения, их назначением. Развивать представления об устройстве человеческого жилья, предметах домашнего обихода, рассказать об их разнообразии. Побуждать детей задавать вопросы относительно</p>

<p><b>активности, познавательных способностей детей, развитие представлений в разных сферах знаний об окружающей действительности.</b></p>	<p>рассматриваемых предметов.</p> <p>Учить детей по ряду признаков замечать суточные и сезонные изменения в природе, а также наблюдать за изменениями, которые происходят в связи с этим в жизнедеятельности человека. Обращать внимание на существующие в окружающем мире простые закономерности и зависимости, например, если темно - нужно включить фонари, если скользко - посыпать проезжую часть песком).</p> <p>Познакомить с некоторыми растениями местности: с деревьями (береза, дуб, ель), кустарниками (сирень, шиповник), цветущими травянистыми растениями (одуванчик, мать-и-мачеха), комнатными растениями (герань, фикус). Способствовать проявлению интереса детей к объектам природы.</p> <p>Расширять представления детей о насекомых (муха, бабочка, пчела, паук, гусеница), поощрять самостоятельные открытия: муха, бабочка, пчела при прикосновении улетают, а гусеница и паук - уползают.</p> <p><u>В сфере развития представлений в разных сферах знаний об окружающей действительности</u></p> <p>Формировать первоначальные представления о некоторых атрибутах национальной культуры (жилище, предметы быта, национальная кухня, одежда, посуда, музыкальные инструменты и др.).</p> <p>Предоставлять детям возможность самостоятельно рассматривать фотоснимки, отражающие современную окружающую действительность, иллюстрации в книгах, детских журнале «Сабантуй», «Салават купере» и др. Поощрять желание детей задавать вопросы, рассуждать относительно рассматриваемых явлений, событий.</p> <p>Побуждать детей к рассказыванию о том, как они провели выходные (праздничные) дни, с кем гуляли, где (в цирке, парке аттракционов «Кырлай», на центральной площади, улицах города, за городом). Инициировать проявление эмоционально-положительного отношения к событиям, стремление поделиться своими впечатлениями со взрослыми и сверстниками.</p> <p>Учить детей называть свой родной город, улицу, на которой он живет.</p> <p>Формировать целостное представление детей об улице, транспортных средствах, сигналах светофора, с выделением наиболее значимых для обучения правилам дорожного движения ситуаций и объектов.</p> <p>Познакомить с названиями и назначением общественного транспорта в городе Казани. Обратить внимание на некоторые сходные особенности транспортных средств (трамвай, троллейбус). Учить находить сходства и различия грузового и легкового автомобилей, называть существенные детали (у автомобилей - кабина, руль, колеса, у грузового - кузов и т.д.).</p> <p>Развивать умение определять местонахождение источника звука (звуки движущегося транспорта, сигнал автомобиля, звуковой сигнал при зеленом свете светофора и т. п.), воспринимать звуки различной громкости, различать звуки летящего самолета, движущихся поезда, трамвая и т.д. Развивать слуховое внимание.</p> <p>Познакомить с доступными пониманию ребенка профессиями родителей, с трудом взрослых ближайшего социального окружения (магазин, поликлиника, парикмахерская и др.).</p>
--	--

## Речевое развитие ЧЭУОО:

Задачи	Содержание
<p><b>Создание условий для формирования основы речевой и языковой культуры, совершенствования разных сторон речи ребенка, приобщения его к культуре чтения художественной литературы.</b></p>	<p><u>В сфере совершенствования разных сторон речи ребенка</u></p> <p>Активизировать общение на родном языке на разнообразие темы, в том числе выходящие за пределы наглядно представленной ситуации, о событиях из жизни ребенка, об интересующих его предметах, явлениях природы родного края. Формировать устную речь и навыки речевого общения с собеседником на основе овладения литературным языком своего народа.</p> <p>Учить отвечать на вопросы. Стимулировать инициативные высказывания, обращения ко взрослому с просьбами и предложениями.</p> <p>Привлекать к драматизации отрывков из знакомых русских и татарских народных сказок, стихотворений, строить высказывания, состоящие из 2-3 предложений, пользоваться системой окончаний для согласования слов в предложении.</p> <p><u>В сфере приобщения детей к культуре чтения литературных произведений</u></p> <p>Развивать отношение к книге как к источнику эмоций и поводу к позитивно окрашенному общению со взрослым.</p> <p>Поддерживать интерес детей к слушанию литературных произведений разных жанров, стимулировать повторение в речи некоторых фраз прослушанных текстов (песенка Колобка, реплики персонажей сказки «Теремок» и пр.).</p> <p>Учить детей следить за развитием действий в татарских народных сказках, в литературных произведениях татарских писателей и поэтов. Сопровождать слушание наглядными средствами (игрушки, картинки, анимация). Добиваться ответа на несложные вопросы, помогать высказывать свое отношение к персонажам, вступать в ролевой диалог.</p> <p>Предоставить открытый доступ к различным литературным изданиям, место для рассматривания иллюстраций в книге. Помогать узнавать литературных героев при рассматривании книжных иллюстраций.</p> <p>Познакомить с образцами татарского фольклора (песенки, потешки, заклички, пальчиковые игры). Поощрять использование малых фольклорных форм в повседневной жизни.</p> <p>Стимулировать инициативные обращения детей ко взрослому с просьбой почитать книгу.</p> <p>Помочь родителям в организации чтения ребенку дома, в первоначальном знакомстве с театром кукол «Экият».</p>

### Художественно-эстетическое развитие ЧЭУОО:

Задачи	Содержание
<p>Создание условий для развития у детей интереса к эстетической стороне действительности, ознакомления с разными видами и жанрами искусства (словесного, музыкального, изобразительного), в том числе народного творчества, приобщения к разным видам художественно-эстетической действительности, развития потребности в творческом самовыражении, инициативности и самостоятельности в воплощении художественного замысла.</p>	<p><u>В сфере развития у детей интереса к эстетической стороне действительности, ознакомления с разными видами и жанрами, в том числе народного творчества</u></p> <p>Познакомить с элементарными узорами татарского прикладного искусства и украшенными ими предметами быта. Вызвать положительный эмоциональный отклик на красоту произведений народного творчества.</p> <p>Способствовать проявлению интереса к произведениям народного, декоративно-прикладного искусства, с которыми можно действовать (кукла в национальном костюме, шеморданская, актюбинская игрушки и др.). Способствовать накоплению сенсорного опыта, обогащению чувственных впечатлений.</p> <p>Вызывать эмоциональный отклик при восприятии произведений изобразительного искусства, детских книг с иллюстрациями по мотивам народных сказок, рассказов, стихов татарских писателей и поэтов, в которых переданы чувства, понятные детям.</p> <p>Формировать некоторые представления детей о трудовой деятельности посредством малых фольклорных жанров. Сопровождать самообслуживание и трудовые операции ребенка татарскими народными пословицами.</p> <p><u>В сфере приобщения к разным видам художественно-эстетической действительности, развития потребности в творческом самовыражении, инициативности и самостоятельности в воплощении художественного замысла</u></p> <p><b>Изобразительная деятельность</b></p> <p><i>Рисование</i></p> <p>Приобщать детей к декоративной деятельности: показать способы раскрашивания элементов национального орнамента (ромашка, василек, колокольчик, листья и т.д.). Обращать внимание на выбор цвета, соответствующего изображаемому предмету.</p> <p>Закреплять названия цветов (красный, синий, зеленый, желтый, белый, черный), характерных для татарского орнамента. Учить создавать изображения с использованием одного, двух или нескольких цветов.</p> <p>Развивать умение создавать простые изображения («казанское полотенце», салфетка, тарелочка и т.д.).</p> <p>Формировать опыт совместной деятельности при создании коллективных композиций по мотивам татарского прикладного искусства.</p> <p><i>Лепка</i></p> <p>Побуждать к созданию простейших форм для обыгрывания (оладьи (коймак), пончики (кабартма), булочки (мич кумэчлэре)). Закреплять умение аккуратно пользоваться пластическими материалами, комочки и вылепленные</p>

	<p>предметы класть на дощечку.</p> <p>Объединять вылепленные предметы в коллективную композицию (перемьячи лежат на подносе, чайный сервиз и др.).</p> <p><b>Аппликация</b></p> <p>Учить выкладывать на листе бумаги готовые детали цветочно-растительных мотивов татарского орнамента (тюльпан, колокольчик, ромашка, плоды шиповника, рябины и т.д.), составлять простейшие узоры в несложном ритмическом порядке на полоске, затем располагать их в середине, по краям квадрата, круга, наклеивать готовые детали.</p> <p>Развивать умение создавать как индивидуальные, так и коллективные композиции по мотивам татарского прикладного искусства. Помочь в создании выразительных образов с помощью интеграции рисования, лепки, аппликации, используя приобретенные навыки и умения.</p> <p><b>Музыкальная деятельность</b></p> <p>Формировать эмоциональный отклик на татарскую народную музыку и музыку татарских композиторов, умение слушать ее, чувствовать настроение. Поощрять двигательную импровизацию детей.</p> <p>Познакомить со звучанием таких инструментов, как курай, тальянка, предоставить возможность прислушаться к тембрам их звучания.</p> <p>Познакомить с простейшими движениями, характерными для татарского танца: «простые шаги», «притоп одной ногой», «притопы двумя ногами», «борма» (упрощенный вариант), «дробный ход», «вертушки». Вызвать желание танцевать.</p> <p>Включать музыку в структуру детских видов деятельности. Проводить интегрированные музыкальные занятия с использованием произведений художественной литературы и изобразительного искусства.</p>
--	---

### Физическое развитие ЧФУОО:

Задачи	Содержание
<p>Создание условий для становления у детей ценностей здорового образа жизни; развития представления о своем теле и своих физических возможностях;</p>	<p><u>В сфере становления у детей ценностей здорового образа жизни</u></p> <p>Познакомить с национальными блюдами и напитками: суп-лапша домашняя (токмач), пельмени с бульоном (шулпа), клецки по-татарски (чумар), чай с молоком (со сливками) и т.д. Рассказать об особенностях приема в пищу национальных блюд, об их пользе для детского организма.</p> <p>Рассказать о полезных для здоровья человека молочных продуктах: сметана (каймак), катык (простокваша из топленого молока), творог (зремчек); об овощах и фруктах. Сформировать представление о полезной и вредной пище, помочь соблюдению элементарных правил здорового питания.</p>

<p>приобретения двигательного опыта и совершенствования двигательной активности; формирования начальных представлений о некоторых видах спорта, овладения подвижными играми с правилами.</p>	<p>Формировать умение следить за своим самочувствием, за состоянием одежды, обуви (не ходить в мокрой обуви, влажной одежде и т.п.). Способствовать развитию у детей ответственного бережного отношения к своему здоровью и здоровью близких людей.</p> <p><u>В сфере совершенствования двигательной активности детей, развития представлений о своем теле и своих физических возможностях, формировании начальных представлений о спорте</u></p> <p>Поддерживать интерес детей к татарским подвижным играм, осуществляя смену движений и постепенно усложняя правила.</p>
--	--

#### 4-5 лет

#### Социально-коммуникативное развитие ЧФУОО:

Задачи	Содержание
<p>создание условий для развития положительного отношения ребенка к себе и другим людям, развития коммуникативной и социальной компетентности, в том числе информационно-социальной, развития игровой деятельности.</p>	<p><u>В сфере развития положительного отношения ребенка к себе и другим людям</u></p> <p>Формировать представления о семье, её национальном составе, своей принадлежности к ее членам, об их обязанностях и обязанностях самого ребенка; об интересах, увлечениях каждого члена семьи, семейном отдыхе. Воспитывать бережное отношение к семейным традициям.</p> <p>Поддерживать интерес ребенка к событиям детства их родителей, о любимых играх и игрушках, о самых запоминающихся эпизодах из детства, которые могут быть созвучными интересам и чувствам самого ребенка.</p> <p><u>В сфере развития коммуникативной и социальной компетентности, в том числе информационно-социальной</u></p> <p>Поддерживать потребность ребенка в общении со взрослым как источником разнообразной информации о природном и социальном мире, событиях в родном городе, республике Татарстан.</p> <p>Одобрять инициативу общения на родном языке; Способствовать проявлению интереса к культуре и нравам людей, говорящих на другом языке, обучать слушанию, помочь в овладении первичной коммуникацией, приобретении первоначальных навыков устной речи на втором государственном языке, развивать языковое чутье.</p> <p>Формировать культуру общения (приветливо здороваться и прощаться в зависимости от национальной принадлежности собеседника, благодарить за оказанную услугу, помощь, угощение, извиняться, доброжелательно обращаться с просьбой, предложением).</p> <p>Приобщать детей к празднованию дня рождения детского сада, знаменательных дат города Казани, республики Татарстан, формировать чувство радости и удовлетворенности от участия в жизни детского сада (города,</p>

	<p>республики).</p> <p>Рассказать детям об опасностях переедания, приема в пищу недоброкачественных продуктов, употребления в больших дозах витаминов, лекарственных средств.</p> <p><u>В сфере развития игровой деятельности</u></p> <p>Предлагать несложные сюжеты для игр на темы из окружающей жизни, быта народов, по мотивам произведений татарских писателей, поэтов, эпизодов из мультфильмов.</p> <p>Оказывать помощь в организации взаимодействия детей со сверстниками на уровне ролевых и партнерских взаимоотношений, поощрять умение отбирать необходимые для игры предметы домашней утвари (ведра с коромыслом, казан, скалка и др.), предметы ряженья (национальный костюм, ювелирные украшения, ичиги и др.), народные игрушки, музыкальные инструменты и использовать их в соответствии с ролью.</p> <p>Активно поддерживать самостоятельную игру детей, появление игрового диалога в форме ролевых высказываний на татарском языке, стремление соответствовать реальному событию.</p> <p>В театрализованных и режиссерских играх разыгрывать ситуации по несложным сюжетам (из мультфильмов по мотивам татарских народных сказок), используя куклы в национальной одежде, образные игрушки, бибобо, игрушки-самоделки и некоторые средства выразительности – жесты, мимику, интонацию.</p> <p>Трактиковать досуговые игры, игры-ряженья, игры-развлечения, игры-забавы, проводимые преимущественно с народными игрушками, персонажами кукольного театра, музыкальными игрушками (курай, гармонь и др.).</p> <p>Организовывать празднично-карнавальные игры, игры сезонного характера, приуроченные к праздникам «Сабантуй», «Карга боткасы», «Масленица» и др., развивать ощущение праздничной общности между взрослыми и детьми.</p>
--	--

### Познавательное развитие ЧФУОО:

Задачи	Содержание
<p>создание условий для развития любознательности, познавательной активности, познавательных способностей детей, развитие представлений в</p>	<p><u>В сфере развития любознательности, познавательной активности, познавательных способностей</u></p> <p>Развивать представления об устройстве человеческого жилья (в городе и деревне), предметах домашнего обихода. Вызвать стремление узнавать новое, задавать вопросы об устройстве и назначении различных приспособлений, сделанных руками человека.</p> <p>Формировать первичные представления о хозяйственной деятельности человека, который заботится о самом себе, своем жилище, о домашних животных и растениях, транспорте, содержит в чистоте двор, улицу. Мотивировать расширение знаний, желание содержать в порядке своё жилище, улицы родного города.</p> <p>Расширять опыт соприкосновения с объектами окружающей природы: с деревьями (сосна, клен), грибами</p>



<p><b>разных сферах знаний об окружающей действительности.</b></p>	<p>(маслята, опята, белый гриб), цветами (ромашка, василек), комнатными растениями (бальзамин, фуксия), формировать познавательную мотивацию.</p> <p>Продолжать знакомство с фруктами (груша, слива), овощами (огурец, помидор, лук), ягодами (малина, рябина, смородина), с их качествами (крупный, мелкий, гладкий, сочный, горький, кислый, сладкий и др.). Научить сортировать плоды, сравнивать их, вызывать желание помогать взрослым в сборе урожая.</p> <p>Расширять представления о насекомых (муравей, пчела, шмель, жук), поощрять самостоятельные наблюдения детьми, поддерживать их первые открытия: пчелы, бабочки, шмели чаще летают там, где много цветов. Вызвать желание детей нарисовать понравившееся растение, животное, сделать их фотоснимки.</p> <p><u>В сфере развития представлений в разных сферах знаний об окружающей действительности</u></p> <p>Формировать представления о некоторых атрибутах национальной культуры (жилище, предметы быта, национальная кухня, одежда, посуда, музыкальные инструменты).</p> <p>Учить детей называть республику, ее столицу, родной город, улицу, на которой он живет. Рассказать детям о достопримечательностях города (села).</p> <p>Способствовать накоплению опыта участия детей в беседах о событиях, происходящих в родном городе. Стимулировать к коллекционированию открыток, значков, семейных фотографий у памятных мест, иллюстрированных альбомов, книг, журналов, связанных с образами родного края.</p> <p>Развивать представления о трудовой деятельности взрослых посредством татарских народных сказок («Четыре друга», «Гороховое войско» и др.). Сопровождать трудовые операции ребенка стихотворными строчками татарских писателей (Д. Тарджемалов «Верхом на палочке», Ш. Маннур «Воркуют голуби» и др.).</p> <p>Формировать представление о том, что человек связан с природой круглый год, он выполняет сезонные работы: сеет рожь, пшеницу на полях, сажает картофель в поле, косит сено на лугу, убирает снег во дворе и др.</p> <p>Расширять знания о профессиональной деятельности взрослых: водитель автобуса возит пассажиров, водитель снегоуборочной машины убирает снег на проезжей части дорог, инспектор ГИБДД регулирует движение автомобилей на улицах города и т.д., акцентировать внимание детей на то, что деятельность взрослых направлена на заботу о жителях города.</p> <p>Рассмотреть с детьми макет железной дороги, рассказать о труде машиниста. Познакомить с метрополитеном города Казани, со станцией в центре города «ТГлощадь Тукая», рассмотреть ее на фотоснимках, обратить внимание на национальный колорит ее оформления (22 мозаичных панно, изображающие героев и темы произведений Г. Тукая, его портретный образ). Обогащать знания детей об окружающей действительности.</p> <p>Развивать умение определять относительную скорость движения (быстро, медленно); различать звуковые сигналы транспортных средств (трамвая, автобуса, пожарной машины, машины скорой помощи и т.д.); реагировать на местонахождение источника звука, по мере необходимости останавливаться. Упражнять в определении действий самим ребенком по сигналу светофора.</p>
--	--

## Речевое развитие ЧЭУОО:

Задачи	Содержание
<p>создание условий для формирования основ речевой и языковой культуры, совершенствования разных сторон речи ребенка, приобщения его к культуре чтения художественной литературы.</p>	<p><u>В сфере совершенствования разных сторон речи ребенка</u> Создать условия для овладения первичной коммуникации на татарском языке русскоязычными детьми, использовать УМК «Татарча сөйләшәбез». Накапливать словарный запас, не менее 62 слов, обогащать речь смысловым содержанием.</p> <p>Развивать интерес русскоязычных детей к татарскому языку. В процессе целенаправленного обучения использовать технологию проектирования «Мой дом», игровые и информационно-коммуникационные технологии, аудио-видео материалы, анимационные сюжеты, дидактический инструментарий. Способствовать восприятию детьми новых слов, правильному их звукопроизношению, запоминанию, активизации.</p> <p>Побуждать вопросами отыскивать игрушки, картинки, предметы. Учить соотносить названия предметов с картинками в рабочей тетради, их действия, свойства. Поддерживать стремление самостоятельно выполнять задания, употреблять новые слова.</p> <p>Поощрять участие детей в диалоге, стремление поддержать собеседника, развивать умение отвечать на вопросы одно-двусловными предложениями как эквивалент целого высказывания, строить фразы из 2-3 слов на татарском языке.</p> <p>Учить детей ориентироваться в ситуациях повседневного общения. Посредством упражнений, создания игровых ситуаций, организации различных видов детской деятельности (игра, общение, продуктивные виды деятельности) развивать умение находить речевое решение, правильно высказываться в соответствии с конкретной ситуацией.</p> <p>Стимулировать инициативные высказывания детей на татарском языке, обращения ко взрослому с просьбой поиграть. Налаживать речевое и игровое взаимодействие в совместной деятельности взрослого с детьми.</p> <p>Осуществлять систему наблюдений за речевым развитием русскоязычных детей, связанную с оценкой эффективности педагогических действий с целью их дальнейшей оптимизации.</p> <p>Поддерживать стремление ребенка рассказать небольшое стихотворение на празднике.</p> <p><u>В сфере приобщения детей к культуре чтения литературных произведений</u> Развивать способность слушать и воспринимать литературный язык различных жанров и тематики - сказки, рассказа, стихотворения татарских писателей и поэтов, эмоционально реагировать на их содержание. Стимулировать обращения детей ко взрослому с просьбой почитать книгу.</p> <p>Организовывать инсценировки и драматизацию небольших отрывков из татарских сказок. Помочь запомнить наиболее интересные, выразительные отрывки из прочитанных произведений, предоставляя детям возможность</p>

	<p>договаривать слова и несложные для воспроизведения фразы.</p> <p>Поощрять чтение наизусть небольших стихотворений современных татарских поэтов, малых форм татарского фольклора. Развивать способность заучивать, запоминать стихи.</p> <p>Помочь родителям в организации системы чтения ребенку дома, в первоначальном ознакомлении с постановками для детей в Казанском государственном Татарском театре юного зрителя им. Г. Кариева.</p>
--	---

### Художественно-эстетическое развитие ЧФУОО:

Задачи	Содержание
<p>создание условий для развития у детей интереса к эстетической стороне действительности, ознакомления с разными видами и жанрами искусства (словесного, музыкального, изобразительного), в том числе народного творчества, приобщения к разным видам художественно-эстетической действительности, развития потребности в творческом самовыражении, инициативности и самостоятельности в воплощении художественного замысла.</p>	<p><u>В сфере развития у детей интереса к эстетической стороне действительности, ознакомления с разными видами и жанрами, в том числе народного творчества</u></p> <p>Поддерживать выражение эстетических чувств и эмоций при рассматривании предметов народного промысла, татарского декоративно-прикладного искусства.</p> <p>Организовать посещение музея изобразительного искусства (совместно с родителями). Познакомить детей с традиционным татарским костюмом (однотонная просторная рубаша, бархатный камзол, нарядный нагрудник, штаны с широким шагом, вышитый передник с нагрудником, калфак, мозаичные ичиги или туфли, тюбетейка и т.д.). Обратить внимание детей на то, что в национальном костюме нашли свое отражение искусство кроя, ткачества, разнообразная вышивка, ювелирные изделия и кожаная мозаика. Помочь найти элементы прошлого в современной одежде.</p> <p>Познакомить с понятиями «художественная керамика», «художник», «художник-керамик», «гончарное ремесло». В доступной форме рассказать детям о самобытности творчества гончаров («зооморская» керамика - сосуды с изображениями различных птиц и животных, детские игрушки в виде свистулук; пестречинский керамический промысел).</p> <p>Познакомить с творчеством современного художника-керамика Б.А. Шубина (статуэтки «Алтын чэч», «Шурале», «Су анасы», напольная ваза «Сабантуй», декоративные тарелки с бытовыми сюжетами «Татарский танец», «Сидящая женщина» и др.). Способствовать пониманию детьми содержания произведений искусства.</p> <p>Познакомить с национальной библиотекой как центром хранения книг, в том числе созданных татарскими писателями и поэтами.</p> <p><u>В сфере приобщения к разным видам художественно-эстетической действительности, развития потребности в творческом самовыражении, инициативности и самостоятельности в воплощении художественного замысла</u></p> <p><b>Изобразительная деятельность</b></p> <p><i>Рисование</i></p> <p>Продолжать знакомство с произведениями татарского прикладного искусства. Поддерживать интерес</p>

	<p>детей к народному и декоративному искусству.</p> <p>Познакомить детей с понятием «орнамент». Рассмотреть с детьми реальные цветочно-растительные мотивы, которые мастерски воплотились в татарский орнамент. Развивать умение выделять элементы узора.</p> <p>Приобщать детей к декоративной деятельности: показать способы рисования трилистника (тройной мазок из одной точки), василька, ромашки, плодов рябины, шиповника и т.д.). Формировать умение создавать ленточный (бордюрный) узор, состоящий из простых элементов с использованием одного, двух или нескольких цветов. Обращать внимание на подбор цвета, соответствующего цветочной растительности.</p> <p>Учить передавать форму и строение предметов, состоящих из нескольких частей (фигура птицы, бабочки, пчелы).</p> <p>Привлекать детей к выполнению коллективных работ по мотивам татарского прикладного искусства, учить согласовывать свои действия с действиями других.</p> <p>Побуждать передавать в рисунке яркие события из жизни родного города. Рассматривать вместе с детьми работы и побуждать к рассказу о том, что нарисовано, содействовать проявлению творческой активности.</p> <p><i>Лепка</i></p> <p>Формировать умение отщипывать или отрывать от основного куска небольшие комочки, раскатывать их круговыми движениями пальцев, соединять части (чак-чак, плоды граната, рябины); сглаживать поверхность сплюснутого шара, прищипывать края с легким оттягиванием (губадия, вак бэлиш и др.). Поощрять стремление преобразовывать полученные формы, разрезая их при помощи стеки на две или четыре части (куски пирога).</p> <p>Упражнять в использовании приема вдавливания середины шара для получения полых форм (пиала, горшочек, чашка и др.). Познакомить с приемами использования стеки. Поощрять стремление украшать вылепленные изделия национальным узором при помощи стеки, налепов.</p> <p>Объединять вылепленные предметы в коллективную композицию (угощение на тарелочке, чайный сервиз и др.). Вызывать радость от результата совместной деятельности.</p> <p>В декоративной лепке побуждать создавать простейшие образы по мотивам народной игрушки (глиняная шемордановская, актюбинская игрушки и др.).</p> <p>Вызвать интерес и желание отображать в лепке сюжет по мотивам татарских народных сказок для последующего использования вылепленных фигурок в настольном театре.</p> <p><i>Аппликация</i></p> <p>Развивать умение составлять из полос цветной бумаги изображения предметов (флаг).</p> <p>Познакомить с техникой обрывной аппликации для создания композиции из цветов сирени, можжевельника.</p> <p>Приобщать к созданию коллективных композиций из готовых форм (цветы, бабочки, птицы) по мотивам татарского прикладного искусства.</p> <p>Помочь детям в создании сюжетной аппликации путём составления и наклеивания на одном листе бумаги нескольких предметов (улица, город). Обращать внимание детей на отдельные оригинальные решения.</p>
--	---

	<p><b>Музыкальная деятельность</b></p> <p>Развивать интерес к национальной татарской музыке, поддерживать желание её слушать. Способствовать умению отзываться на её эмоционально-образное содержание, делиться своими впечатлениями.</p> <p>Используя музыкальные произведения татарских композиторов, вводить понятие трёх основных музыкальных жанров: песня, танец, марш.</p> <p>Продолжать знакомство с музыкальными инструментами и их звучанием (курай, кубыз, тальянка и др.).</p> <p>Развивать навык чистого интонирования, чёткого произношения слов, выразительного, осмысленного исполнения татарских песен.</p> <p>Продолжать знакомство с простейшими движениями, характерными для татарского танца: «ход с полупальцев», «одинарный бишек», «присядка», «носок-пятка», «дробь», «приподнимание на полупальцах», «борма» (упрощенный вариант), «кружение парами» и др. Формировать ритмичность движений в соответствии с характером музыки.</p> <p>Поощрять стремление передавать в двигательных импровизациях музыкально-игровой образ, совместно с детьми обсуждать варианты воплощения («важный» петушок, «заботливые» курочки, цыплята-непоседы и др.), помогать выбирать в наибольшей степени соответствующий характеру и содержанию музыкальной сказки образ, поддерживать каждую творческую находку.</p> <p>Включать музыку в структуру детских видов деятельности, интегрировать музыкальную деятельность с восприятием детской художественной литературы, изобразительного и театрального искусства. Поддерживать детскую инициативу, стремление к импровизации при самостоятельном воплощении художественных замыслов.</p>
--	--

### Физическое развитие ЧФУОО:

Задачи	Содержание
<p>создание условий для становления у детей ценностей здорового образа жизни; развития представления о своем теле и своих физических возможностях; приобретения двигательного опыта и совершенствования</p>	<p><u>В сфере становления у детей ценностей здорового образа жизни</u></p> <p>Познакомить с национальными блюдами и напитками: затируха (умач), азу по-татарски, казанский плов, чай с курагой и черносливом, ароматный чай и др.</p> <p>Рассказать детям о пользе необходимых детскому организму витаминов. Способствовать формированию потребности соблюдать режим питания, питьевой режим, употреблять в пищу овощи, фрукты, ягоды рыбные и молочные (топленое молоко, кефир, курт), мясные и другие полезные продукты. Помочь детям осознать правила здорового питания.</p> <p>Познакомить с понятиями «здоровье» и «болезнь», с некоторыми средствами народной медицины. Формировать умение оказывать себе и другим детям элементарную помощь при ушибах, порезах, заботиться о своем здоровье.</p>

<p><b>двигательной активности; формирования начальных представлений о некоторых видах спорта, овладения подвижными играми с правилами.</b></p>	<p>Создавать возможности для активного участия детей в оздоровительных мероприятиях.</p> <p><u>В сфере совершенствования двигательной активности детей, развития представлений о своем теле и своих физических возможностях, формировании начальных представлений о спорте</u></p> <p>Развивать умение самостоятельно организовывать татарские народные игры с небольшой группой сверстников.</p> <p>Приучать к самоконтролю выполнения игровых правил.</p> <p>Поддерживать придумывание вариантов, комбинирование движений в татарских и русских народных играх.</p>
--	---

### 5-6 лет

#### Социально-коммуникативное развитие ЧФУОО:

Задачи	Содержание
<p><b>создание условий для развития положительного отношения ребенка к себе и другим людям, развития коммуникативной и социальной компетентности, в том числе информационно-социальной, развития игровой деятельности.</b></p>	<p><u>В сфере развития положительного отношения ребенка к себе и другим людям</u></p> <p>Углублять представления о семье, ее истории. Расширять представления о составе семьи, родственниках (отец, мать, бабушки и дедушки, братья и сестры, дяди и тети, двоюродные, троюродные братья и сестры), своей принадлежности к семье, родственных связях и зависимостях внутри неё, профессиях и увлечениях родителей, родственников; привлекать к рассматриванию фотографий родственников, акцентировать внимание на внешнем сходстве ребенка с родителями и другими родственниками.</p> <p>Поощрять желание ребенка принимать посильное участие в подготовке семейных праздников, к выполнению постоянных обязанностей по дому. Способствовать проявлению интереса к семейным делам, стремлению к совместному обсуждению проблем.</p> <p>Развивать чувство гордости за собственные достижения, за успешные выступления сверстников на фестивалях, соревнованиях, победы спортсменов на олимпийских играх, выступления артистов на международных конкурсах.</p> <p>Поддерживать интерес ребенка к событиям из детства окружающих взрослых, информации про верных друзей, дворовые игры и самодельные игрушки, о смешных ситуациях, эпизодах, которые хорошо запомнились и могут быть созвучными интересам и чувствам самого ребенка.</p> <p>Поддерживать индивидуальные проявления детей в коллективных работах по уборке участка после листопада, подкормке птиц, живущих в городе, экологических акциях.</p> <p><u>В сфере развития коммуникативной и социальной компетентности, в том числе информационно-социальной</u></p>

	<p>Поддерживать потребность ребенка в общении со взрослым как источником разнообразной информации о природном и социальном мире, событиях в родном городе, республике, регионах страны.</p> <p>Создавать условия для эмоционально насыщенного содержательного общения на родном языке взрослого с ребенком и детей между собой в разных видах детской активности.</p> <p>Развивать умение общаться на родном языке с разными детьми (младшими, старше себя, ровесниками, мальчиками, девочками), с «новеньким» в группе детского сада и др., воспитывать доброжелательное отношение к ним.</p> <p>Развивать интерес и уважение к культуре, традициям, обычаям и нравам людей, говорящих на татарском языке, формировать навыки разумного и обоснованного поведения при взаимодействии языков и культур, навыки социальной межкультурной коммуникации.</p> <p>Формировать навыки общения, поддерживать достижение коммуникативных целей при ограниченном владении татарским языком, приобретение первоначальных навыков устной речи на втором языке.</p> <p>Помочь освоению элементарных правил этикета, поощрять этически ценные образцы общения, использование в речи татарского народного фольклора (поговорки, пословицы, потешки и др.).</p> <p>Рассказать детям о некоторых источниках опасности для природы родного края (вырубка деревьев, лесные пожары, сильный мороз, загрязнение водоемов и др.).</p> <p>Формировать представления о взаимосвязи природы и человека, о влиянии окружающей среды на здоровье человека.</p> <p><u>В сфере развития игровой деятельности</u></p> <p>Поощрять расширение выбора тем для сюжетно-ролевых игр; способствовать развитию сюжета на основе знаний, полученных при восприятии социального мира, из литературных произведений татарских писателей и поэтов, телевизионных передач, экскурсий по городу, выставок, походов.</p> <p>Активно поддерживать самостоятельную игру детей, появление игрового диалога в форме ролевых высказываний на татарском языке, стремление соответствовать взятой на себя роли, реальному или вымышленному событию.</p> <p>Поддерживать индивидуальную и совместную режиссерскую игру, в которой дети в условной форме используют национальные игрушки, игрушки-самоделки из журнала «Тылсымлы куллар», отображают события из жизни, сюжеты из сказок народов Поволжья, мультфильмов и т.д.</p> <p>Развивать артистические способности детей, вовлекать их в сценическое искусство: игры в концерт, пение татарских песен, исполнение танцев народов Поволжья, показ сценок из спектакля. Предоставлять возможность выступления перед сверстниками, родителями и гостями.</p> <p>Поощрять инициативность игрового (ролевого) поведения, соблюдение правил, проявление индивидуальности в татарских народных играх, играх с правилами, способствующих физическому, социальному развитию (этнокультурному).</p>
--	--

	<p>Поддерживать переход к самостоятельной организации детьми досуговых игр (интеллектуальные, настольно-печатные, игры-развлечения, игры-забавы преимущественно с народными игрушками, персонажами кукольного театра, детскими музыкальными инструментами (курай, гармонь, кубыз и др.), поощрять проявление самостоятельности, инициативности, умение занимать позицию равноправного партнера.</p> <p>Поддерживать активное участие детей в празднично-карнавальных играх, играх сезонного характера, приуроченных к праздникам «Сабантуй», «Науруз», «Карга боткасы», «Масленица», «Рождество» и др., развивать ощущение праздничной общности между людьми.</p>
--	---

### Познавательное развитие ЧФУОО:

Задачи	Содержание
<p><b>создание условий для развития любознательности, познавательной активности, познавательных способностей детей, развитие представлений в разных сферах знаний об окружающей действительности.</b></p>	<p><u>В сфере развития любознательности, познавательной активности, познавательных способностей</u> Развивать умение видеть красоту природы родного края, богатство ее форм, красок, запахов. Познакомить с природоохранительной деятельностью человека. Рассказать о Волжско-Камском государственном заповеднике, национальном парке «Нижняя Кама», их роли в охране природы республики. Воспитывать бережное отношение к живой и неживой природе, предвидеть положительные и отрицательные последствия вмешательства человека, формировать непотребительское отношение к природе родного края, первоначальные навыки природопользования («Если я и другие люди будем собирать лекарственные травы с корнями, то...»).</p> <p>Поощрять создание детьми сборника рассказов с выделением наиболее значимых правил безопасного поведения в природе, проиллюстрировать сборник детскими рисунками.</p> <p><u>В сфере развития представлений в разных сферах знаний об окружающей действительности</u> Познакомить с символикой Республики Татарстан (флаг, герб, гимн). Развивать осознание детьми принадлежности к своему народу. Формировать представление о том, что Казань - столица республики и всех татар мира. Казань - крупный промышленный центр, один из древнейших городов России. В Казани работают Президент, Правительство Республики Татарстан, мэр города. Познакомить с символикой столицы. Рассказать детям истории, легенды, мифы о родном крае, обсудить их. Познакомить с событиями прошлого, достопримечательностями, историческими памятниками, музеями, с происхождением названий улиц города Казани. Приобщать детей к истории родного края, прошлому и современному состоянию национальной культуры. Познакомить детей с географическим положением Республики Татарстан (на карте и глобусе обозначить</p>



	<p>территорию республики, реки Волгу и Каму, Куйбышевское и Нижнекамское водохранилища, озеро Кабан, озера и реки окрестности). Помочь детям понять условные обозначения.</p> <p>Расширять представления детей о средствах национальной культуры (жилище, предметы быта, национальная кухня, одежда, посуда, национальные праздники, музыкальные инструменты, малые формы фольклора). Побуждать детей задавать вопросы, рассуждать.</p> <p>Формировать представление о том, что Татарстан - многонациональная республика. На основе восприятия художественных текстов, рассматривания иллюстраций в книгах, просмотра видеоальбомов познакомить с традициями, обычаями, обрядами народов, живущих в Республике Татарстан. Помочь выделить общее и частное в поведении людей и явлениях культуры, развивать уважительное отношение к людям других национальностей.</p> <p>Приобщать к прошлому и настоящему национальной и мировой культуре. Познакомить с жизнью и творчеством выдающихся деятелей литературы и искусства: поэты (Г. Тукай, М. Джалиль, Р. Миннуллин и др.), писатели (А. Алиш, Р. Батулла и др.), художники (Х. Якупов, Х. Казаков и др.), скульпторы (Б. Урманче, В. Цигаль и др.). Вызвать интерес к их жизни и творческой деятельности.</p> <p>Формировать представления детей о крупных агропромышленных комплексах, фермерских хозяйствах, о сельскохозяйственной продукции, некоторых профессиях, связанных с животноводством и растениеводством (фермер, доярка, ветеринар, комбайнер, овощевод и др.).</p> <p>Развивать представления детей о трудовой деятельности взрослых, их отношении к труду посредством татарских народных сказок («Ремесло выручит», «Три дочери» «Тадчирица» и др.). Акцентировать внимание детей на сказочных героях, которые любят трудиться. Сопровождать трудовые действия детей строчками из стихотворений Г. Тукая («Забавный ученик», «Киска-озорница» и др.).</p> <p>Продолжать знакомство с метрополитеном города Казани, со станциями: Кремлевская, Козья слобода, Суконная слобода и др., рассматривать их на фотоснимке и рассказывать историю происхождений их названий. Обогащать знания детей об окружающей действительности.</p> <p>Познакомить с правилами перевозки детей в машине: пристегиваться ремнем и сидеть на детском сидении, не отвлекать водителя, не высовываться из окна, не брать с собой острые предметы; способствовать развитию умения осуществлять контроль своих действий.</p> <p>Уточнить знания детей о назначении специальных транспортных средств: машина «скорой помощи», «полицейская машина», «пожарная машина» и др.; реагировать на издаваемые сигналы, отличать их на слух. Обратит внимание на то, что специальные транспортные средства в определенных случаях могут нарушать правила дорожного движения.</p> <p>Поощрять создание детьми сборника сочинений с выделением наиболее значимых для закрепления правил безопасного поведения на улицах и дорогах города Казани, проиллюстрировать сборник детскими рисунками. Развивать творчество в различных его формах.</p>
--	---

## Речевое развитие ЧЭУОО:

Задачи	Содержание
<p>создание условий для формирования основы речевой и языковой культуры, совершенствования разных сторон речи ребенка, приобщения его к культуре чтения художественной литературы.</p>	<p><u>В сфере совершенствования разных сторон речи ребенка</u>          Обеспечить полное овладение русскоязычными детьми лексическим объемом, предусмотренным УМК «Татарча сөйләшәбез», не менее 142 слов, обогащать речь смысловым содержанием.          Развивать интерес русскоязычных детей к татарскому языку. В процессе целенаправленного обучения использовать технологию проектирования «Учимся, играя», технологию моделирования, игровые и информационно-коммуникационные технологии, аудио-видео материалы, анимационные сюжеты, мультфильмы, дидактический и раздаточный материал. Способствовать восприятию новых слов, правильному их звукопроизношению, запоминанию, активизации в речевой продукции детей. Создавать ситуацию успеха.          Развивать умение вести диалог, понимать обращенную речь и адекватно реагировать на обращение, употребляя реплики, соответствующие ситуации. Развивать умение отвечать на вопросы двух-трехсловными предложениями как эквивалент целого высказывания, строить фразы из 2-4 слов на татарском языке. Развивать ранние формы грамматического структурирования, формировать смысловое содержание в построении предложений детьми. Поощрять участие детей в диалоге, стремление поддержать собеседника.          Учить соотносить названия предметов с картинками в рабочей тетради, называть их действия, свойства. Поддерживать стремление самостоятельно выполнять задания, отвечать на вопросы, задавать их.          Создавать условия для формирования речевой и языковой культуры в повседневной жизни ребенка. Активизировать употребление новых слов в различных фразовых конструкциях, организуя соответствующие игровые, проблемно-поисковые ситуации, ситуативный диалог. Предоставлять детям возможность договаривать слова и несложные для воспроизведения фразы. Вызывать желание говорить на татарском языке.          Упражнять детей в переводе слов с русского языка на татарский, активизировать память.          Осуществлять систему мониторинга динамики речевого развития русскоязычных детей, устойчивости навыков общения на татарском языке в привычной для ребенка коммуникативной ситуации.          Предоставлять детям возможность смотреть мультфильмы по мотивам произведений Г. Тукая студии «Татармультфильм», телепередачи «Күчтәнәч», «Тюем и учим татарский язык», слушать песни и получать удовольствие при ограниченном владении языком. Закладывать основы культуры речи.          Погружать детей в языковую среду, способствовать развитию коммуникативных способностей при ограниченном владении татарским языком, развивать языковое чутье, поддерживать интерес к сравнению языковых явлений между собой, мотивировать к усвоению языка.</p>

	<p>Предоставлять детям возможность рассказывать стихотворения на праздниках, конкурсе чтецов, участвовать в театральных постановках. Заложить основы интонационной выразительности речи. Дать возможность испытывать чувство радости от ожидания предстоящих событий.</p> <p>Поощрять использование татарского языка (подбор слов, выражений, осознанность речевых высказываний) в естественной речевой ситуации. Способствовать проявлению интереса к перспективам своего речевого развития.</p> <p><u>В сфере приобщения детей к культуре чтения литературных произведений</u></p> <p>Развивать интерес и потребность в восприятии литературных произведений, обсуждении их содержания, оформления. Приобщать к восприятию познавательной литературы. Познакомить с понятиями «словарь» (русско-татарский, татарско-русский)», «энциклопедия», «хрестоматия», «справочное издание». Формировать отношение к книге как к источнику знаний.</p> <p>Практиковать чтение с продолжением, что позволяет детям повторно вернуться к восприятию литературного языка, к вымышленным героям татарских писателей, вспомнить и прогнозировать версии событий. Стимулировать обращения детей ко взрослому с просьбой дочитать книгу, способствовать ожиданиям приятного переживания.</p> <p>Поддерживать проявления детского творчества, элементарного сочинительства, попытки рифмовать слова.</p> <p>Рассказать детям о художниках-иллюстраторах, поощрять желание самостоятельно рассматривать книжные иллюстрации, сравнивать их. Развивать отношение к книге как к предмету эстетической культуры, помочь освоить правила - аккуратно листать страницы книг, пользоваться закладкой, после просмотра класть книги на книжную полку.</p> <p>Учить эмоционально передавать содержание небольших прозаических текстов, выразительно читать стихи татарских поэтов, участвовать в чтении текста по ролям, в инсценировках. Погружать детей в стихию литературного языка.</p> <p>Обратить внимание детей на национальное своеобразие волшебных сказок. Использовать татарские народные сказки для проявления детьми таких нравственных качеств, как сочувствие, сопереживание, которые лежат в основе нравственных поступков. Дать детям возможность рассказать о своем восприятии поступка сказочного героя, помочь понять скрытые мотивы его поведения.</p> <p>Помочь родителям в организации книжного уголка (полки) для чтения ребенку в семье, рекомендовать посещение Республиканской детской библиотеки, просмотр спектаклей для детей ТГТДиК им. К. Тинчурина: «Чиполлино» (Дж. Родари), «Книга сказок», «Шурале - online» (Ш. Фархутдинов) и др.</p>
--	---

### Художественно-эстетическое развитие ЧФУОО:

Задачи	Содержание
<p>создание условий для развития у детей интереса к эстетической стороне действительности, ознакомления с разными видами и жанрами искусства (словесного, музыкального, изобразительного), в том числе народного творчества, приобщения к разным видам художественно-эстетической действительности, развития потребности в творческом самовыражении, инициативности и самостоятельности в воплощении художественного замысла.</p>	<p><u>В сфере развития у детей интереса к эстетической стороне действительности, ознакомления с разными видами и жанрами, в том числе народного творчества</u></p> <p>Приобщать детей к восприятию искусства, развивать интерес к нему. Познакомить с выдающимися произведениями деятелей изобразительного искусства республики (Х. Якупов, И. Зарипов, Р. Шамсутдинов и др.).</p> <p>Познакомить детей с понятием «пейзаж», с творчеством известного русского пейзажиста И.И. Шишкина, уроженца города Елабуги («Утро в сосновом бору», «Рожь», «Полянка» и др.). Развивать умение эмоционально откликаться на изображение, понимать его, соотносить увиденное с собственным опытом.</p> <p>Продолжать знакомство с керамическим промыслом - древнейшим видом искусства, с творчеством современных художников-керамиков (Б.А. Шубин, А. Абзгильдин, Р. Миргалимов, А. Минуллина). Обратить внимание детей на национальное своеобразие керамических изделий, выраженных как в силуэте формы, так и в орнаментальном решении. Способствовать проявлению умения выделять элементы национального орнамента.</p> <p>Обратить внимание детей на особенности русского национального костюма, сравнить его с традиционным татарским костюмом (с особенностями головных уборов, одежды, обуви, украшений). Помочь найти сходство и отличие в национальной одежде.</p> <p>Познакомить детей с искусством кожаной мозаики. Рассмотреть кожаные туфли, башмаки, ичиги, узоры, расположенные на передке ичигов и украшающие голенища. Обратить внимание детей на цветной фон, собирающий яркие вписанные друг в друга элементы в единую композицию, криволинейность, замкнутость форм, сшивание их контрастными по цвету шелковыми нитями и т.д.</p> <p>Продолжить знакомство детей с архитектурой родного города. Помочь понять зависимость конструкции здания от его назначения (жилой дом, мечеть, кинотеатр и т.д.). Обратить внимание на сходства и различия архитектурных сооружений одинакового назначения.</p> <p>Познакомить с архитектурным ансамблем Кремля (Спасская башня, Башня Сююмбеки, соборная мечеть Кул Шариф, Преображенская проездная башня, Благовещенский собор и т.д.). Формировать опыт восприятия объектов истории и культуры. Вызвать желание познавать историю Кремля.</p> <p>Познакомит со старинной частью города (Старотатарская слобода Казани), где сохранились старинные бревенчатые дома, приусадебные постройки (ворота, заборы), украшенные резьбой по дереву. Обратить внимание на характер резных узоров, их пропорции и цветовые решения (характерные татарской вышивке, кожаной мозаики).</p> <p>Расширять знания детей о книжной иллюстрации. Познакомить с творчеством художников-иллюстраторов,</p>

	<p>проиллюстрировавших образы героев в стихотворениях Р. Миннуллина, Ш. Галеева, Р. Валеевой и др. Развивать умение сравнивать иллюстрации разных художников к одному и тому же литературному произведению, рассказывать о своем восприятии.</p> <p><u>В сфере приобщения к разным видам художественно-эстетической действительности, развития потребности в творческом самовыражении, инициативности и самостоятельности в воплощении художественного замысла</u></p> <p><b>Изобразительная деятельность.</b></p> <p><b>Рисование.</b></p> <p>Продолжать знакомство детей с элементами национального орнамента. Рассмотреть цветочно-растительные мотивы (полевые, луговые, садовые); мотивы пальметт и полупальметт, лотосообразные мотивы, мотивы листьев и др. Обратит внимание на характер композиции (симметричные, ассиметричные), на цветочный букет, в котором одновременно могут использоваться мотивы разных цветов.</p> <p>Обогащать художественный опыт детей в декоративной деятельности: показать способы рисования симметричного букета, у которого одинаковы обе стороны узора относительно вертикального стебля.</p> <p>Совершенствовать технику декоративного рисования на силуэтах одежды, головных уборов, обуви (тубетейка, фартук, ичиги и др.), предметах быта (полотенце, веретено и др.), поощрять разнообразие используемых элементов национального орнамента.</p> <p>Привлекать детей к выполнению коллективных работ по мотивам татарского прикладного искусства. Давать возможность комбинировать освоенные способы, сочетать приемы декоративного рисования с различными техниками художественного конструирования, аппликации, детского дизайна.</p> <p>Обогащать опыт изображения предметов быта, персонажей татарских народных сказок. Поощрять создание сюжетных композиций по сказкам Г. Тукая, А. Алиша («Кого встретила болтливая утка», «Кто самый сильный», «Встреча Шурале и Былтыра» «Коза и баран» и др.).</p> <p><b>Лепка</b></p> <p>Обогащать художественное восприятие, умение лепить с натуры актюбинские и шемордановские игрушки, передавать их характерные особенности.</p> <p>Познакомить детей с техникой рельефного изображения. Учитывая характерные особенности натуры, показать, как лепить трилистник, правильно передавая пропорции. Обратит внимание детей на то, что лепку следует начинать с плитуса - основания, на поверхность которого концом стеки наносится контурный рисунок рельефа.</p> <p>Содействовать дальнейшему освоению техники лепки ленточным способом, из целого куска глины, дополнять ее мелкими деталями, украшать при помощи стеки, штампа, налепа (кувшин, ваза, ковшик, кумган и т.д.).</p> <p>Поддерживать самостоятельное определение замысла, стремление создать несложные сюжеты и выразительные образы: «На сабантуе», «Девушка с коромыслом», «Три дочери» и др.</p> <p>Поддерживать интерес к воплощению своих личных представлений героев литературных произведений</p>
--	---

	<p>(Водяная, Шурале, Камыр-батыр и т.п.). Развивать свободное проявление творчества, поддерживать инициативу.</p> <p><b>Аппликация</b></p> <p>Создавать условия для освоения новых способов вырезания одинаковых элементов национального узора из бумаги, сложенной гармошкой (лепестки шиповника, василька, ромашки, листья и др.), симметричных изображений – из бумаги, сложенной пополам (трилистник, полупальметт, тюльпан, колокольчик и др.). Использовать технику обрывной аппликации для более выразительной передачи цветов в композиции. Поощрять умение сочетать разные изобразительные средства.</p> <p>Помочь освоению объемной аппликации для создания композиции из цветов георгина, пиона, астры. Поощрять стремление дополнить композицию деталями, обогащающими изображение (птицы, пчелы, бабочки и т.п.).</p> <p>Обогащать художественный опыт путём составления и наклеивания на лист бумаги силуэтов архитектурных сооружений разных по назначению (цирк, вокзал, супермаркет, жилой дом и т.д.). Развивать умение планировать работу, используя наглядные способы планирования (эскиз, композиционная схема).</p> <p><b>Музыкальная деятельность</b></p> <p>Развивать интонационно-мелодическое восприятие татарской музыки, понимание содержания, лежащего в её основе. Накапливать запас музыкальных впечатлений, учить узнавать мелодию по отдельным фрагментам произведения. Способствовать умению определять настроение, характер музыки, развивать музыкальную память.</p> <p>Учить определять жанры некоторых музыкальных произведений татарских композиторов, узнавать звучание знакомых музыкальных инструментов (домбра, курай, кубыз, тальянка и др.). Поддерживать беседу о музыкальном произведении.</p> <p>Познакомить с мелодией Государственного гимна Республики Татарстан. Развивать чувство патриотизма.</p> <p>Обогащать музыкально-слуховой опыт за счет ознакомления с красиво звучащими сольными и хоровыми вокальными произведениями. Вызывать желание повторно прослушать сольное или хоровое исполнение.</p> <p>Совершенствовать певческие навыки на основе национального репертуара. Выстраивать деятельность по вокалу с учетом природных типов голосов, эмоционально передавая характер песни.</p> <p>Совершенствовать технику исполнения танцевальных движений, отработывая их сложные варианты: «одинарное захлестывание», «дробь», «борма», «бишек», «присядка», «носок - пятка», «основной ход», «ход с каблука», «боковой ход», «кружение парами» и др. Поддерживать проявления музыкально-двигательной импровизации в работе над танцевальными движениями.</p> <p>Познакомить детей с ходом в татарском (русском) хороводе, формировать легкость в естественных движениях.</p> <p>Познакомить с элементами танцевальных движений народов Поволжья.</p>
--	---

### Физическое развитие ЧЭУОО:

Задачи	Содержание
<p>создание условий для становления у детей ценностей здорового образа жизни; развития представления о своем теле и своих физических возможностях; приобретения двигательного опыта и совершенствования двигательной активности; формирования начальных представлений о некоторых видах спорта, овладения подвижными играми с правилами.</p>	<p><u>В сфере становления у детей ценностей здорового образа жизни</u></p> <p>Познакомить с понятием «режим питания», с национальными изделиями из теста: эчпочмак, бэлиш, бэккэн, кыстыбый, кабартма и др.</p> <p>Познакомить с понятием «питьевой режим», с целебными напитками: айран (напиток из катыка), сузьма (процеженный катык), кумыс и др. Развивать умение определять качество продуктов, основываясь на сенсорных ощущениях.</p> <p>Формировать элементарные представления о действии некоторых лечебно-профилактических процедур, причинах отдельных заболеваний и мерах профилактики, наиболее распространенных из них. Научить простейшим приемам оказания первой помощи в экстремальных ситуациях (носовое кровотечение, тепловой или солнечный удар и др.).</p> <p>Учить характеризовать свое самочувствие.</p> <p>Вызывать сочувствие по отношению к больному человеку. Не оставлять без внимания посильные действия ребенка по уходу за больным человеком (подать лекарство, стакан с водой, укрыть одеялом, пообщаться и т.д.).</p> <p><u>В сфере совершенствования двигательной активности детей, развития представлений о своем теле и своих физических возможностях, формировании начальных представлений о спорте</u></p> <p>Расширять представления детей о спортивных командах: по хоккею «Ак барс», по футболу «Рубин», по баскетболу «Уникс», по волейболу «Зенит», «Динамо» и т.д. Познакомить с разнообразностью спортивных комплексов, построенных к XXVII Всемирной летней Универсиаде 2013 года. Поддерживать детское олимпийское движение.</p> <p>Познакомить с национальными играми с элементами соревнования: «Бег в мешках», «Бег с коромыслом», «Бег с яйцом», «Катык», «Разбивание горшков» и др. Способствовать получению детьми положительных эмоций от участия в национальных играх-соревнованиях.</p> <p>Познакомить с играми народов Поволжья и их правилами. Поощрять самостоятельную организацию, участие в играх с элементами соревнования. Развивать культуру честного соперничества, умение соблюдать правила игры.</p>

## 6-7 лет

## Социально-коммуникативное развитие ЧФУОО:

Задачи	Содержание
<p>создание условий для развития положительного отношения ребенка к себе и другим людям, развития коммуникативной и социальной компетентности, в том числе информационно-социальной, развития игровой деятельности.</p>	<p><u>В сфере развития положительного отношения ребенка к себе и другим людям</u></p> <p>Поддерживать семейные традиции, способствовать выполнению детьми правил, принятых в семье, участию в семейных торжествах, праздниках, общих обсуждениях предстоящих дел, расходов. Поощрять инициативу ребенка общаться с членами семьи на татарском языке.</p> <p>Обсуждать с детьми события, происходящие в республике, разных регионах страны, рассказать о жизни людей на разных континентах, об их желании жить в мире и согласии.</p> <p>Рассказать детям о том, какие трудности возникают в жизни инвалидов, одиноких пожилых людей, в какой поддержке они нуждаются. Способствовать проявлению готовности посочувствовать, оказать посильную помощь, поделиться радостью.</p> <p>Поддерживать индивидуальные проявления детей в коллективных работах, направленных на заботу о природном окружении: посадить деревья во дворе (на участке детского сада), разбить клумбу с цветами, поливать их, обустроить зимой кормушки для птиц.</p> <p><u>В сфере развития коммуникативной и социальной компетентности, в том числе информационно-социальной</u></p> <p>Поддерживать потребность ребенка в общении со взрослым как источником разнообразной информации о природном и социальном мире, о всемирных событиях, событиях в стране, республике, родном городе (селе).</p> <p>Расширять круг общения ребенка на родном языке, формировать способы контактов с учителями школы, ветеранами войны, гостями, готовность выслушать и разговаривать в доброжелательной форме, поддерживать тему разговора, отзываться на просьбу, предложение, просить о помощи.</p> <p>Погружать детей в языковую среду, формировать коммуникативные способности, включающие знание татарского языка, «вживание» в коммуникативную ситуацию, эмоционально насыщенное общение, учет социальной роли партнера.</p> <p>Приобщать детей к празднованию знаменательных дат, которые отмечают люди во всем мире, формировать чувство радости и удовлетворенности от совместного празднования.</p> <p>Закреплять умение соблюдать правила поведения в детском саду, дома, на дорогах и улицах города, общественном месте, метро; требовать от других людей выполнения этих правил. Научить в случае необходимости самостоятельно набирать номер телефона вызова экстренной помощи.</p> <p>Воспитывать бережное отношение к живой и неживой природе родного края, заранее предвидеть положительные и отрицательные последствия вмешательства человека, формировать непотребительское отношение к</p>



	<p>природе, первые навыки природопользования.  <u>В сфере развития игровой деятельности</u></p> <p>Поддерживать выраженный самодеятельный характер сюжетно-ролевой и режиссерской игр, потребность отражать в них широкий круг знаний о действительности, литературных произведений народов Поволжья, художественных и мультипликационных фильмов.</p> <p>Поощрять самостоятельный выбор сказок народов Поволжья, стихотворений, песен, народных танцев для постановки, принимать участие в подготовке необходимых атрибутов и декораций для будущего спектакля, участвовать в распределении обязанностей и ролей. Использовать разные виды театра (бибабо, пальчиковый, театр кукол, картинок и др.). Развивать интерес к сценическому искусству.</p> <p>Поддерживать самостоятельную организацию детьми досуговых игр как формы культурного проведения свободного времени (интеллектуальные игры, игры-путешествия, игры-развлечения, игры-забавы, проводимые преимущественно с народными игрушками, персонажами театра кукол, музыкальными игрушками, поощрять проявление самостоятельности, инициативности, умение занимать позицию равноправного партнера.</p> <p>Поощрять творческие проявления детей в празднично-карнавальных играх, играх сезонного характера, приуроченных к праздникам «Науруз», «Карга боткасы», «Сабантуй», «Масленица», «Рождество», «Каравон» и др. Способствовать развитию праздничного настроения, чувства радости от активного участия в празднике.</p> <p>Поддерживать проявления коллективных словесных игр.          Обогащать игровой опыт играми народов Поволжья.</p>
--	---

### Познавательное развитие ЧФУОО:

Задачи	Содержание
<p><b>создание условий для развития любознательности, познавательной активности, познавательных способностей детей, развитие представлений в разных сферах знаний</b></p>	<p><u>В сфере развития любознательности, познавательной активности, познавательных способностей</u></p> <p>Создавать условия для развития у детей некоторых представлений о народах Поволжья, их промыслах, национальной одежде, кухне, обычаях, традициях, народных праздниках. Обратит внимание на то, что дети, посещающие группу, могут быть представителями разных национальностей и культур, могут говорить на разных языках. Помочь овладеть способами поведения, принятыми в нравственно-этической, национальной, правовой культуре. Побуждать детей задавать вопросы, сравнивать с культурой своего народа, удивлять их необычной информацией.</p> <p>Познакомить с государственными заповедниками, их обитателями, представителями флоры и фауны, занесенными в Красную книгу РТ. Развивать любознательность, довести до сознания детей необходимость бережного</p>

<p><b>об окружающей действительности.</b></p>	<p>отношения к редким представителям животного и растительного мира.</p> <p>Познакомить с обитателями рек и озер Татарстана. Рассказать о значении рек, родников в жизни человека. Вызвать желание содержать в чистоте водные ресурсы республики.</p> <p>Расширять знания детей о природе МАДОУ хранительной деятельности. Воспитывать бережное отношение к живой и неживой природе родного края, предвидеть положительные и отрицательные последствия вмешательства человека, формировать ресурсосберегающее отношение к ней, навыки рационального природопользования. Рассказать о правилах сбора ягод и растений.</p> <p><u>В сфере развития представлений в разных сферах знаний об окружающей действительности</u></p> <p>Познакомить детей с глобусом, показать, где находится Россия, Москва, Санкт-Петербург, Казань, с какими странами граничит наша страна. В доступной форме рассказать о некоторых событиях из истории России, о государственном устройстве, армии, авиации, флоте, выдающихся людях, работе политиков и общественных деятелей.</p> <p>Продолжать знакомство с прошлым и современным состоянием республики Татарстан, ее географическим расположением, природой, климатом, жизнедеятельности людей. Обогащать знания в разных сферах окружающей действительности.</p> <p>Рассказать о том, что Казань - это большой промышленный и торговый центр, а татарский народ испокон веков занимался земледелием, животноводством, кожевенным производством, торговлей и т.д. Способствовать проявлению познавательного интереса к истории Казани.</p> <p>Развивать умение замечать позитивные изменения, происходящие в родном городе (строительство детских садов, открытие спортивных комплексов, торговых центров, новых станций метро и др.), используя современные технологии, учить проектировать его будущее.</p> <p>Познакомить детей с картой, показать на карте крупные города региона (Альметьевск, Бугульма, Елабуга, Набережные Челны, Нижнекамск, Зеленодольск, Чистополь и др.), познакомить с их достопримечательностями, промышленным производством, выпускаемой продукцией. Продолжать изучение символики городов региона.</p> <p>Познакомить с жизнью древних городов, их историей, культурой, бытом (Билляр, Булгар, Свияжск). Помочь сравнить быт людей в городе и на селе, обратить внимание на особенности их одежды, жилища, домашней утвари.</p> <p>Приобщать к прошлому и настоящему национальной и мировой культур. Познакомить с жизнью и творчеством выдающихся деятелей музыкального и театрального искусства: композиторы (С. Садыхова, С. Сайдашев, Ф. Яруллин и др.), певцы (Ф. Шаляпин, Р. Ибрагимов и др.), режиссеры театра (М. Салимжанов, К. Тинчурин и др.), актеры театра (В. Качалов, Г. Камал и др.). Удовлетворять познавательный интерес, помочь в поиске информации о творчестве деятелей культуры и искусства.</p> <p>Рассказать о жизни и деятельности выдающихся деятелей науки (Н.И. Лобачевский, К.Ф. Фукс, А.М. Бутлеров, А.Е. Арбузов и др.). Вызвать интерес к науке.</p> <p>Рассказать о подвигах национальных героев Великой Отечественной войны (М. Джалиль, Г. Гафиатуллин, М.П.</p>
---	--

	<p>Девятаев, П.М. Гаврилов, Н.Г. Столяров и др.). Привлечь родителей к рассказу детям о воинских наградах прадедушек, прабабушек. Воспитывать уважение к защитникам Отечества (возлагать цветы к обелискам, памятникам и др.).</p> <p>Научить ориентироваться в окружающем мире по знакам и символам. Развивать умение использовать планы-схемы для прохождения простых безопасных маршрутов в своем микрорайоне («Найди дорогу из детского сада к ближайшей остановке», «Покажи дорогу из дома в школу», «Найди место происшествия» и др.). Поощрять умение детей задавать вопросы по картам, схемам, маршруту, расписанию, неизвестным дорожным знакам.</p> <p>Развивать представления о трудовой деятельности посредством татарских народных сказок («С ремеслом не пропадешь, без ремесла не проживешь», «Завещание», «Золотые песчинки» и др.). Формировать представления о некоторых современных профессиях (программист, стилист, инженер-нефтяник и др.), вызвать желание стать хорошим специалистом.</p> <p>Познакомить детей со строительством дорог, железнодорожных путей, с техническими машинами специального назначения, с профессиональной деятельностью строителей. Акцентировать внимание детей на происходящие изменения и их влияние на безопасность движения (от качества дорог зависит безопасность движения).</p> <p>Побуждать детей к процессу обеспечения личной безопасности (самосохранению) в условиях ускоряющегося жизненного ритма на дорогах.</p>
--	---

#### Речевое развитие ЧФУОО:

Задачи	Содержание
<p><b>создание условий для формирования основы речевой и языковой культуры, совершенствования разных сторон речи ребенка, приобщения его к культуре чтения художественной литературы.</b></p>	<p><u>В сфере совершенствования разных сторон речи ребенка</u></p> <p>Обеспечить полное овладение русскоязычными детьми лексическим объемом, предусмотренным УМК «Татарча сөйләшәбез», не менее 167 слов, обогащать речь смысловым содержанием. В процессе целенаправленного обучения активизировать употребление новых слов в различных фразовых конструкциях. Развивать устойчивый интерес русскоязычных детей к изучению татарского языка. Создавать ситуацию успеха.</p> <p>Посредством использования современных методов обучения (методы развивающего обучения, метод звуковых ассоциаций, Сингапурский метод), технологии проектирования «Мы теперь большими стали, скоро в школу мы пойдём», информационно-коммуникационных технологий, аудио записей, анимационных сюжетов, мультипликационной и видеопродукции, режиссёрских и дидактических игр активизировать в речи слова, обозначающие предмет, его признак, действие. Формировать элементарные навыки построения несложных повествовательных и вопросительных предложений.</p> <p>Продолжать работу в рабочих тетрадях, добиваться четкого выполнения инструкции. Формировать предпосылки учебной деятельности.</p>

	<p>Опираясь на технологию ТРИЗ, способствовать развитию умения составлять небольшие рассказы (3-8 предложений) про себя, по серии ситуативных картинок с одним действующим лицом, сюжетной картинке, из личных наблюдений. Поощрять переход от двусловных к многословным высказываниям на татарском языке.</p> <p>Учить детей не только отдельным речевым действиям, но также умению ориентироваться в ситуации общения и самостоятельно находить речевое решение в новых условиях, выбирая для этого соответствующие слова и грамматические средства. Правильно пользоваться системой окончаний для согласования слов в предложении. Способствовать точной передаче мыслей в речи, развивать речевой самоконтроль.</p> <p>Погружать детей в языковую среду, давать возможность прислушиваться к речи собеседника, говорящего на татарском языке в реальной обстановке, стремиться понять (или догадаться) о чем он говорит, вступать в диалог и поддерживать его, достигать коммуникативной цели при ограниченном владении татарским языком. Поощрять применение знаний в реальной языковой среде.</p> <p>Осуществлять коммуникативно-деятельностный подход к развитию речи русскоязычных детей. Поощрять стремление использовать виды татарского народного фольклора, наиболее употребительные слова и выражения в специфически детских видах деятельности, в повседневном общении.</p> <p>Предоставлять детям возможность прослушивать песни, попеть, поводить хороводы, посмотреть сборник мультфильмов «В стране сказок» по мотивам произведений А. Алиша студии «Татармультфильм», телепередач «Поем и учим татарский язык», «Күчтәнэч» и получить удовлетворение от познавательной и творческой активности. Закладывать основы языковой культуры, культуры общения и деятельности.</p> <p>Предоставлять детям возможность рассказывать стихотворения в Международный день родного языка, на конкурсе чтецов, литературном вечере. Формировать интонационную выразительность речи. Дать возможность испытать чувство радости от очередного выступления.</p> <p>Упражнять детей в переводе предложений с русского языка на татарский, активизировать память.</p> <p>Осуществлять мониторинг устойчивости навыков общения на татарском языке в новых для русскоязычного ребенка коммуникативных ситуациях.</p> <p>Помочь осуществлять обмен высказываниями-репликами, учитывая их содержательную и конструктивную связь. Развивать способность к планированию своих и прогнозированию чужих речевых высказываний в пределах диалога. Способствовать переходу от мини-диалогов к развернутым формам диалогической и монологической речи.</p> <p>Подготовить детей к дальнейшему, более осознанному изучению татарского языка.</p> <p><u>В сфере приобщения детей к культуре чтения литературных произведений</u></p> <p>Расширять круг детского чтения изданиями художественного, познавательного, энциклопедического характера. Расширять знания детей о книге как результате деятельности писателя (поэта), художника и работников типографии.</p> <p>Способствовать положительному реагированию на предложение чтения произведений больших форм (чтение с продолжением). Формировать потребность ежедневного обращения к детской художественной литературе.</p> <p>Учить составлению комбинированных связных высказываний (сочетание описательных и повествовательных</p>
--	---

	<p>монологов, включение диалогов), составлению плана собственных высказываний и выдерживанию его в процессе рассказывания. Создавать условия для приобретения опыта эмоциональной передачи содержания некоторых прозаических текстов, выразительного чтения наизусть коротких стихотворений, участия в музыкальной драматизации татарских сказок.</p> <p>Используя сказки народов Поволжья, развивать формы воображения, в основе которых лежит интерпретация литературного образа.</p> <p>Развивать интерес к татарскому устному народному творчеству. Приобщать к словесному искусству, стимулируя проявления детьми собственного литературного опыта, сохраняя при этом основные особенности стиля и жанра.</p> <p>Познакомить с татарским народным юмором («Два лентяя», «Ответ иголки» и др.). Развивать чувство юмора.</p> <p>Помочь родителям в организации условий для чтения ребенком, рекомендовать посещение книжных выставок, ярмарок, просмотра спектаклей для юных зрителей в ТГАТ им. Г. Камала: «Деревенский пес Акбай» (Т. Миннуллин), «Игра с монстриком» (И. Зайниев) и др.</p>
--	--

### Художественно-эстетическое развитие ЧФУОО:

Задачи	Содержание
<p>создание условий для развития у детей интереса к эстетической стороне действительности, ознакомления с разными видами и жанрами искусства (словесного, музыкального, изобразительного), в том числе народного творчества, приобщения к разным видам</p>	<p>В сфере развития у детей интереса к эстетической стороне действительности, ознакомления с разными видами и жанрами, в том числе народного творчества</p> <p>Продолжать знакомство детей с литературными произведениями Г. Тукая, видами искусства, отражающими его творчество (балет «Шурале» Ф. Яруллина, «Водяная» А. Бакирова, симфония «Кырлай» Н. Жиганова, скульптурные и живописные произведения Б. Урманче, И. Казакова, Б. Альменова, Ф. Аминова и др.). Формировать предпосылки ценностно-смыслового понимания искусства.</p> <p>Создавать условия для полноценного восприятия детьми произведений изобразительного искусства. Познакомить с произведениями живописи Музея изобразительных искусств Республики Татарстан: «Читающая девушка» И.Е. Репина, «Портрет Вари Адоратской» Н.И. Фешина, «Полянка» И.И. Шишкина, «Перед приговором» Х. Якупова, «Маленький Тукай» И. Казакова и др. Способствовать дальнейшему развитию предпосылок для восприятия и понимания произведений искусства. Поощрять самостоятельную оценку произведений.</p> <p>Познакомить детей с древнейшим искусством - художественной обработкой металла. Организовать посещение Музея национальной культуры НКЦ «Казань», где сохранились предметы домашней утвари: серебряные подносы, блюда, медночеканные кувшины, кумганы, бронзовые замочки в форме фигурок домашних животных; декоративные</p>

<p><b>художественно-эстетической действительности, развития потребности в творческом самовыражении, инициативности и самостоятельности в воплощении художественного замысла.</b></p>	<p>композиции, украшающие интерьеры и экстерьеры общественных зданий. Учить бережно относиться к культурным ценностям и правильно вести себя в музее.</p> <p>Рассмотреть с детьми старинные ювелирные украшения: кольца, серьги, браслеты («бэлязк»), наконники («чулпы»), шейно-нагрудные украшения («яка чылбырь»), перевязки («хэситэ») и др. Познакомить с творчеством современных художников-ювелиров (И. Фазулзянов, С.В. Ковалевская, В.О. Ковалевский и др.). Обратить внимание на национальное своеобразие ювелирных изделий.</p> <p>Рассказать о золотошвейном искусстве как самостоятельном художественном промысле татарского народа.</p> <p>Рассмотреть с детьми расшитые тюбетейки, женскую бархатную обувь, кисеты, калфаки и др. Обратить внимание на наиболее популярные композиции - «золотое перо» («алтын каурый»), мотивы букета, птиц, пшеничного колоса, звезд и полумесяца и др. Развивать интерес к предметам искусства.</p> <p>Обучать некоторым видам ручного труда, подбирая их в соответствии с предпочтениями ребенка. Показать разные способы вышивки (тамбурный шов, шитье бисером), помочь детям в изготовлении подарка близким в национальном колорите.</p> <p>Продолжать знакомство детей с архитектурой родного города (села): соборных мечетей, храмовой архитектуры (соборная мечеть Кул Шариф, Раифский Богородицкий мужской монастырь). Развивать умение замечать их характерные особенности, разнообразие конструкций, украшающих деталей.</p> <p>Расширять знания о книжной иллюстрации. Познакомить с творчеством художников-иллюстраторов, проиллюстрировавших образ Шурале в детской литературе (Ф. Аминов, Б. Алменов, В. Булатов, Ю. Валиахметов, А. Тамергалина, Б. Урманче, Н. Хазиахметов, Р. Шамсетдинов и др.). Обратить внимание на выражение отношения художников к этому сказочному персонажу. Вызвать интерес к рассматриванию книжных иллюстраций, желание задавать вопросы.</p> <p><u>В сфере приобщения к разным видам художественно-эстетической действительности, развития потребности в творческом самовыражении, инициативности и самостоятельности в воплощении художественного замысла</u></p> <p><b>Изобразительная деятельность.</b></p> <p><b>Рисование.</b></p> <p>Продолжать знакомство с элементами национального орнамента. Рассмотреть с детьми образ «древа жизни». Обратить внимание на характер композиции - ассиметричный, на цветочный букет, в котором одновременно могут использоваться мотивы разных цветов.</p> <p>Совершенствовать технику декоративного рисования: показать способы рисования ассиметричного букета, представляющего собой изящно изогнутую ветку, стебли которой щедро усеяны элементами бутонов, цветов, плодов, листьев, завитков. Познакомить со способами планирования узора (предварительный эскиз, набросок, композиционная схема). Поддерживать поиск приемов изображения (включая приемы рисования без кисти). Развивать чувство композиции.</p>
--	---

	<p>Поощрять задумку, проявление творчества в замыслах узоров для декоративных тканей, головных уборов, обуви, полотенец в зависимости от формы предмета, его назначения, материала.</p> <p>Создавать условия для освоения новых и комбинирования знакомых техник. Предоставлять возможность использовать разные материалы, объединять разные способы изображения реальных и сказочных образов (включая героев сказок народов Поволжья), поощрять оригинальность композиционного решения.</p> <p>Поддерживать создание коллективной сюжетной, декоративной композиций с элементами национального колорита. Поощрять умение поддерживать замысел сверстников, детскую инициативу, самостоятельность, ответственность.</p> <p>Поощрять умение передавать в рисунках яркие события из общественной жизни республики. Рассматривать вместе с детьми работы и побуждать к рассказу о том, что нарисовано. Содействовать расширению тематики детских работ.</p> <p><b>Лепка.</b></p> <p>Совершенствовать умение лепить посуду ленточным способом, путем вытягивания и моделирования частей, используя стеку для передачи характерных черт (кумган, кувшин, ваза и т.д.). Развивать умение лепить из разных пластических материалов: глины, соленого теста, пластилина и др.</p> <p>Совершенствовать технику рельефного изображения. Учитывать характерные особенности природы, развивать умение лепить трилистник, правильно передавая пропорции. Обратит внимание детей на то, что лепку следует начинать с плитуса - основания, на поверхность которого концом стеки наносится контурный рисунок рельефа.</p> <p>Развивать умение лепить с природы актюбинские и шемордановские игрушки, передавать их характерные особенности.</p> <p>Обогащать опыт изображения скульптурных групп из двух-трех фигур, объединенных в несложные сюжеты: «На сабантуе», «Чаепитие», «Конные скачки» и др. Поддерживать самостоятельное определение замысла, стремление передавать выразительность поз, движений.</p> <p>Развивать умение лепить по представлению героев литературных произведений народов Поволжья. Развивать творчество, инициативу.</p> <p><b>Аппликация.</b></p> <p>Поощрять применение техник симметричного, силуэтного, многослойного, ажурного вырезывания, разнообразных способов прикрепления деталей на фон, техник накладной и обрывной аппликации.</p> <p>Побуждать детей к коллективному созданию орнаментальных аппликаций (панно, фризы, коллажи), к использованию разнообразных материалов для создания выразительного образа.</p> <p>Совершенствовать способы объемной аппликации для создания композиции из цветов георгина, пиона, астры.</p> <p>Поощрять стремление дополнять композицию деталями, обогащающими изображение (птицы, пчелы, бабочки,</p>
--	--

	<p>стрекозы и т.п.).</p> <p><b>Музыкальная деятельность.</b></p> <p>Приобщать к музыкальной культуре татарского народа. Познакомить с лучшими образцами вокальной, инструментальной, оркестровой музыки. Развивать умение определять настроение, характер музыки, поддерживать беседу о ней.</p> <p>Вызывать яркий эмоциональный отклик при восприятии музыкальных произведений С. Сайдашева, Ф. Яруллина, Р. Яхина, Н. Жиганова и др. Развивать умение определять жанр некоторых музыкальных произведений татарских композиторов, узнавать звучание знакомых музыкальных инструментов.</p> <p>Расширять объем основных и танцевальных движений: «пружинистый ход», «первый ход», «апипа», прыжковая цепочка», «борма», «бишек», «носок - пятка», «пятка - носок», «дробь», «мелкая дробь», «основной ход», «ход с каблука», «простой шаг», «волчок», «тройной притоп», «кружение парами» и др. Совершенствовать технику исполнения татарского танца.</p> <p>Создавать условия для приобретения опыта исполнения танцев народов Поволжья, развивать эмоциональное общение в них.</p>
--	--

### Физическое развитие ЧФУОО:

Задачи	Содержание
<p>создание условий для становления у детей ценностей здорового образа жизни; развития представления о своем теле и своих физических возможностях; приобретения двигательного опыта и совершенствования двигательной активности;</p>	<p><u>В сфере становления у детей ценностей здорового образа жизни</u></p> <p>Формировать сенсомоторную координацию на уровне крупной, средней, мелкой моторики. Добиваться активного выполнения перекрестных движений, способствующих развитию межполушарного взаимодействия.</p> <p>Укреплять мышечный корсет ребенка, формировать рефлекс правильной осанки.</p> <p>Расширять представления детей о рациональном питании (не переедать, не злоупотреблять сладкими, мучными, жирными продуктами, фастфудом). Способствовать соблюдению элементарных правил здорового питания.</p> <p>Познакомить с мучными национальными изделиями, которые подаются к чаю: губадия с яйцом, рисом и изюмом, кабартма, баурсак, талкыш-калеве, чак-чак, кош теле (хворост). Рассказать о национальных особенностях приема пищи. Дать детям возможность решить, в каких объемах можно употреблять мучные изделия.</p> <p>Познакомить детей с известными за пределами республики лечебно-профилактическими здравницами и санаториями («Васильевский», «Сосновый бор», «Крутушка», «Бакирово», «Санта» и др.).</p> <p><u>В сфере совершенствования двигательной активности детей, развития представлений о своем теле и своих физических возможностях, формировании начальных представлений о спорте</u></p>



<p><b>формирования начальных представлений о некоторых видах спорта, овладения подвижными играми с правилами.</b></p>	<p>Учить реагировать на дорожную ситуацию, вовремя притормозить, остановиться в обозначенном месте. Познакомить с понятием «тормозной путь». Способствовать формированию навыков, направленных на поддержание собственного здоровья и безопасности.</p> <p>Поддерживать самостоятельную организацию детьми игр народов Поволжья. Способствовать получению детьми положительных эмоций от двигательной активности. Поощрять умение справедливо оценивать результаты игры.</p> <p>Поощрять умение варьировать и комбинировать татарские подвижные игры.</p> <p>Создавать возможности для активного участия детей в играх-соревнованиях на национальном празднике «Сабантуй»: «Перетягивание палки», «Перетягивание каната», «Бой с мешками» и др.</p> <p>Познакомить с национальным видом спорта – «борьба на поясах» (кэряш).</p>
---	--

**2.3. Направления и задачи коррекционно-развивающей работы (далее - КРР) с детьми дошкольного возраста с особыми образовательными потребностями (далее - ООП) различных целевых групп, в том числе детей с ограниченными возможностями здоровья (далее - ОВЗ) и детей-инвалидов (п.27,28. ФОП ДО).**

В МАДОУ имеются дети с ОВЗ, по заключениям ПМПК. С целью выполнения рекомендаций ПМПК в МАДОУ разработаны Адаптированные образовательные программы для детей с тяжелыми нарушениями речи. Реализация АОП осуществляется с письменного согласия родителей.

**Коррекционно-развивающая работа и/или инклюзивное образование** в МАДОУ направлено на обеспечение коррекции нарушений развития у различных категорий детей (целевые группы), включая детей с ООП, в том числе детей с ОВЗ и детей-инвалидов; оказание им квалифицированной помощи в освоении Программы, их разностороннее развитие с учетом возрастных и индивидуальных особенностей, социальной адаптации.

КРР представляет собой комплекс мер по психолого-педагогическому сопровождению обучающихся, включающий психолого-педагогическое обследование, проведение индивидуальных и групповых коррекционно-развивающих занятий, а также мониторинг динамики их развития. КРР в МАДОУ «Детский сад №283» осуществляют воспитатели, педагог-психолог, учителя-логопеды, музыкальные руководители инструктора по физической культуре.

**Содержание коррекционно-развивающей работы в МАДОУ включает следующие блоки:**

Этапы	Содержание деятельности	Инструментарий
<b>Диагностическая работа</b>	<ul style="list-style-type: none"> <li>– своевременное выявление детей, нуждающихся в психолого-педагогическом сопровождении;</li> <li>– раннюю (с первых дней пребывания обучающегося в МАДОУ) диагностику отклонений в развитии и анализ причин трудностей социальной адаптации;</li> <li>– комплексный сбор сведений об обучающемся на основании диагностической информации от специалистов разного профиля;</li> <li>– определение уровня актуального и зоны ближайшего развития обучающегося с ОВЗ, с трудностями в обучении и социализации, выявление его резервных возможностей;</li> <li>– изучение уровня общего развития обучающихся (с учётом особенностей нозологической группы), возможностей вербальной и невербальной коммуникации со сверстниками и взрослыми;</li> <li>– изучение развития эмоционально-волевой сферы и личностных особенностей обучающихся;</li> <li>– изучение индивидуальных образовательных и социально-коммуникативных потребностей обучающихся;</li> <li>– изучение социальной ситуации</li> </ul>	<p>Психолого-педагогическая диагностика: Учеб. пособие для П863 студ. высш. пед. учеб. заведений / И.Ю.Левченко, С.Д.Забрачная, Т.А.Добровольская и др.; Под ред. И.Ю.Левченко, С.Д.Забрачной. — М.: Издательский центр «Академия», 2003 - 320 с.</p>

	<p>развития и условий семейного воспитания ребёнка;</p> <ul style="list-style-type: none"> <li>– изучение уровня адаптации и адаптивных возможностей обучающегося; изучение направленности детской одаренности;</li> <li>– изучение, констатацию в развитии ребёнка его интересов и склонностей, одаренности;</li> <li>– мониторинг развития детей и предупреждение возникновения психологопедагогических проблем в их развитии;</li> <li>– выявление детей-мигрантов, имеющих трудности в обучении и социальнопсихологической адаптации, дифференциальная диагностика и оценка этнокультурной природы имеющихся трудностей;</li> <li>– всестороннее психолого-педагогическое изучение личности ребёнка;</li> <li>– выявление и изучение неблагоприятных факторов социальной среды и рисков образовательной среды;</li> <li>– системный разносторонний контроль специалистов за уровнем и динамикой развития обучающегося, а также за созданием необходимых условий, соответствующих особым (индивидуальным) образовательным потребностям обучающегося.</li> </ul>	
<p><b>Коррекционно-развивающая работа</b></p>	<ul style="list-style-type: none"> <li>– выбор оптимальных для развития обучающегося коррекционно-развивающих программ/методик психолого-педагогического сопровождения в соответствии с его особыми (индивидуальными) образовательными потребностями;</li> <li>– организацию, разработку и проведение специалистами индивидуальных и групповых коррекционно-развивающих занятий, необходимых для преодоления нарушений поведения и развития, трудностей в освоении образовательной программы и социализации;</li> <li>– коррекцию и развитие высших психических функций;</li> <li>– развитие эмоционально-волевой и личностной сферы обучающегося и психологическую коррекцию его поведения;</li> <li>– развитие коммуникативных способностей, социального и эмоционального интеллекта обучающихся, формирование их коммуникативной компетентности;</li> <li>– коррекцию и развитие психомоторной сферы, координации</li> </ul>	<ul style="list-style-type: none"> <li>▪ <b>наглядные</b> (непосредственное наблюдение и его разновидности, опосредованное наблюдение, показ и рассматривание картинок, объектов и их действий);</li> <li>▪ метод наглядного моделирования (пиктограммы, мнемотаблицы, предметно-схематические модели);</li> <li>▪ <b>словесные</b> (чтение, рассказывание, речевой образец, заучивание наизусть, пересказ, обобщающая беседа, рассказывание без опоры на наглядный материал, повторение, словесное упражнение (параллельно-пофразовое высказывание, договаривание), оценка детской речи, вопрос, совместный рассказ, указания);</li> <li>▪ <b>практические</b> (дидактические игры, игры-драматизации, инсценировки, дидактические упражнения)</li> </ul>

	<p>и регуляции движений;</p> <ul style="list-style-type: none"> <li>– создание условий, обеспечивающих развитие, обучение и воспитание детей с ярко выраженной познавательной направленностью, высоким уровнем умственного развития или иной направленностью одаренности;</li> <li>– создание насыщенной развивающей предметно-пространственной среды для разных видов деятельности;</li> <li>– формирование инклюзивной образовательной среды, в том числе обеспечивающей включение детей иностранных граждан в российское образовательное пространство с сохранением культуры и идентичности, связанных со страной их происхождения;</li> <li>– оказание поддержки ребенку в случаях неблагоприятных условий жизни, психотравмирующих обстоятельствах при условии информирования соответствующих структур социальной защиты;</li> <li>– преодоление педагогической запущенности в работе с обучающимся, стремление устранить неадекватные методы воспитания в семье во взаимодействии родителей (законных представителей) с детьми;</li> <li>– помощь в устранении психотравмирующих ситуаций в жизни ребенка.</li> </ul>	
<p><b>Консультативная работа</b></p>	<ul style="list-style-type: none"> <li>– разработку рекомендаций по основным направлениям работы с обучающимся с трудностями в обучении и социализации, единых для всех участников образовательных отношений;</li> <li>– консультирование специалистами педагогов по выбору индивидуально ориентированных методов и приемов работы с обучающимся;</li> <li>– консультативную помощь семье в вопросах выбора оптимальной стратегии воспитания и приемов коррекционно-развивающей работы с ребенком</li> </ul>	<p>Разработка рекомендаций Консультации специалистами педагогов Консультации в помощь семье</p>
<p><b>Информационно-просветительская работа</b></p>	<p>Различные формы просветительской деятельности (лекции, беседы, информационные стенды, печатные материалы, электронные ресурсы), направленные на разъяснение участникам образовательных отношений — обучающимся (в доступной для дошкольного возраста форме), их родителям (законным представителям), педагогическим работникам — вопросов, связанных с особенностями</p>	<p>лекции, беседы, информационные стенды, печатные материалы, электронные ресурсы Проведение тематических выступлений, онлайн-консультаций</p>

	<p>образовательного процесса и психолого-педагогического сопровождения обучающихся, в том числе с ОВЗ, трудностями в обучении и социализации;</p> <p>Проведение тематических выступлений, онлайн-консультаций для педагогов и родителей по разъяснению индивидуально-типологических особенностей различных категорий обучающихся, в том числе с ОВЗ, трудностями в обучении и социализации.</p>	
<p><b>Реализация коррекционно развивающей работы с детьми: ОВЗ и детьми-инвалидами, одаренными детьми, с билингвальными воспитанниками, детьми мигрантов, обучающихся «группы риска» - девиации развития и поведения</b></p>		
<p><b>Реализация КРР с обучающимися с ОВЗ и детьми-инвалидами</b></p>	<p>Согласно нозологических групп осуществляется в соответствии с Федеральной адаптированной образовательной программой ДО (далее ФАОП ДО). КРР с обучающимися с ОВЗ и детьми-инвалидами должна предусматривать предупреждение вторичных биологических и социальных отклонений в развитии, затрудняющих образование и социализацию обучающихся, коррекцию нарушений психического и физического развития средствами коррекционной педагогики, специальной психологии и медицины; формирование у обучающихся механизмов компенсации дефицитарных функций, не поддающихся коррекции, в том числе с использования ассистивных технологий.</p>	<p>Согласно нозологических групп осуществляется в соответствии ОП МАДОУ (на основе ФОП ДО) или АОП МАДОУ прописанной на основе Федеральной адаптированной образовательной программой ДО (далее ФАОП ДО) с последующим созданием индивидуального образовательного маршрута дошкольника.</p>
<p>Направленность коррекционно-развивающей работы с <b>одаренными обучающимися</b> включает:</p>	<ul style="list-style-type: none"> <li>• определение вида одаренности, интеллектуальных и личностных особенностей детей, прогноз возможных проблем и потенциала развития.</li> <li>• вовлечение родителей (законных представителей) в образовательный процесс и установление с ними отношений сотрудничества как обязательного условия поддержки и развития одаренного ребёнка, как в МАДОУ, так и в условиях семейного воспитания;</li> <li>• создание атмосферы доброжелательности, заботы и уважения по отношению к ребёнку, обстановки, формирующей у ребёнка чувство собственной значимости, поощряющей проявление его индивидуальности;</li> <li>• сохранение и поддержка индивидуальности ребёнка, развитие его индивидуальных способностей и творческого потенциала как субъекта отношений с людьми, миром и самим собой;</li> <li>• формирование</li> </ul>	<p>Включение ребенка в программу КРР, определение индивидуального маршрута психолого- педагогического сопровождения осуществляется на основе заключения ППК по результатам психологической и педагогической диагностики.</p>

	<p>коммуникативных навыков и развитие эмоциональной устойчивости;</p> <ul style="list-style-type: none"> <li>• организация предметно-развивающей, обогащённой образовательной среды в условиях МАДОУ, благоприятную для развития различных видов способностей и одаренности.</li> </ul> <p>Включение ребенка в программу КРР, определение индивидуального маршрута психолого-педагогического сопровождения осуществляется на основе заключения ППК по результатам психологической и педагогической диагностики.</p>	
<p>Направленность КРР с <b>билингвальным и воспитанниками, детьми мигрантов, испытывающим и трудности с пониманием государственного языка РФ,</b> включает:</p>	<ul style="list-style-type: none"> <li>• развитие коммуникативных навыков, формирование чувствительности к сверстнику, его эмоциональному состоянию, намерениям и желаниям;</li> <li>• формирование уверенного поведения и социальной успешности;</li> <li>• коррекцию деструктивных эмоциональных состояний, возникающих вследствие попадания в новую языковую и культурную среду (тревога, неуверенность, агрессия);</li> <li>• создание атмосферы доброжелательности, заботы и уважения по отношению к ребенку.</li> </ul> <p>Таким образом, работу по социализации и языковой адаптации детей иностранных граждан, обучающихся в организациях, реализующих программы ДО в РФ, рекомендуется организовывать с учетом особенностей социальной ситуации каждого ребенка персонально.</p> <p>Психолого-педагогическое сопровождение детей данной целевой группы может осуществляться в контексте общей программы адаптации ребенка к МАДОУ. В случаях выраженных проблем социализации, личностного развития и общей дезадаптации ребенка, его включение в программу КРР может быть осуществлено на основе заключения ППК по результатам психологической диагностики или по запросу родителей (законных представителей) ребенка.</p>	<p>Работу по социализации и языковой адаптации детей иностранных граждан, обучающихся в организациях, реализующих программы ДО в РФ, организуется с учетом особенностей социальной ситуации каждого ребенка персонально.</p> <p>В случаях выраженных проблем социализации, личностного развития и общей дезадаптации ребенка, его включение в программу КРР может быть осуществлено на основе заключения ППК по результатам психологической диагностики или по запросу родителей (законных представителей) ребенка через создания для дошкольника индивидуального образовательного маршрута</p>
<p><b>Направленность КРР с воспитанниками, имеющими девиации развития и поведения</b> включает: К целевой</p>	<ul style="list-style-type: none"> <li>• Коррекция и развитие социально-коммуникативной, личностной, эмоционально-волевой сферы;</li> <li>• помощь в решении поведенческих проблем;</li> <li>• формирование адекватных, социально-приемлемых способов поведения;</li> <li>• развитие рефлексивных</li> </ul>	<p>Включение ребенка из «группы риска» в программу КРР, определение индивидуального маршрута психолого-педагогического сопровождения осуществляется на основе заключения ППК по результатам психологической диагностики или по обоснованному запросу педагога/родителей (законных представителей).</p>

<p>группе обучающихся «группы риска» могут быть отнесены дети, имеющие проблемы с психологическим здоровьем; эмоциональные проблемы (повышенная возбудимость, апатия, раздражительность, тревога, появление фобий); поведенческие проблемы (грубость, агрессия, обман); проблемы неврологического характера (потеря аппетита); проблемы общения (стеснительность, замкнутость, излишняя чувствительность, выраженная нереализованная потребность в лидерстве); проблемы регуляторного характера (расстройство сна, быстрая утомляемость, навязчивые движения, двигательная расторможенность, снижение произвольности внимания).</p>	<p>способностей;</p> <ul style="list-style-type: none"> <li>• совершенство вание способов саморегуляции.</li> </ul> <p>Включение ребенка из «группы риска» в программу КРР, определение индивидуального маршрута психолого-педагогического сопровождения осуществляется на основе заключения ППК по результатам психологической диагностики или по обоснованному запросу педагога/родителей (законных представителей).</p>	
---	--	--

\*К целевой группе обучающихся «группы риска» могут быть отнесены дети, имеющие проблемы с психологическим здоровьем; эмоциональные проблемы (повышенная возбудимость, апатия, раздражительность, тревога, появление фобий); поведенческие проблемы (грубость, агрессия, обман); проблемы неврологического характера (потеря аппетита); проблемы общения (стеснительность, замкнутость, излишняя чувствительность, выраженная нереализованная потребность в лидерстве); проблемы регуляторного характера (расстройство сна, быстрая утомляемость навязчивые движения, двигательная расторможенность, снижение произвольности внимания).

*Включение ребенка из «группы риска» в программу КРР, определение индивидуального маршрута психолого-педагогического сопровождения осуществляется на основе заключения ППК МАДОУ «Детский сад №283» по результатам психологической диагностики или по*

*обоснованному запросу педагога/родителей (законных представителей).*

В соответствии с АОП ДО МАДОУ для детей с ТНР организуется коррекционная-развивающая работа в условиях ДОУ с учетом их психофизического, речевого развития, индивидуальных возможностей, а также с учетом рекомендаций психолого-медико-педагогической комиссии.

Основной формой работы специалистов МАДОУ с ребенком с ОВЗ являются подгрупповые и индивидуальные занятия, которые проводятся в соответствии с расписанием. Занятия со специалистами (учителем-логопедом, педагогом-психологом) могут проводиться параллельно с групповыми занятиями.

С целью коррекции тяжелых нарушений речи учителями-логопедами коррекционно-развивающая работа строится на основании АОП ДО для детей с ТНР МАДОУ «Детский сад №283

Психологическая коррекционно-развивающая работа проводится по программе психолого-педагогических занятий для дошкольников «Цветик-семицветик», автор Н.Ю.Куражева. В процессе коррекционно-развивающей работы с воспитанниками с ОВЗ осуществляется постоянная взаимосвязь со всеми участниками образовательного процесса.

На заседаниях ППК осуществляется разработка рекомендаций по основным направлениям работы с обучающимся с трудностями в обучении и социализации, единых для всех участников образовательных отношений:

- проводится консультирование специалистами педагогов по выбору индивидуально ориентированных методов и приемов работы с обучающимся с ОВЗ;
- оказывается консультативная помощь семье в вопросах выбора оптимальной стратегии воспитания и приемов коррекционно-развивающей работы с ребёнком.

В течение учебного года регулярно проводятся как групповые, так и индивидуальные консультации педагогов и родителей (законных представителей) специалистами, мастер-классы, родительские собрания. Использование различных форм просветительской деятельности (лекции, беседы, информационные стенды и другие) направлено на разъяснение участникам образовательных отношений (родителям (законным представителям), педагогам) вопросов, связанных с особенностями образовательного процесса и психолого-педагогического сопровождения обучающихся, в том числе с ОВЗ, трудностями в обучении и социализации. Родители могут присутствовать во время проведения диагностики с ребенком, посещать коррекционно-развивающие занятия.

#### **Специальные условия для получения образования детьми с ограниченными возможностями здоровья.**

Одним из основных условий реализации Программы с детьми с ОВЗ является оптимально выстроенное взаимодействие специалистов различного профиля. Такое взаимодействие включает: комплексность в определении и решении проблем ребёнка, предоставлении ему квалифицированной помощи специалистов разного профиля; многоаспектный анализ личностного и познавательного развития ребёнка; составление комплексных индивидуальных программ общего развития и коррекции отдельных сторон учебно-познавательной, речевой, эмоционально-волевой и личностной сфер ребёнка. Консолидация усилий разных специалистов в области психологии, педагогики, медицины позволит обеспечить систему комплексного психолого-медико-педагогического сопровождения и эффективно решать проблемы ребёнка, связанные с освоением образовательной Программы.

Коррекционная работа осуществляется следующими специалистами: учитель – логопедом, педагогом-психологом, которые адаптируют Программу в соответствии с возрастом, индивидуальными особенностями и характером нарушений развития детей с ОВЗ; выявляет трудности, которые они испытывают в освоении Программы, и условия, при которых эти трудности могут быть преодолены; отмечает особенности личности, адекватность поведения в



различных ситуациях. В сложных случаях, когда педагог не может сам объяснить причину и добиться желаемых результатов, он обращается к психологу; собирают сведения о ребёнке у педагогов, родителей.

Важно получить факты жалоб, с которыми обращаются. При этом необходимо учитывать сами проявления, а не квалификацию их родителями, педагогами или самими детьми; изучает истории развития ребёнка. Психолог выявляет обстоятельства, которые могли повлиять на развитие ребёнка (внутриутробные поражения, родовые травмы, тяжёлые заболевания в первые месяцы и годы жизни). Имеют значение наследственность (психические заболевания или некоторые конституциональные черты); семья, среда, в которой живёт ребёнок (социально неблагополучная, ранняя депривация). Необходимо знать характер воспитания ребёнка (чрезмерная опека, отсутствие внимания к нему и другие); анализирует творческие работы ребёнка (тетради, рисунки, поделки и т. п.); непосредственно обследует ребёнка. Беседует с целью уточнения мотивации, запаса представлений об окружающем, уровня развития речи; выявляет и раскрывает причины и характер тех или иных особенностей психического развития детей; анализирует материалы обследования (в сложных дифференциально-диагностических случаях проводятся повторные обследования); вырабатывает рекомендации по освоению Программы.

В каждом конкретном случае определяются ведущие направления в работе с ребёнком. Для одних детей на первый план выступает формирование произвольной деятельности, выработка навыка самоконтроля; для третьих необходимы специальные занятия по развитию моторики и т.д. Эти рекомендации психолог обсуждает с воспитателем, медицинским работником и родителями, осуществляя постоянное взаимодействие.

Особое внимание обращается на предупреждение физических, интеллектуальных и эмоциональных перегрузок. Организация комплексного психолого-педагогического сопровождения детей с ОВЗ предполагает участие в нем каждого специалиста и руководителя детского сада, а именно, заведующего, методиста, воспитателей, учителя-логопеда, учителя-дефектолога, педагога - психолога, музыкального руководителя, инструктора по физической культуре, медицинской сестры, помощника воспитателя.

В начале каждого учебного года при необходимости проводится комплексное обследование детей с ОВЗ специалистами и воспитателями, в соответствии с медицинскими диагнозами разрабатываются индивидуальные маршруты развития каждого ребёнка, определять образовательную нагрузку, режим пребывания воспитанников.

В МАДОУ созданы следующие специальные условия реализации Программы для детей с ОВЗ:

- ✓ нормативно-правовое и программно-методическое обеспечение (адаптация основной образовательной программы);
- ✓ психолого-педагогическое сопровождение (психолого-педагогические консилиумы, психологическая и медицинская службы детского сада);
- ✓ взаимодействие детского сада и семьи (единство и согласованность всех требований к ребёнку с ОВЗ);
- ✓ специальные психолого-педагогические условия (учёт индивидуальных особенностей ребёнка; соблюдение атмосферы доброжелательности, психологической безопасности, комфортного психоэмоционального режима; стремление к безоценочному принятию ребёнка, пониманию его ситуации и др.);
- ✓ здоровьесберегающие мероприятия (укрепление физического и психического здоровья, профилактика физических, умственных и психологических перегрузок детей, соблюдение санитарно-гигиенических правил и норм);

- ✓ совместное участие детей с ОВЗ в образовательном процессе и других мероприятиях с н о р м а л ь н о развивающимися детьми (включение в процесс освоения Программы всех детей группы, независимо от характера и тяжести нарушений в развитии);
- ✓ корректное и гуманное оценивание динамики продвижения ребёнка (при оценке динамики продвижения ребёнка с ограниченными возможностями здоровья сравнивать его не с другими детьми, а главным образом с самим собой на предыдущем уровне развития; педагогический прогноз строить на основе педагогического оптимизма, стремясь в каждом ребёнке найти положительные стороны его личности и развития, на которые можно опереться при педагогической работе) и др.

Работа педагога-психолога со всеми субъектами образовательного процесса осуществляется на основных видах деятельности:

- ✓ *психологическая диагностика* (диагностика познавательной сферы (мышление, память, внимание, восприятие, воображение, мелкая моторика, диагностика эмоционально-волевой сферы (проявления агрессивного поведения, страхи, тревожность, готовность к школе), диагностика коммуникативной сферы (трудности в общении со сверстниками и взрослыми). По результатам диагностики составляется психологическое заключение и на каждого воспитанника заводится индивидуальная карта развития. В случае выявления определенных проблем психолог предлагает родителям конкретное решение, при необходимости, направляя ребенка к специалистам. В процессе диагностики психолог также изучает отношения в детском коллективе, помогая воспитателям в организации работы с конкретными детьми.
- ✓ *психологическая коррекция* проводится по результатам диагностики, по запросам родителей и воспитателей, по наблюдениям психолога. Каждый ребенок индивидуален. Кто-то развивается быстрее, кто-то медленнее. С учетом особенностей развития каждого малыша психолог строит психокоррекционную работу в следующих направлениях: эмоционально-волевая сфера (агрессивное поведение, страхи, повышенная тревожность, низкий самоконтроль, неуверенность в себе), коммуникативная сфера: нарушения взаимоотношений со сверстниками, нарушения благополучия в семье, познавательная сфера: низкий уровень развития познавательных процессов (памяти, внимания, воображения, мышления, восприятия);
- ✓ *психологическое консультирование* состоит в том, что оно сосредотачивается на решении профессиональных проблем. В процессе консультирования рассматривается только то, что имеет отношение к решению главной задачи психологической службы образования. Педагоги и родители получают консультацию постольку, поскольку имеют отношение к ребенку. Их проблемы рассматриваются только в связи с проблемами детей, а не сами по себе.
- ✓ *психологическое просвещение* - приобщение педагогов и родителей к психологическим знаниям. В обществе недостаточно распространены психологические знания, не всегда выражена психологическая культура, предполагающая интерес к другому человеку, уважение особенностей его личности, умение и желание разобраться в своих собственных отношениях, переживаниях, поступках. В педагогических коллективах, как и семьях, возможны конфликты, в основе которых психологическая глухота взрослых людей, неумение и нежелание прислушиваться друг к другу, понять, простить, уступить и т.д. Поэтому психологу важно повышать уровень психологической культуры тех людей, которые работают с детьми. Основным смыслом психологического просвещения заключается в том, чтобы знакомить педагогов и родителей с основными закономерностями и условиями благоприятного психического развития ребенка; разъяснять результаты диагностических исследований; формировать потребность в психологических знаниях и желание использовать их в работе с ребенком или в интересах развития собственной личности; достигать понимания необходимости работы психолога в детском саду.

✓ *психологическая профилактика* направлена на сохранение, укрепление и развитие психологического здоровья детей на всех этапах дошкольного детства. Психологическая профилактика предполагает ответственность за соблюдение в детском саду психологических условий, необходимых для полноценного психологического развития и формирования личности ребенка на каждом возрастном этапе. Также психологическая профилактика предполагает своевременное выявление таких особенностей ребенка, которые могут привести к определенным сложностям, отклонениям в интеллектуальном и эмоциональном развитии, в его поведении и отношениях. Психолог должен стараться прогнозировать возможность появления проблем в психологическом развитии и становлении личности детей в связи с их переходом на следующую возрастную ступень и проводить работу в направлении их предупреждения. Психолог разрабатывает и осуществляет развивающие программы для детей разных возрастов с учетом особенностей каждого возрастного этапа. Психопрофилактическая работа по эмоциональному развитию детей дошкольного возраста имеет четыре основных направления:

- 1) развитие коммуникативных способностей и социальной адаптации детей;
- 2) развитие общей и мелкой моторики, памяти, воображения, пространственных представлений;
- 3) развитие эмоциональной сферы (знакомство с базовыми чувствами);
- 4) развитие способности к дифференциации эмоциональных состояний.

Все направления продиктованы актуальными для данного возраста проблемами, а также психофизиологическими особенностями детей. Работа проводится в форме подгрупповых занятий 1 раз в неделю. Предпочтение отводится групповым играм. При необходимости психолог проводит индивидуальную работу с ребенком.

*Групповые психопрофилактические занятия:*

*3-4 года:* адаптация детей; осознание ребенком своего «Я», развитие положительных представлений о своем внешнем виде; доброжелательное отношение к сверстникам, чувство принадлежности к группе; развитие общей и мелкой моторики, памяти, воображения, пространственных представлений.

*4-5 лет:* развитие эмоциональной сферы, психических процессов, моторики; доброжелательное отношение к сверстникам, чувство принадлежности к группе; развитие общей и мелкой моторики, памяти, воображения, пространственных представлений.

*5-6 лет:* коммуникативные навыки; творческие и познавательные способности; эмоциональная сфера (знакомство с базовыми чувствами); способность к дифференциации эмоциональных состояний.

*6-7 лет:* готовность к школе (личностная и мотивационная); коммуникативные способности и социальная адаптация детей; способность к дифференциации эмоциональных состояний; творческие способности и совершенствование познавательных процессов; организационно-методическая работа заключается в оформлении документации; участие в методических объединениях практических психологов; курсы повышения квалификации и дополнительное образование; методическая помощь в организации и проведении педсоветов, открытых занятий, семинаров, практикумов, тренингов, мастер-классов по плану МБДОУ.

### **Взаимодействие педагога-психолога при реализации коррекционных мероприятий.**

#### ***Взаимодействие с родителями:***

- 1) Индивидуальные, групповые, подгрупповые консультации, семинары, дискуссии по заявленной тематике, запросу.
- 2) Выставка психологической литературой по заявленной тематике.
- 3) Лекции-выступления на родительских собраниях.
- 4) Диагностика детско-родительских отношений в семье.

***Взаимодействие с воспитателями:***

- 1) Обучение воспитателей лично-ориентированной модели общения с ребёнком,
- 2) Индивидуальные консультации.
- 3) Рекомендации, опыт, деловые игры, решение проблемных ситуаций на педагогических советах.
- 4) Помощь в организации центров активности, пространства детской реализации.
- 5) Психологический аспект: мотивационные, предметные и универсальные образовательные результаты Программы.
- 6) Профессиональное выгорание: профилактика, выявление «сильных» сторон.

***Взаимосвязь со специалистами (воспитатель, музыкальный руководитель):***

- 1) Анализ результатов диагностики, исследований.
- 2) Консультирование по вопросам коррекции процессов воспитания на основе интеллектуального, личностного и эмоционально-волевого развития ребёнка.
- 3) Выявление наиболее «сильных» сторон специалистов.
- 4) Составление АОП на каждого ребёнка (при необходимости).

***Механизмы адаптации Программы для детей с ОВЗ***

Для успешности воспитания и обучения детей с ОВЗ необходима правильная оценка их возможностей и выявление особых образовательных потребностей.

В связи с этим особая роль отводится психолого-медико-педагогической диагностике, позволяющей:

- своевременно выявить детей с ограниченными возможностями;
- выявить индивидуальные психолого-педагогические особенности ребенка с ОВЗ;
- определить оптимальный педагогический маршрут;
- обеспечить индивидуальным сопровождением каждого ребенка с ОВЗ в дошкольном учреждении;
- спланировать коррекционные мероприятия, разработать программы коррекционной работы;
- оценить динамику развития и эффективность коррекционной работы;
- определить условия воспитания и обучения ребенка;
- консультировать родителей ребенка с ОВЗ.

Одним из основных принципов диагностики нарушенного развития является комплексный подход, который означает всесторонность обследования и оценку особенностей развития ребенка с ОВЗ всеми специалистами, и охватывает познавательную деятельность, поведение, эмоции, волю, состояние зрения, слуха, двигательной сферы, соматическое состояние, неврологический статус.

Изучение ребенка включает медицинское и психолого-педагогическое обследование.

Медицинское обследование начинается с изучения данных анамнеза. Анамнез собирается врачом и составляется на основании ознакомления с документацией ребенка и беседы с родителями (лицами, их заменяющими). Личный анамнез ребенка содержит следующие сведения: особенности беременности матери; длительность приема лекарственных препаратов и влияние вредных факторов на беременность; особенности родов; характер помощи во время родов; наличие у ребенка врожденных пороков развития, судорог и др.; вес ребенка при рождении, время начала кормления, срок пребывания в роддоме. Перечисляются перенесенные ребенком заболевания, особенности лечения, наличие осложнений. Указывается, где, как и кем воспитывался ребенок до момента поступления в дошкольное учреждение. В семейном анамнезе анализируются данные о семье ребенка и наследственности; описывается состав семьи, возраст и образовательный уровень каждого ее члена, характерологические особенности родителей; фиксируются психические, неврологические, хронические соматические заболевания родственников, патологические особенности их физического облика. Описываются семейно-бытовые условия, в которых воспитывается ребенок, место и характер работы родителей; дается

оценка взаимоотношений в семье, отношения к ребенку; фиксируются случаи приверженности одного или обоих родителей к алкоголю или наркотикам.

Педагоги и воспитатели знакомятся с результатами медицинского обследования по документации: изучают историю развития ребенка, заключения специалистов. Это помогает

сориентироваться в имеющихся у ребенка проблемах и создать необходимые условия для его развития в дошкольном учреждении.

Психолого-педагогическое обследование является одним из компонентов комплексного подхода в изучении умственного развития детей с ОВЗ. Его результаты могут рассматриваться в совокупности с другими данными о ребенке. Организация воспитания и обучения детей с ОВЗ ставит вопросы изучения и выявления особенностей познавательной деятельности, установление характера нарушений, потенциальных возможностей ребенка и дает возможность прогнозировать его развитие. Основной целью применения психологической диагностики является определение уровня умственного развития, состояние интеллекта детей с ОВЗ, поскольку эта категория дошкольников представляет исключительное разнообразие.

Психологическое обследование проводит психолог. Психодиагностическое обследование ребенка с проблемами в развитии должно быть системным и включать в себя изучение всех сторон психики (познавательная деятельность, речь, эмоционально-волевая сфера, личностное развитие). В качестве источников диагностического инструментария используются научно-практические разработки Е.А.Стребелевой, М.М.Семаго и др. Качественный анализ предполагает оценку особенностей процесса выполнения ребенком заданий и допускаемых ошибок на основе системы качественных показателей.

Выявляются следующие качественные показатели, характеризующие эмоциональную сферу и поведение ребенка:

- ✓ особенности контакта ребенка;
- ✓ эмоциональная реакция на ситуацию обследования;
- ✓ реакция на одобрение;
- ✓ реакция на неудачи;
- ✓ эмоциональное состояние во время выполнения заданий;
- ✓ эмоциональная подвижность;
- ✓ особенности общения;
- ✓ реакция на результат.

Качественные показатели, характеризующие деятельность ребенка:

- ✓ наличие и стойкость интереса к заданию;
- ✓ понимание инструкции;
- ✓ самостоятельность выполнения задания;
- ✓ характер деятельности (целенаправленность и активность);
- ✓ темп и динамика деятельности, особенности регуляции деятельности;
- ✓ работоспособность;
- ✓ организация помощи.

Качественные показатели, характеризующие особенности познавательной сферы и моторной функции ребенка: особенности внимания, восприятия, памяти, мышления, речи; особенности моторной функции.

В комплексной оценке психического развития и выявления потенциальных возможностей детей с ОВЗ для определения содержания дальнейшего обучения важным является педагогическое обследование. Педагогическое изучение предусматривает получение сведений о ребенке, раскрывающих знания, умения, навыки, которыми он должен обладать на определенном возрастном этапе, установление основных проблем в обучении, темпа усвоения учебного материала, выявление особенностей образовательной деятельности. Интересующие сведения можно получить с помощью таких методов, как

непосредственная беседа с ребенком и родителями, анализ работ ребенка (рисунков, поделок и др.), педагогическое наблюдение.

Педагогическое наблюдение должно быть специально спланированным, точно ориентированным и систематическим. Оно позволяет оценить степень сформированности деятельности в целом — ее целенаправленность, организованность, произвольность, способность к планированию действий.

Особенно важно наблюдение за ведущей деятельностью ребенка, его познавательной активностью, в процессе которого отмечается мотивационный аспект деятельности, свидетельствующий о личностной зрелости дошкольника.

В ходе педагогического наблюдения ребенку предлагается:

- ✓ назвать свое полное имя, фамилию, возраст, домашний адрес;
- ✓ рассказать о семье, назвать имя и отчество мамы, папы, место работы родителей;
- ✓ назвать имя и отчество близких взрослых, имена сверстников;
- ✓ рассказать об основных правилах поведения на улице, в общественных местах, о любимом занятии дома и др.

Полученные сведения позволяют в дальнейшем целенаправленно вносить коррективы в организацию процесса воспитания и обучения детей с ОВЗ.

В соответствии с рекомендациями психолого-психологической комиссии осуществляется индивидуально ориентированная психолого-медико-педагогическая помощь детям с ограниченными возможностями здоровья с учетом особенностей психофизического развития и индивидуальных возможностей детей. По данным обследования составляется заключение, и разрабатываются рекомендации, обязательные для выполнения всеми специалистами, работающими с ребенком. На основании полученных данных коллегиально составляются заключение консилиума и рекомендации по обучению, развитию и воспитанию ребенка с учетом его индивидуальных возможностей и особенностей.

При отсутствии в д/с условий, адекватных индивидуальным особенностям ребенка, а также при необходимости углубленной диагностики и решении конфликтных и спорных вопросов, связанных с зачислением ребенка в специальную (коррекционную) группу, специалисты ППк рекомендуют родителям обратиться в городскую психолого-медико-педагогическую комиссию.

***Консультативная работа включает:***

- ✓ разработку рекомендаций по основным направлениям работы с обучающимся с т р у д н о с т я м и в обучении и социализации, единых для всех участников образовательных отношений;
- ✓ консультирование специалистами педагогов по выбору индивидуально ориентированных методов и приемов работы с обучающимся;
- ✓ консультативную помощь семье в вопросах выбора оптимальной стратегии воспитания и приемов КРР с ребёнком.

***Информационно-просветительская работа предусматривает:***

- ✓ различные формы просветительской деятельности (лекции, беседы, информационные стенды, печатные материалы, электронные ресурсы), направленные на разъяснение участникам образовательных отношений - обучающимся (в доступной для дошкольного возраста форме), их родителям (законным представителям), педагогам - вопросов, связанных с особенностями образовательного процесса и психолого-педагогического сопровождения обучающихся, в том числе с ОВЗ, трудностями в обучении и социализации;
- ✓ проведение тематических выступлений, онлайн-консультаций для педагогов и родителей (законных представителей) по разъяснению индивидуально типологических особенностей

различных категорий обучающихся, в том числе с ОВЗ, трудностями в обучении и социализации.

### **Литература:**

#### **Для работы с родителями и педагогами.**

- Гиппернейтер Ю.Б. Общаться с ребенком КАК?
- Гиппернейтер Ю.Б. «Продолжаем общаться с ребенком ТАК?», 2005
- Захаров А.И. «Дневные и ночные страхи у детей», 2004
- Зинкевич-Евстигнеева Т. «Мастер сказок», 2012
- Зенгендзе В.Я. Предупреждение и разрешение конфликтов у дошкольников. М.: Айрис-пресс, 2005
- Иевлева С.В. Воспитываем ребенка или себя. М.: Лабиринт Пресс, 2009
- Шитова Н.В. Работа с родителями (практические рекомендации). Волгоград: Учитель, 2012
- Игорь Зорин. Игры, в которые играют. Мастерство манипуляций. СПб.: Питер, 2013
- Моница Г. Б., Лютова Е. К. Проблемы маленького ребенка. СПб.: Речь, 2007

#### **Диагностика педагогического персонала.**

- Ассингер А. «Методика диагностики агрессивности»
- Бойко В.В. «Методика диагностики уровня эмоционального выгорания»
- Кэтрин Кволс. Как воспитать детей без наказания.
- Каралашвили Е.А. Медико – психолого – педагогическая служба ДООУ.
- Тест «Стиль педагогического общения»
- Тест Люшера
- Тест по определению социально-педагогического типа личности.

#### **Диагностический материал для работы с детьми.**

- Д.Б.Эльконин «Графический диктант»
- Методика Веклера WPPSI для детей дошкольного возраста 4-6,5 лет
- Методика Веклера WPPSI для детей дошкольного возраста (4-6,5 лет)
- Н.Я.Семаго, М.М.Семаго методика развития познавательной деятельности ребенка
- Набор диагностических карточек с рисунками «Цвет. Форма. Величина»
- Осипова А.А., Малашинская Л.И. «Диагностика и коррекция внимания»
- Павлова Н.Н., Руденко Л.Г. «Психологическая диагностика и коррекция в раннем возрасте (2,5-3 года), 2010
- Павлова Н.Н, Руденко Л.Г. «Экспресс-диагностика в детском саду»
- Прогрессирующие матрицы Равена
- Степанов С.С. «Диагностика интеллектуальных методов рисуночного теста»
- Стребелева Е.А. «Психолого-педагогическая диагностика развития детей раннего и дошкольного возраста»
- Тест «Дорисовывание» Тест Бендер
- Тест Векслера (детский вариант). Исследование интеллекта с 5 до 16 лет
- Баландина Л.А., Гаврилова В.Г. Диагностика в детском саду. Методическое пособие.

- Велиева С.В. Диагностика психических состояний детей дошкольного возраста.
- Зинкевич-Евстигнеева Т.Д., Тихонова Е.Д. Проективная диагностика в сказкотерапии.
- Шилова Т.А. Психодиагностика и коррекция детей с отклонениями в поведении. М.
- Нижегородская Н.В., Шадриков В.Д. Психолого – педагогическая готовность ребенка к школе.

**На официальном сайте МАДОУ «Детский сад №283» опубликована Адаптированная образовательная программа для детей дошкольного возраста с ОВЗ (ТНР).**



## 2.4. Рабочая программа ВОСПИТАНИЯ (п.29. ФОП ДО).

В содержательный раздел ОП ДО МАДОУ входит рабочая программа ВОСПИТАНИЯ, которая раскрывает задачи и направления воспитательной работы, предусматривает приобщение детей к российским традиционным духовным ценностям, включая культурные ценности своей этнической группы, правилам и нормам поведения в российском обществе.

Структура программы ВОСПИТАНИЯ включает три раздела: целевой, содержательный и организационный, и в каждом их которых представлена часть, формируемая участниками образовательных отношений.

### Обязательная часть.

#### 2.4.1. Целевой раздел программы ВОСПИТАНИЯ.

Цель воспитания (п.2.2.1.1. ФОП ДО)	Задачи воспитания (п.29.2.1.2. ФОП ДО)
<p>Общая цель воспитания в МАДОУ - личностное развитие каждого ребёнка с учётом его индивидуальности и создание условий для позитивной социализации детей на основе традиционных ценностей российского общества, что предполагает:</p> <ol style="list-style-type: none"> <li>1) формирование первоначальных представлений о традиционных ценностях российского народа, социально приемлемых нормах и правилах поведения;</li> <li>2) формирование ценностного отношения к окружающему миру (природному и социокультурному), другим людям, самому себе;</li> <li>3) становление первичного опыта деятельности и поведения в соответствии с традиционными ценностями, принятыми в обществе нормами и правилами.</li> </ol>	<ol style="list-style-type: none"> <li>1) Содействовать развитию личности, основанному на принятых в обществе представлениях <b>о добре и зле, должном и недопустимом;</b></li> <li>2) Способствовать становлению нравственности, основанной <b>на духовных отечественных традициях, внутренней установке личности поступать согласно своей совести;</b></li> <li>3) <b>Создавать условия</b> для развития и реализации <b>личностного потенциала ребёнка, его готовности к творческому самовыражению и саморазвитию, самовоспитанию;</b></li> <li>4) Осуществлять поддержку позитивной социализации ребёнка посредством <b>проектирования и принятия уклада, воспитывающей среды, создания воспитывающих общностей.</b></li> </ol>

**Задачи рабочей программы ВОСПИТАНИЯ, связанные с базовыми ценностями и воспитательными задачами, реализуемыми в рамках образовательных областей (п.29.2.2. ФОП ДО).**

Направления воспитания и базовые ценности	Цель	Задачи	Задачи образовательных областей	Образовательные области
Патриотическое направление воспитания	Формирование у ребёнка личностной позиции наследника традиций и	• Формировать «патриотизм наследника», испытывающего чувство гордости за наследие	• Воспитывать ценностное отношения к культурному наследию своего народа, к нравственным и культурным традициям России	Социально-коммуникативное развитие

Направления воспитания и базовые ценности	Цель	Задачи	Задачи образовательных областей	Образовательные области
В основе лежат ценности «Родина» и «Природа»	культуры, защитника Отечества и творца (созидателя), ответственного за будущее своей страны	<p>своих предков (предполагает приобщение детей к истории, культуре и традициям нашего народа: отношение к труду, семье, стране и вере)</p> <ul style="list-style-type: none"> <li>• Формировать «патриотизм защитника», стремящегося сохранить это наследие (предполагает развитие у детей готовности преодолевать трудности ради своей семьи, малой родины)</li> <li>• Воспитывать «патриотизм созидателя и творца», устремленного в будущее, уверенного в благополучии и процветании своей Родины (предполагает конкретные каждодневные дела, направленные, например, на поддержание чистоты и порядка, опрятности и аккуратности, а в дальнейшем - на развитие всего своего населенного пункта, района, края, Отчизны в целом)</li> </ul>	<ul style="list-style-type: none"> <li>• Приобщать к отечественным традициям и праздникам, к истории и достижениям родной страны, к культурному наследию народов России</li> <li>• Воспитывать уважительное отношение к государственным символам страны (флагу, гербу, гимну);</li> <li>• Приобщать к традициям и великому культурному наследию российского народа</li> </ul>	<p>Познавательное развитие</p> <p>Художественно-эстетическое развитие</p>
Духовно-нравственное направление воспитания В основе лежат ценности «Жизнь», «Милосердие», «Добро»	Формирование способности к духовному развитию, нравственному самосовершенствованию, индивидуально-ответственному поведению	<ul style="list-style-type: none"> <li>• Развивать ценностно-смысловую сферу дошкольников на основе творческого взаимодействия в детско-взрослой общности</li> <li>• Способствовать освоению социокультурного опыта в его культурно-историческом и личностном аспектах</li> </ul>	<ul style="list-style-type: none"> <li>• Воспитывать любовь к своей семье, своему населенному пункту, родному краю, своей стране</li> <li>• Воспитывать уважительное отношение к ровесникам, родителям (законным представителям), соседям, другим людям вне зависимости от их этнической принадлежности</li> <li>• Воспитывать социальные чувства и навыки: способность к сопереживанию, общительность, дружелюбие</li> <li>• Формировать навыки сотрудничества, умения соблюдать правила, активной личностной позиции</li> </ul>	Социально-коммуникативное развитие

Направления воспитания и базовые ценности	Цель	Задачи	Задачи образовательных областей	Образовательные области
			<ul style="list-style-type: none"> <li>Создавать условия для возникновения у ребёнка нравственного, социально значимого поступка, приобретения ребёнком опыта милосердия и заботы;</li> <li>Воспитывать отношение к родному языку как ценности, развивать умение чувствовать красоту языка, стремление говорить красиво (на правильном, богатом, образном языке).</li> </ul>	Речевое развитие
Социальное направление воспитания В основе лежат ценности «Человек», «Семья», «Дружба», «Сотрудничество»	Формирование ценностного отношения детей к семье, другому человеку, развитие дружелюбия, умения находить общий язык с другими людьми	<ul style="list-style-type: none"> <li>Способствовать освоению детьми моральных ценностей</li> <li>Формировать у детей нравственные качества и идеалов</li> <li>Воспитывать стремление жить в соответствии с моральными принципами и нормами и воплощать их в своем поведении. Воспитывать уважение к другим людям, к законам человеческого общества. Способствовать накоплению у детей опыта социально-ответственного поведения</li> <li>Развивать нравственные представления, формировать навыки культурного поведения</li> </ul>	<ul style="list-style-type: none"> <li>Содействовать становлению целостной картины мира, основанной на представлениях о добре и зле, прекрасном и безобразном, правдивом и ложном</li> <li>Воспитывать уважения к людям – представителям разных народов России независимо от их этнической принадлежности;</li> </ul>	Социально-коммуникативное развитие
			<ul style="list-style-type: none"> <li>Воспитывать уважения к людям – представителям разных народов России независимо от их этнической принадлежности;</li> </ul>	Познавательное развитие
			<ul style="list-style-type: none"> <li>Способствовать овладению детьми формами речевого этикета, отражающими принятые в обществе правила и нормы культурного поведения</li> <li>Создавать условия для выявления, развития и реализации творческого потенциала каждого ребёнка с учётом его индивидуальности,</li> <li>Поддерживать готовности детей к творческой самореализации и сотворчеству с другими людьми (детьми и взрослыми)</li> </ul>	Речевое развитие
			<ul style="list-style-type: none"> <li>Воспитывать активность, самостоятельность, уверенности в своих силах, развивать нравственные и волевые качества</li> </ul>	Художественно-эстетическое развитие
Познавательное В основе лежит ценность «Познание»	Формирование ценности познания	<ul style="list-style-type: none"> <li>Воспитывать у ребёнка стремление к истине, способствовать становлению целостной картины мира, в которой интегрировано ценностное, эмоционально окрашенное отношение к миру, людям, природе, деятельности человека</li> </ul>	<ul style="list-style-type: none"> <li>Воспитывать отношение к знанию как ценности, понимание значения образования для человека, общества, страны</li> <li>Воспитывать уважительное, бережное и ответственное отношения к природе родного края, родной страны</li> <li>Способствовать приобретению первого опыта действий по сохранению природы.</li> </ul>	Познавательное развитие
			<ul style="list-style-type: none"> <li>Формировать целостную картину мира на</li> </ul>	Художественно-

Направления воспитания и базовые ценности	Цель	Задачи	Задачи образовательных областей	Образовательные области
			основе интеграции интеллектуального и эмоционально-образного способов его освоения детьми	эстетическое развитие
Физическое и оздоровительное В основе лежат ценности «Здоровье», «Жизнь»	Формирование ценностного отношения детей к здоровому образу жизни, овладение элементарными гигиеническими навыками и правилами безопасности	<ul style="list-style-type: none"> <li>• Способствовать становлению осознанного отношения к жизни как основоположной ценности</li> <li>• Воспитывать отношение здоровью как совокупности физического, духовного и социального благополучия человека</li> </ul>	<ul style="list-style-type: none"> <li>• Развивать навыки здорового образа жизни</li> <li>• Формировать у детей возрастосообразных представлений о жизни, здоровье и физической культуре</li> <li>• Способствовать становлению эмоционально-ценностного отношения к здоровому образу жизни, интереса к физическим упражнениям, подвижным играм, закаливанию организма, к овладению гигиеническим нормам и правилами</li> </ul>	Физическое развитие
Трудовое В основе лежит ценность «Труд»	Формирование ценностного отношения детей к труду, трудолюбию и приобщение ребёнка к труду	<ul style="list-style-type: none"> <li>• Поддерживать привычку к трудовому усилию, к доступному напряжению физических, умственных и нравственных сил для решения трудовой задачи;</li> <li>• Воспитывать стремление приносить пользу людям</li> </ul>	<ul style="list-style-type: none"> <li>• Поддерживать трудовое усилие, формировать привычку к доступному дошкольнику напряжению физических, умственных и нравственных сил для решения трудовой задачи</li> <li>• Формировать способность бережно и уважительно относиться к результатам своего труда и труда других людей.</li> </ul>	Социально-коммуникативное развитие
Эстетическое В основе лежат ценности «Культура» и «Красота»	Становление у детей ценностного отношения к красоте	<ul style="list-style-type: none"> <li>• Воспитывать любовь к прекрасному в окружающей обстановке, в природе, в искусстве, в отношениях, развивать у детей желание и умение творить</li> </ul>	<ul style="list-style-type: none"> <li>• Воспитывать эстетические чувства (удивление, радость, восхищение, любовь) к различным объектам и явлениям окружающего мира (природного, бытового, социокультурного), к произведениям разных видов, жанров и стилей искусства (в соответствии с возрастными особенностями)</li> <li>• Приобщать к традициям и великому культурному наследию русского народа, шедеврам мировой художественной культуры с целью раскрытия ценностей «Красота», «Природа», «Культура»</li> <li>• Способствовать становлению эстетического, эмоционально-ценностного отношения к окружающему миру для гармонизации внешнего мира и внутреннего мира ребёнка</li> <li>• Формировать целостную картину мира на</li> </ul>	Художественно-эстетическое развитие

Направления воспитания и базовые ценности	Цель	Задачи	Задачи образовательных областей	Образовательные области
			основе интеграции интеллектуального и эмоционально-образного способов его освоения детьми <ul style="list-style-type: none"> <li>• Создавать условия для выявления, развития и реализации творческого потенциала каждого ребёнка с учётом его индивидуальности</li> <li>• Поддерживать готовность детей к творческой самореализации</li> </ul>	

### Целевые ориентиры программы ВОСПИТАНИЯ (п.29.2.3.ё, 29.3.2.).

Направление воспитания	Ценности	Целевые ориентиры в раннем возрасте
Патриотическое	Родина, природа	Проявляющий привязанность к близким людям, бережное отношение к живому
Духовно-нравственное	Жизнь, милосердие, добро	Способный понять и принять, что такое "хорошо" и "плохо". Проявляющий сочувствие, доброту.
Социальное	Человек, семья, дружба, сотрудничество	Испытывающий чувство удовольствия в случае одобрения и чувство огорчения в случае неодобрения со стороны взрослых. Проявляющий интерес к другим детям и способный бесконфликтно играть рядом с ними. Проявляющий позицию "Я сам!". Способный к самостоятельным (свободным) активным действиям в общении.
Познавательное	Познание	Проявляющий интерес к окружающему миру. Любознательный, активный в поведении и деятельности.
Физическое и оздоровительное	Здоровье, жизнь	Понимающий ценность жизни и здоровья, владеющий основными способами укрепления здоровья - физическая культура, закаливание, утренняя гимнастика, личная гигиена, безопасное поведение и другое; стремящийся к сбережению и укреплению собственного здоровья и здоровья окружающих. Проявляющий интерес к физическим упражнениям и подвижным играм, стремление к личной и командной победе, нравственные и волевые качества.
Трудовое	Труд	Поддерживающий элементарный порядок в окружающей обстановке. Стремящийся помогать старшим в доступных трудовых действиях. Стремящийся к результативности, самостоятельности, ответственности в самообслуживании, в быту, в игровой и других видах деятельности (конструирование, лепка, художественный труд, детский дизайн и другое).
Эстетическое	Культура и Красота	Проявляющий эмоциональную отзывчивость на красоту в окружающем мире и искусстве. Способный к творческой деятельности (изобразительной, декоративно-оформительской, музыкальной, словесно-речевой, театрализованной и другое).

Патриотическое	Родина, природа	Любящий свою малую родину и имеющий представление о своей стране - России, испытывающий чувство привязанности к родному дому, семье, близким людям.
Духовно-нравственное	Жизнь, милосердие, добро	Различающий основные проявления добра и зла, принимающий и уважающий традиционные ценности, ценности семьи и общества, правдивый, искренний, способный к сочувствию и заботе, к нравственному поступку. Способный не оставаться равнодушным к чужому горю, проявлять заботу;
Социальное	Человек, семья, дружба, сотрудничество	Проявляющий ответственность за свои действия и поведение; принимающий и уважающий различия между людьми. Владеющий основами речевой культуры. Дружелюбный и доброжелательный, умеющий слушать и слышать собеседника, способный взаимодействовать со взрослыми и сверстниками на основе общих интересов и дел.
Познавательное	Познание	Любознательный, наблюдательный, испытывающий потребность в самовыражении, в том числе творческом. Проявляющий активность, самостоятельность, инициативу в познавательной, игровой, коммуникативной и продуктивных видах деятельности и в самообслуживании. Обладающий первичной картиной мира на основе традиционных ценностей.
Физическое и оздоровительное	Здоровье, жизнь	Понимающий ценность жизни, владеющий основными способами укрепления здоровья - занятия физической культурой, закаливание, утренняя гимнастика, соблюдение личной гигиены и безопасного поведения и другое; стремящийся к сбережению и укреплению собственного здоровья и здоровья окружающих. Проявляющий интерес к физическим упражнениям и подвижным играм, стремление к личной и командной победе, нравственные и волевые качества. Демонстрирующий потребность в двигательной деятельности. Имеющий представление о некоторых видах спорта и активного отдыха.
Трудовое	Труд	Понимающий ценность труда в семье и в обществе на основе уважения к людям труда, результатам их деятельности. Проявляющий трудолюбие при выполнении поручений и в самостоятельной деятельности
Эстетическое	Культура и красота	Способный воспринимать и чувствовать прекрасное в быту, природе, поступках, искусстве. Стремящийся к отображению прекрасного в продуктивных видах деятельности.

### Часть, формируемая участниками образовательных отношений.

Татарстан – это особый культурный регион России, со своими традициями и промыслами, своими героями прошлого и настоящего.

Цели и задачи ЧФУОО совпадают с целями и задачами обязательной части программы ВОСПИТАНИЯ.

Основная цель дошкольного образования Республики Татарстан – реализация права каждого ребенка на доступное и качественное образование, обеспечивающее равные стартовые возможности для полноценного физического и психического развития детей как основы для успешного обучения в школе.

Этнокультурная составляющая регионального компонента предусматривает реализацию следующих направлений деятельности МАДОУ:

- приобщение к истокам национальной культуры народов, населяющих РТ;
- ознакомление с историей, географией РТ;
- создание условий для воспитания олерантной личности – привития уважения к людям другой национальности;
- ознакомление с природой родного края.

#### **Вариативные задачи воспитания в ДОО**

<b>Вариативные задачи воспитания, отражающие региональную специфику ДОО</b>
<i>1) Содействовать развитию личности ребенка на основе национальной культуры, духовности своего народа, обогащение ее культурой народов совместного проживания, ориентация ребенка на культуру как на ценность, которая позволит ему в дальнейшем понять мировую культуру.</i>
<i>2) Способствовать воспитанию уважения и понимания своих национальных особенностей, чувства собственного достоинства, как представителя своего народа.</i>
<i>3) Способствовать формированию целостных знаний о родном крае, развитие творческих и исследовательских умений, воспитание любви и уважения к историческому и литературному наследию малой родины.</i>
<i>4) Создать условия для формирования социокультурной среды, соответствующей возрастным и индивидуальным особенностям детей, с учетом этнокультурных особенностей региона</i>
<i>5) Осуществлять поддержку для формирования начал культуры здорового образа жизни на основе национально-культурных традиций, создания воспитывающей среды посредством создания</i>

Вариативные целевые ориентиры воспитания детей раннего возраста (к трем годам).

<b>Вариативные целевые ориентиры воспитания детей раннего возраста (к трем годам), отражающие региональную специфику</b>		
<b>Направления воспитания</b>	<b>Ценности</b>	<b>Целевые ориентиры</b>
Патриотическое	Родина, природа	<i>Испытывающий любовь к своей семье, своему дому, близким людям, домашним питомцам. Испытывающий потребность в общении со взрослым как источником разнообразной информации о природном и социальном мире, событиях в детском саду, родном городе (селе). Проявляющий инициативу в общении, участвующий в диалоге со сверстниками и взрослыми, выражающий свои чувства, желания на родном языке.</i>
Духовно-нравственное	Жизнь, милосердие, добро	<i>Испытывающий любовь к родному краю, родной природе, к культуре и национальным традициям через творческую, познавательную-исследовательскую деятельность. Различающий и оценивающий отношение и поведение людей с позиций нравственного смысла: «добро-зло», «хорошо -плохо», можно - нельзя - надо».</i>
Социальное	Человек, семья, дружба, сотрудничество	<i>Проявляющий интерес и уважение к национальным ценностям: семьи и общества, правдивый, искренний, способный к сочувствию и заботе, к нравственным поступкам. Сформирован образ Я, называет свое имя, фамилию, возраст, национальность, гендерную принадлежность, говорит о себе в первом лице. Проявляющий познавательную активность к окружающей действительности.</i>
Познавательное	Познание	<i>Проявляющий интерес к родным языкам, пользуясь основными грамматическими категориями и словарем разговорной</i>



		<p>речи. Проявляющий интерес к книгам, демонстрирует запоминание первых татарских (русских) народных сказок, коротких стихов путем включения в рассказ взрослого отдельных слов, действий. Проявляющий интерес к книгам на татарском языке, способный испытывать потребность (привычку) в регулярном чтении. Сформировано умение слушать татарские народные сказки, художественные произведения. Интересующийся объектами и явлениями живой и неживой природы родного края, имеющий представление о сезонных изменениях в природе. Проявляющий интерес к миру родной природы, природным явлениям.</p>
Физическое оздоровительное	и Здоровье, жизнь	<p>Понимающий ценность здорового образа жизни.</p> <p>Проявляющий двигательную активность в татарских народных подвижных играх, развлечениях и т.д. Проявляющий интерес к культуре здорового образа жизни на основе национально-культурных традиций.</p>
Трудовое	Труд	<p>Проявляющий интерес к результатам труда, выполняет элементарные трудовые поручения в детском саду, семье. Способный бережно относиться к результатам своего (чужого) труда.</p>
Эстетическое	Культура и красота	<p>Проявляющий положительные эмоции при слушании татарских народных сказок, литературных произведений.</p> <p>Проявляющий интерес к игре на народных музыкальных инструментах,</p>

		<p>эмоционально отзывается на музыкальные произведения татарских композиторов, народные песни. Способный к эстетическому восприятию, умеющий видеть красоту и своеобразие окружающей действительности, красоту родного края. Проявляющий активность отображать полученные впечатления в продуктивных видах детской деятельности. Владующий первоначальными представлениями о некоторых атрибутах национальной культуры (жилище, предметы быта, национальная кухня, одежда, посуда, национальные праздники, музыкальные инструменты, малые формы фольклора) и т.д.</p>
--	--	---

Вариативные целевые ориентиры воспитания детей на этапе завершения освоения программы.

<b>Вариативные целевые ориентиры воспитания детей на этапе завершения освоения программы, отражающие региональную специфику</b>		
<b>Направления воспитания</b>	<b>Ценности</b>	<b>Целевые ориентиры</b>
Патриотическое	Родина, природа	<p>Любящий историю и культуру своей семьи.</p> <p>Выполняющий правила, принятые в семье, поддерживающий семейные традиции, с удовольствием участвующий в семейных торжествах, праздниках, общих обсуждениях предстоящих делах, расходах. Поддерживающий общение с членами семьи на татарском языке.</p> <p>Проявляющий уважительное отношение к людям (независимо от их социального происхождения, расовой принадлежности, языка, вероисповедания, пола и возраста), уважающий чувства, мнения, желания, взгляды других людей, аргументирующий несогласие, умеющий убеждать и т.д.</p> <p>Демонстрирующий позитивное общение, сотрудничество с людьми разных стран и</p>

		<p>этносов. Испытывающий потребность в общении со взрослым как источником разнообразной информации о природном и социальном мире, о всемирных событиях, событиях в стране, республике, родном городе (районном центре, селе).</p>
Духовно-нравственное	Жизнь, милосердие, добро	<p>Способный не оставаться равнодушным к чужому горю, проявлять заботу. Самостоятельно различающий основные отрицательные и положительные человеческие качества, иногда прибегающий к помощи взрослого в ситуациях морального выбора. Различающий основные проявления добра и зла, принимающий и уважающий национальные ценности, ценности семьи и общества, правдивый, искренний, способный к сочувствию и заботе, к нравственному поступку.</p>
Социальное	Человек, семья, дружба, сотрудничество	<p>Имеющий представления о добре и зле, позитивного образа семьи с детьми, ознакомление с распределением ролей в семье, образами дружбы в фольклоре и татарской литературе, примерами сотрудничества и взаимопомощи людей в различных видах деятельности (на материале истории Татарстана, ее героев), милосердия и заботы о слабых членах общества. Способный анализировать поступки детей в группе в различных ситуациях. Формирование полоролевых позиций (нормы поведения, присущие девочкам и мальчикам). Формирование навыков, необходимых для жизни в обществе: эмпатии (сопереживания), коммуникабельности, заботы, ответственности, сотрудничества, умения договариваться, умения соблюдать правила.</p>

		<p>Способный поставить себя на место другого как проявление личностной зрелости и преодоление детского эгоизма.</p> <p>Способный проявлять осознанное и творческое отношение к языку.</p> <p>Проявляющий ответственность за свои действия и поведение; принимающий и уважающий различия между людьми разных национальностей. Понимающий ценность в сферах человеческой деятельности (наука, искусство, производство, сельское хозяйство региона и т.д.). Демонстрирующий потребность в ответственности, аккуратности, добросовестности, стремление создавать разные материальные и духовные ценности. Имеющий представление о своей принадлежности к человеческому сообществу, о детстве ребят в других странах.</p>
Познавательное	Познание	<p>Имеющий представления об отдельных элементах культуры народов Поволжья (язык, одежда, искусство, обычаи, национальная кухня, игры, игрушки), о национальных и этнических различиях между людьми.</p> <p>Интересующийся обитателями государственных заповедников, занесенных в Красную книгу РТ, осознающий необходимость природоохранительной деятельности.</p> <p>Проявляющий любознательность в вопросах истории Республики Татарстан и основных достопримечательностях её столицы.</p> <p>Осознающий взаимосвязь культур татарского и русского народов. Имеющий представления о своем крае как части России, об истории родного города, о знаменитых людях, проживающих в нем,</p>

		основных достопримечательностях, традициях, труде людей. Стремящийся к общению с людьми, владеющими двумя государственными языками. Стремящийся к познанию татарского языка.
Физическое и оздоровительное	Здоровье, жизнь	Имеющий, согласно возрастным характеристикам, представление о жизни, здоровье и физической культуре. Имеющий представление о своем теле и своих физических возможностях. Имеющий представление о некоторых видах спорта, в том числе о национальном виде спорта - «Борьба на поясах» (кэряш) и т.д. Имеющий представления о достижениях спортсменов родного края, разнообразных видах спорта, популярных в регионе. Участвующий в национальных играх-соревнованиях, празднике «Сабантуй» и др. Подвижен, вынослив, владеет основными движениями, может контролировать свои движения и управлять ими.
Трудовое	Труд	Реализующий себя в разных видах труда и творчества. Достигающий запланированного результата. Участвующий в совместной трудовой деятельности наравне со всеми. Стремящийся быть полезным окружающим, испытывает радость от результатов коллективного труда.
Эстетическое	Культура и красота	Осознающий роль человека в развитии национальной культуры, проявляющий любознательность к элементам культуры как к результатам человеческого труда, предвосхищающий свое возможное участие в обогащении (преумножении) культурного наследия региона. Проявляющий интерес к живописным, скульптурным, музыкальным и др. средствам искусства деятелей культуры Республики Татарстан. Проявляющий

		<p>интерес к вокальной, инструментальной, оркестровой музыке татарских композиторов.</p> <p>Проявляющий интерес и уважение по отношению к культуре представителей других национальностей.</p> <p>Имеющий первоначальные представления о культурных достояниях, основных исторических событиях, достопримечательностях, символике крупных городов региона, интересующийся происхождением их названий.</p>
--	--	--

## 2.4.2. Содержательный раздел программы ВОСПИТАНИЯ.

### Обязательная часть.

#### Уклад МАДОУ (п.29.3.1. ФОП ДО).

Ключевыми элементами уклада МАДОУ значатся:

- ✓ безопасные условия организации воспитательного процесса,
- ✓ принятие действующих норм, правил поведения, этикета, нравственных ценностей во взаимодействии между детьми и педагогами, педагогами и родителями, между детьми, включая нормы общения участников образовательных отношений в социальных сетях,
- ✓ атмосфера эмоционального комфорта и благополучия,
- ✓ организация различных видов детской деятельности (организованной, совместной), создание условий для самореализации воспитанников в самостоятельной деятельности, конкурсном движении,
- ✓ сложившиеся традиции ДОУ, группы,
- ✓ созданная в ДОУ, группах развивающая предметно-пространственная среда, эстетика и дизайн оформления в повседневной жизни, к событийным мероприятиям,
- ✓ наличие интереса у взрослых и детей (сообщества),
- ✓ участие в творческих конкурсах, соревнованиях, фестивалях, мероприятиях, социально значимых акциях регионального, областного уровня.

Основные характеристики уклада МАДОУ	Содержание
Цель и смысл деятельности МАДОУ, её миссия	<p>Создавать современные условия для образования детей дошкольного возраста.</p> <p>Миссия ДОУ определена с учетом интересов воспитанников и их родителей, сотрудников, социальных партнеров.</p> <p>Реализация права каждого ребенка на качественное и доступное образование, обеспечивающее равные стартовые условия для полноценного физического и психического развития детей, как основы их успешного обучения в школе.</p> <p>Администрация образовательного учреждения отвечает за разработку нормативно-правовых актов.</p> <p>Сотрудники учреждения, через работу Общего собрания образовательного учреждения, Педагогического Совета участвуют в обсуждении и принятии.</p> <p>Родители (законные представители) высказывают своё мотивированное мнение через работу в Совете родителей.</p> <p>Педагогический коллектив разрабатывает и проектирует образовательную программу дошкольного образования и (или) адаптированную образовательную программу дошкольного образования, рабочую программу воспитания.</p> <p>Родители (законные представители) принимают участие в проектировании части, формируемой участниками образовательных отношений</p>

	<p>образовательной программы дошкольного образования и (или) адаптированной образовательной программы дошкольного образования, рабочей программы воспитания.</p> <p>Педагогические кадры обеспечивают своевременное повышение квалификации или переподготовки по необходимости; прохождение аттестации в соответствии со сроками</p> <p>При поступлении в образовательное учреждение между родителями (законными представителями) и МАДОУ «Детский сад №283» заключается договор.</p> <p>Проектирование совместных проектов с организациями-партнёрами.</p>
<p>Принципы жизни и воспитания в МАДОУ</p>	<ul style="list-style-type: none"> <li>• Принцип полноценного проживания ребенком всех этапов детства (младенческого, раннего и дошкольного возраста), обогащение (амплификация) детского развития.</li> <li>• Принцип построения образовательной деятельности на основе индивидуальных особенностей каждого ребенка, при котором сам ребенок становится активным в выборе содержания своего образования, становится субъектом дошкольного образования</li> <li>• Принцип содействия и сотрудничества детей и взрослых, признания ребенка полноценным участником (субъектом) образовательных отношений.</li> <li>• Принцип поддержки самостоятельности и инициативы детей в различных видах деятельности.</li> </ul> <p>Данные принципы реализуются в укладе МБДОУ.</p>
<p>Образ МАДОУ, её особенности, символика, внешний имидж</p>	<p>МБДОУ - современное, динамично развивающееся образовательное учреждение, в котором сохраняются лучшие традиции прошлого, осуществляется стремление к современному и инновационному будущему. Современный ребенок не такой, каким был его сверстник несколько десятилетий назад. И не потому, что изменилась природа самого ребенка или закономерности его развития. Принципиально изменилась жизнь, предметный и социальный мир, ожидания взрослых, воспитательные модели в семье и в детском саду.</p> <p>Поэтому основной задачей воспитания и образования в нашем учреждении становится сохранение (возрождение) условий, в которых ребенок играет со сверстниками, сотрудничает с другими детьми в решении разнообразных познавательных задач, проявляет познавательную инициативу, удовлетворяет собственное любопытство, развивает воображение и творческие способности. Именно «здесь и сейчас» закладываются основы личности Человека будущего.</p> <p>Основной вектор, по которому движется детский сад (приоритетные направления работы детского сада)-</p> <p>Детейохрана и укреплениедетрьовь имеющими нарушения речизивающая работа с детьми, имеющими нарушения речизивающая работа с детьми, имеющими нарушения речичелное учреждение, в котором сохраняются лучшие традиции прошлого, осуществляется стремление к современному и инновационному будущему. Главная особенность организации деятельности в ДОУ на современном этапе - это уход от учебной деятельности, повышение статуса игры, как основного вида деятельности детей дошкольного возраста; включение в процесс эффективных форм работы с детьми: ИКТ, проектной деятельности, игровых, проблемно-обучающих ситуаций в рамках интеграции образовательных областей.</p> <p>Муниципальное бюджетное дошкольное образовательное учреждение «Детский сад №151.» (далее – МБДОУ) расположено в жилом районе города вдали от производящих предприятий и торговых мест. Здание Детского сада построено по типовому проекту. Проектная наполняемость на 260 мест. Общая площадь здания <b>4 9 4 7</b> кв. м., из них площадь помещений, используемых непосредственно для нужд образовательного процесса 1365,2 кв.м.</p> <p>МАДОУ обеспечивает получение дошкольного образования, присмотр и уход за воспитанниками в возрасте от 2 лет до прекращения образовательных отношений.</p>



	<p>В МАДОУ функционирует 6 групп</p> <p>Режим работы: пятидневная неделя в течение календарного года. Время работы: 7.30-18.00 с понедельника по пятницу. Выходные дни: суббота, воскресенье, праздничные дни.</p> <p>Детский сад имеет территорию с игровым оборудованием, зелеными насаждениями, цветниками, огородом, имеется спортивная площадка, тропа здоровья.</p> <p>Материально-техническая база на хорошем уровне, педагоги имеют высокий профессиональный уровень. Коллектив ДОУ стабильный, способный предоставить качественное образование воспитанникам во взаимодействии с законными представителями и социумом, имеет положительные отзывы, востребован.</p> <p>Родители воспитанников (законные представители) являются активными участниками образовательной деятельности, в том числе, принимают участие в формировании образовательной программы, принимают участие в организации и проведении совместных мероприятий с детьми (утренники, развлечения, физкультурные праздники, досуги, дни здоровья и др.), создают (принимают участие в деятельности) коллегиальных органов управления, предусмотренных уставом.</p> <p>Родители воспитанников (законные представители) имеют право обращаться в комиссию по урегулированию споров между участниками образовательных отношений МАДОУ для защиты прав своего ребенка, оказывать посильную помощь, направленную на развитие материальной базы МАДОУ.</p> <p>Педагогический коллектив детского сада строит свою работу по воспитанию и обучению детей в тесном контакте с семьей. В учреждении изучается контингент родителей, социальный и образовательный статус членов семей воспитанников.</p> <p>Традиционные события, праздники, мероприятия представляют собой годовой цикл мероприятий, проводимых в различных формах, направленных на реализацию Программы в основной период (с 1 сентября по 31 мая), а также в период летней оздоровительной кампании (соответствует текущему графику функционирования дошкольного отделения в летний период).</p> <p>Направленность и тематика мероприятий формируются на основе следующих областей:</p> <ul style="list-style-type: none"> <li>✓ исторические и общественно значимые события;</li> <li>✓ сезонные явления в природе, животный и растительный мир, мир неживой природы;</li> <li>✓ национальные праздники, традиции;</li> <li>✓ тематические недели (моя семья, традиции русского народа);</li> <li>✓ иные темы, связанные с миром человека.</li> </ul>
<p>Отношения к воспитанникам, их родителям (законным представителям), сотрудникам и партнерам МАДОУ</p>	<ul style="list-style-type: none"> <li>• сотрудничество с семьей.</li> </ul> <p>приобщения детей к социокультурным нормам, традициям семьи, общества и государства.</p>
<p>Ключевые правила МБДОУ</p>	<p><b>Воспитатель должен соблюдать кодекс нормы профессиональной этики и поведения:</b></p> <ul style="list-style-type: none"> <li>- педагог всегда выходит навстречу родителям и приветствует родителей и детей первым</li> <li>- улыбка – всегда обязательная часть приветствия;</li> <li>- педагог описывает события и ситуации, но не даёт им оценки;</li> <li>- педагог не обвиняет родителей и не возлагает на них ответственность за -поведение детей в детском саду;</li> </ul>

	<ul style="list-style-type: none"> <li>– тон общения ровный и дружелюбный, исключается повышение голоса;</li> <li>– уважительное отношение к личности воспитанника;</li> <li>– умение заинтересованно слушать собеседника и сопереживать ему;</li> <li>– умение видеть и слышать воспитанника, сопереживать ему;</li> <li>– уравновешенность и самообладание, выдержка в отношениях с детьми;</li> <li>– умение быстро и правильно оценивать сложившуюся обстановку и в то же время не торопиться с выводами о поведении и способностях воспитанников;</li> <li>– умение сочетать мягкий эмоциональный и деловой тон в отношениях с детьми;</li> <li>– умение сочетать требовательность с чутким отношением к воспитанникам;</li> <li>– знание возрастных и индивидуальных особенностей воспитанников;</li> <li>– соответствие внешнего вида статусу воспитателя детского сада.</li> </ul> <p><b>Ключевые правила МАДОУ:</b></p> <p>Регулярная зарядка для детей в музыкальном или физкультурном зале, в теплое время года – на улице.</p> <p>Прием воспитанников, впервые поступающих в дошкольное МАДОУ, осуществляется на основании медицинского заключения.</p> <p>Родители (законные представители) обязаны приводить ребенка в организацию здоровым и информировать воспитателей о каких-либо изменениях, произошедших в его состоянии здоровья дома.</p> <p>Ежедневный утренний прием воспитанников (утренний фильтр) проводится воспитателями или медицинским работником, которые должны опрашивать родителей (законных представителей) о состоянии здоровья детей, а также проводить бесконтактную термометрию. Заболевшие дети, а также дети с подозрением на наличие инфекционного заболевания к посещению детского сада не допускаются.</p> <p>После перенесенного заболевания, детей принимают в МАДОУ только при наличии справки с указанием диагноза, длительности заболевания, сведений об отсутствии контакта с инфекционными больными.</p> <p><b>Категорически запрещается приносить в МАДОУ:</b></p> <ul style="list-style-type: none"> <li>• острые, режущие, стеклянные предметы, а также мелкие предметы (бусинки, пуговицы и т.д.).</li> <li>• продукты питания для угощения воспитанников.</li> <li>• какие - либо лекарства, витамины, самостоятельно принимать ребенку лекарственные средства. Если у ребёнка есть аллергия или другие особенности здоровья и развития, то родители (законные представители) должны поставить в известность воспитателя и предоставить соответствующее медицинское заключение.</li> </ul> <p><b>Правила для семьи:</b></p> <p>Родители (законные представители) воспитанников должны знать о том, что своевременный приход в МАДОУ - необходимое условие качественной и правильной организации воспитательно - образовательной деятельности.</p> <p>Родители (законные представители) обязаны лично передать воспитанника в руки воспитателю группы и забирать ребенка лично.</p> <p>Нельзя забирать ребенка из детского сада, не поставив в известность воспитателя группы, а также поручать это детям, подросткам в возрасте до 18 лет, лицам в нетрезвом состоянии, наркотическом опьянении.</p> <p>Родители (законные представители) обязаны забрать своего ребенка до <b>19.00</b>. В случае неожиданной задержки, родитель (законный представитель) должен незамедлительно связаться с воспитателем группы.</p>
--	---

	<p>Если родитель не может лично забрать ребенка из МАДОУ, то требуется заранее оповестить об этом администрацию МАДОУ и сообщить, кто будет забирать из числа тех лиц, на которых представлено личное заявление родителя (законного представителя).</p> <p><b>Правила по организации режима дня и образовательной деятельности воспитанника:</b></p> <p>Основу режима МАДОУ составляет установленный распорядок образовательной деятельности, прогулок, приемов пищи, гигиенических и оздоровительных процедур, сна и бодрствования, самостоятельной деятельности воспитанников.</p> <p>Режим МАДОУ скорректирован с учетом работы с контингентом воспитанников и их индивидуальных особенностей, климата и времени года в соответствии с действующим СанПиНом.</p> <p>Режим обязателен для соблюдения всеми участниками образовательной деятельности. При организации режима пребывания воспитанников в МАДОУ недопустимо использовать занятия в качестве преобладающей формы организации обучения.</p> <p>В течение дня предусмотрено сбалансированное чередование специально организованных занятий, нерегламентированной деятельности, свободного времени и отдыха детей. Не допускать напряженности, «поторапливания» детей во время питания, пробуждения, выполнения ими каких – либо заданий.</p> <p><b>Права воспитанников МАДОУ:</b></p> <p>МБДОУ реализует право воспитанников на образование, гарантированное государством.</p> <p><b>Воспитанники, посещающие МАДОУ, имеют право на:</b></p> <ul style="list-style-type: none"> <li>• уважение человеческого достоинства, защиту от всех форм физического, психологического насилия, от оскорбления личности;</li> <li>• охрану жизни и здоровья воспитанника;</li> <li>• свободное выражение собственных взглядов и убеждений;</li> <li>• предоставление условий для разностороннего развития с учётом возрастных и индивидуальных особенностей;</li> <li>• своевременное прохождение комплексного психолого-медикопедагогического обследования в целях выявления и ранней диагностики в развитии и (или) состояний декомпенсации особенностей в физическом и (или) психическом развитии и (или) отклонений в поведении;</li> <li>• получение психолого-педагогической, медицинской и социальной помощи в МАДОУ в соответствии с образовательными потребностями, возрастными и индивидуальными особенностями, состоянием соматического и нервно - психического здоровья воспитанников;</li> <li>• перевод для получения дошкольного образования в форме семейного образования;</li> <li>• развитие творческих способностей и интересов, включая участие в конкурсах, смотрах-конкурсах, олимпиадах, выставках, физкультурных и спортивных мероприятиях;</li> <li>• поощрение за успехи в образовательной, творческой, спортивной деятельности;</li> <li>• бесплатное пользование необходимыми учебными пособиями, средствами обучения и воспитания, предусмотренными реализуемой в МБДОУ основной образовательной программой дошкольного образования;</li> <li>• пользование имеющимися в МАДОУ объектами культуры и спорта, лечебно-оздоровительной инфраструктурой в установленном порядке;</li> <li>• получение дополнительных образовательных услуг</li> </ul> <p>Дисциплина в МАДОУ поддерживается на основе уважения человеческого достоинства всех участников образовательных отношений</p> <p>Поощрение воспитанников МАДОУ за успехи в образовательной, спортивной, творческой деятельности проводится по итогам конкурсов,</p>
--	---

	<p>соревнований и других мероприятий в виде вручения грамот, дипломов, благодарственных писем, сертификатов.</p> <p><b>Защита несовершеннолетних воспитанников МАДОУ:</b> Спорные и конфликтные ситуации нужно решать только в отсутствии воспитанников. В целях защиты прав воспитанников их родителей (законных представителей) самостоятельно или через своих представителей вправе:</p> <ul style="list-style-type: none"> <li>• направить в органы управления МАДОУ обращение о нарушении и (или) ущемлении прав свобод и социальных гарантий несовершеннолетних воспитанников;</li> <li>• использовать незапрещенные законодательством Российской Федерации иные способы защиты своих прав законных интересов.</li> </ul> <p><b>Меры социальной защиты:</b> В целях материальной поддержки воспитания и обучения воспитанников, посещающих МАДОУ, предоставляется компенсация родительской платы родителям (законным представителям) всех воспитанников. Несовершеннолетним воспитанникам, испытывающим трудности в освоении Программы, социальной адаптации и развития, оказывается педагогическая, медицинская и психологическая помощь на основании заявления или согласия в письменной форме их родителей (законных представителей) Проведение комплексного психолого – медико – педагогического обследования воспитанников для своевременного выявления особенностей в физическом и (или) психическом развитии и (или) отклонений в поведении детей осуществляется психолого – медико - педагогическим консилиумом по письменному согласию родителей (законных представителей)</p> <p><b>Правила по сотрудничеству с родителями:</b> По вопросам, касающимся развития и воспитания ребёнка, родители (законные представители) воспитанников могут обратиться за консультацией к педагогам и специалистам МАДОУ в специально отведённое на это время.</p> <p><b>Каждый родитель (законный представитель) имеет право:</b></p> <ul style="list-style-type: none"> <li>• быть избранным в родительский совет группы;</li> <li>• повышать педагогическую культуру;</li> <li>• если возникли вопросы по организации образовательного процесса, пребывания ребенка в группе, следует обсудить с воспитателем группы, если не удовлетворен ответом, необходимо обратиться к старшему воспитателю или заведующему МАДОУ.</li> </ul> <p>Педагогические работники МАДОУ соблюдают нормы профессиональной этики и поведения:</p> <ul style="list-style-type: none"> <li>✓ педагог всегда выходит навстречу родителям и приветствует родителей и детей первым;</li> <li>✓ улыбка - всегда обязательная часть приветствия;</li> <li>✓ педагог описывает события и ситуации, но не даёт им оценки;</li> <li>✓ не обвиняет родителей и не возлагает на них ответственность за поведение детей в детском саду;</li> <li>✓ тон общения педагога с детьми и другими взрослыми ровный и дружелюбный, исключается повышение голоса;</li> <li>✓ уважительно относится к личности воспитанника;</li> <li>✓ заинтересованно слушает собеседника и сопереживает ему;</li> <li>✓ умеет видеть и слышать воспитанника, сопереживать ему;</li> <li>✓ уравновешен и выдержан в отношениях с детьми;</li> <li>✓ быстро и правильно оценивает сложившуюся обстановку, но не торопится с выводами о поведении и способностях</li> </ul>
--	---

	<p>воспитанников;</p> <ul style="list-style-type: none"> <li>✓ сочетает мягкий эмоциональный и деловой тон в отношениях с детьми;</li> <li>✓ сочетает требовательность с чутким отношением к воспитанникам;</li> <li>✓ знает возрастные и индивидуальные особенности воспитанников;</li> <li>✓ соответствует внешнему виду статуса педагогического работника.</li> </ul>
<p>Традиции и ритуалы, особые нормы этикета в МАДОУ</p>	<p>Ритуал – установленный порядок действий. Традиция – то, что перешло от одного поколения к другому, что унаследовано от предшествующих поколений.</p> <p><i>Ежедневные традиции:</i> воспитатель лично встречает родителей и каждого ребенка. Здоровается с ними. Выражает радость по поводу того, что они пришли. С приходом последнего ребенка воспитатель приветствует всех детей (<i>проводится утренний круг</i>). Выражает радость по поводу того, что все дети собрались вместе. Желает им весело и интересно провести время. Обсуждает содержание их совместной деятельности на текущий день. В процессе обсуждения учитывает пожелания и предложения детей. В конце дня все вместе кратко подводят итог прожитого дня. Обращает внимание на детские работы, выполненные в процессе свободной самостоятельной деятельности. Побуждая детей к дальнейшему совершенствованию этих работ. Затем каждому ребенку предоставляется возможность сказать о себе что-либо хорошее.</p> <p><i>Еженедельные традиции:</i> по понедельникам утренние часы проходят под девизом: «<i>Утро радостных встреч</i>». Воспитатель выражает радость по поводу встречи с детьми. Рассказывает, как он провел выходные дни или о чем - то новом, интересном. Затем выслушивает всех детей, желающих поделиться своими впечатлениями. Воспитатель рассказывает, что нового и интересного ожидает детей на этой неделе.</p> <p><i>Ежеквартальные традиции:</i> «День именинника». Основная цель - формировать у детей чувства радости и положительные эмоции, музыкально - двигательную активность. Задачами педагога являются: сплочение детей в процессе совместной подготовки к празднику; развивать у детей эмоциональный отклик и желание при участии в совместных играх; создать условия для укрепления сотрудничества между детским садом и семьей в сфере воспитания дошкольников; создать у детей и родителей праздничное настроение.</p> <p><i>Ежегодные традиции:</i> «Неделя театра». Начало фестиваля датируется мартом, а именно 27 марта в День театра. Театр помогает создать мир доброй сказки. Участие в театральном фестивале принимают абсолютно все участники образовательного процесса: и дети, и родители, и педагоги, и администрация, где каждый исполняет свою роль и у каждого она главная, и каждый живёт в мире театрального Петербурга.</p> <p><i>«Интерактивные выставки».</i> В нашем детском саду работают творческие, веселые и неординарные педагоги, поэтому мы постоянно устраиваем тематические выставки. Выставки любят дети, а родители не только бывают на экскурсиях, но и активно участвуют в подготовке экспозиций. Посещают их наши воспитанники, дети из других детских садов, школьники и жители района.</p> <p><i>Праздники</i> благотворно влияют на развитие психических процессов ребенка: памяти, внимания; создают прекрасную атмосферу для развития речи ребенка, для закрепления знаний, полученных на различных занятиях; способствуют его нравственному воспитанию, развитию социально-коммуникативных навыков.</p> <p><i>Ежегодно проводятся мероприятия:</i></p> <ul style="list-style-type: none"> <li>– посвященные явлениям нравственной жизни ребёнка: «именины» (ежеквартально дни рождения детей)</li> <li>– посвященные окружающей природе: акция «Покормим птиц», «Осень», «Весенняя капель», «День птиц»; миру искусства и</li> </ul>

	<p>литературы «День книги», «День театра»;</p> <ul style="list-style-type: none"> <li>- посвященные традиционным для семьи, общества и государства праздничным событиям: «Новый год», «День матери», «День семьи», «Праздник всех женщин»;</li> <li>- посвященные наиболее важным профессиям: «День воспитателя и всех работников детского сада»</li> <li>- 1 октября - Декада инвалидов (районный благотворительный фестиваль) 1 октября;</li> <li>- 1 июня - День защиты детей (фестиваль детского творчества)</li> <li>День отца в Ро (3 воскресенье октября)</li> <li>- 26 апреля День рождения Г.Тукая</li> <li>- Национальный татарский праздник «Карга боткасы»</li> <li>- Сабантуй</li> </ul>
<p><b>Особенности РППС, отражающие образ и ценности МАДОУ, учитывающие социокультурный контекст, внешнюю социальную и культурную среда МАДОУ (учитывает этнокультурные, конфессиональные и региональные особенности)</b></p>	
<p><i>Отражение ценностей в РППС: Ценности Жизнь, Красота, Милосердие, Добро, Дружба, Сотрудничество реализуются и взаимопроникают во все нижеперечисленные ценности жизни дошкольника:</i></p>	

Для реализации задач воспитания создаются тематические пространства, отражающие федеральную, региональную специфику, а также специфику ДОО, исторические вехи и события, общероссийские и национальные праздники и др.; выставки, стенды, фотоальбомы и др., отражающие практику детско-взрослой деятельности; пространства, материалы и атрибуты (в т.ч. на участке) для организации трудовой деятельности; уголки художественно-эстетической деятельности (творческие, музыкальные и др.); центры познавательной активности (настольных игр, экспериментирования, проектной деятельности и др.); свободные пространства для двигательной активности и специальные центры (уголки) движения, спортивные атрибуты и материалы.

**Родина:** Государственные символы России и Республики Татарстан. Фото первых лиц РФ и РТ. Папки-передвижки «День России», «День флага». Художественная литература с региональным компонентом. Самиздатовские сборники. Народные костюмы, изделия народных промыслов. Патриотические уголки. Стенды по краеведению, альбомы о военных профессиях. РФ.

**Семья:** Фотоколлажи и выставки творческих работ. «Семья». Творческие совместные поделки. Уголки для родителей. Тематические экспозиции к праздничным датам о семье (День матери, День отца, День пожилого человека). Афиша куда пойти с ребенком в выходной, о поездках, экскурсиях, походах в группе МАДОУ ВК. Семейные альбомы, родословные, семейные гербы и др.

**Труд:** Уголки дежурства. Лепбуки «Профессии наших родителей». Уголки дежурства. Огород на окне.

**Культура:** Визуализация правил поведения в МБДОУ. Народные костюмы, изделия народных промыслов, заготовки для творчества по народным промыслам. Набор картинок «Правила поведения в библиотеке», «Правила поведения в театре». Эстетика группы. Комнатные растения. Эстетика интерьеров, штор в помещении. Психогигиена изображений. Центры театральной и музыкальной деятельности, ИЗО. Костюмерная. Фойе. Музыкальный зал. Кабинет ИЗО.

**Познание:** Центр познания мира, Центр краеведения. Центр интеллектуального развития (сенсорика и математика). Центр экспериментирования (лаборатория, центр песка и воды)

**Здоровье:** Центр физического развития. Уголки здоровья, правила поведения. Плакаты о здоровом образе жизни. Закаливание. Уголки безопасности. Бассейн. Спортивная площадка. Класс ПДД. Тематические уголки по ПДД. Тематические выставки о спорте. Уголок уединения.

**Природа:** изображения и иллюстрации природных зон (пустыня, степь, тайга, тундра и другие). Демонстрационный материал культурных, лекарственных растений, приборы для наблюдений за природными явлениями, живыми и неживыми объектами, атрибуты и материалы для самостоятельного экспериментирования, наблюдению и другим способам деятельности для познания свойств объектов неживой природы (воды, воздуха, песка, глины, почвы, камней и других), водных ресурсов (моря, океаны, озера, реки, водопады. Приспособления для углубления представлений о характерных явлениях природы в разные сезоны года (изменение температуры воздуха, роль ветра, листопада и осадков в природе), изменениях в жизни животных, растений и человека, о влиянии деятельности человека на природу.

В тематических пространствах активизируется детско-взрослая деятельность, самостоятельные детские активности. Реализация социокультурного контекста опирается на построение социального партнерства ДОО. В рамках социокультурного контекста повышается в воспитании роль родительской общественности как субъекта образовательных отношений.

### Воспитывающая среда МАДОУ (п.29.3.2. ФОП ДО).

Воспитывающая среда – это особая форма организации образовательного процесса, раскрывающая ценности и смыслы, заложенные в укладе. Воспитывающая среда включает совокупность различных условий.

Воспитывающая среда определяется целью и задачами воспитания, духовно-нравственными и социокультурными ценностями, образцами и практиками.

Основными характеристиками воспитывающей среды являются:

- условия для формирования эмоционально-ценностного отношения ребенка к окружающему миру, другим людям, себе;
- условия для обретения ребенком первичного опыта деятельности и поступка в соответствии с традиционными ценностями российского общества;
- условия для становления самостоятельности, инициативности и творческого взаимодействия в разных детско-взрослых и детско-детских общностях, включая разновозрастное детское сообщество.

Условия воспитывающей среды	Образовательные модели (проекты) осуществления условий
Условия для формирования эмоционально-ценностного отношения ребёнка к окружающему миру, другим людям, себе	<p><i>Модели личностно-ориентированного взаимодействия педагога и ребенка-дошкольника на основе позиций его участников:</i></p> <p><b>Субъект-объектная модель</b> – взрослый находится по отношению к детям в позиции учителя, ставя перед ними определенные задачи и предлагая конкретные способы и действия их разрешения.</p> <p><b>Объект-субъектная модель</b> – взрослый создает окружающую развивающую среду, своеобразный предметный мир, в котором дети действуют свободно и самостоятельно.</p> <p><b>Субъект-субъектная модель</b> – позиция равных партнеров, включенных в общую совместную деятельность.</p> <p>Роль педагога в создании ненасильственной развивающей педагогической среды совместно с семьями воспитанников. В работе с родителями просвещение и пропаганда личностно-ориентированной модели взаимодействия.</p>
Условия для обретения ребёнком первичного опыта деятельности и поступка в соответствии с традиционными ценностями российского общества;	<p><b>Конструирование предметно-пространственной развивающей среды в соответствии с возрастными особенностями детей</b></p> <p><b>Социально-коммуникативное развитие</b></p> <ul style="list-style-type: none"> <li>- Центр социальных отношений (сюжетно-ролевой и дидактической игры)</li> <li>- Центр гражданственности и патриотизма (краеведения)</li> <li>- Центр труда (уголок дежурств)</li> <li>- Центр безопасности</li> </ul> <p><b>Познавательное развитие</b></p> <ul style="list-style-type: none"> <li>- Центр интеллектуального развития (сенсорика и математика)</li> <li>- Центр познания мира (окружающий мир и природа)</li> <li>- Центр экспериментирования (лаборатория, центр песка и воды)</li> </ul> <p><b>Речевое развитие</b></p> <ul style="list-style-type: none"> <li>- Центр речевого развития</li> <li>- Центр художественной литературы</li> <li>- Центр обучения грамоте</li> </ul> <p><b>Художественно-эстетическое развитие</b></p>



	<ul style="list-style-type: none"> <li>- Центр искусств</li> <li>- Центр изобразительной деятельности</li> <li>- Центр конструирования</li> <li>- Центр театрально-музыкальной деятельности.</li> </ul> <p><b>Физическое развитие</b></p> <ul style="list-style-type: none"> <li>- Центр физического развития</li> </ul>
<p>Условия для становления самостоятельности, инициативности и творческого взаимодействия в разных детско-взрослых и детско-детских общностях, включая разновозрастное детское сообщество</p>	<p>Созданы условия, которые устанавливаются воспитателями в организационных «организующие моменты»,</p> <ul style="list-style-type: none"> <li>• «тематические недели»,</li> <li>• «события» и праздники страны</li> <li>• «реализация проектов»,</li> <li>• «сезонные явления в природе»,</li> <li>• «праздники», акции, конкурсы, выставки, концерты МБДОУ</li> <li>• «традиции»</li> <li>• Юбилейные даты знаменитых людей (писатели, поэты, космонавты, художники и т. д.).</li> <li>• Предстоящие городские события</li> <li>• мастер – классы, практические дела</li> </ul> <p><i><b>А главное становления самостоятельности, инициативности и творческого взаимодействия, работа в рамках всех трех образовательных моделях: учебно-административная, комплексно-тематическая, средовая.</b></i></p> <ol style="list-style-type: none"> <li>1. Совместная деятельность педагога с ребёнком, где, взаимодействуя с ребёнком, он выполняет функции педагога: обучает ребёнка чему-то новому; (ЗУН).</li> <li>2. совместная деятельность ребёнка с педагогом, при которой ребёнок и педагог - равноправные партнеры; (поддержка)</li> <li>3. совместная деятельность группы детей под руководством педагога, который на правах участника деятельности на всех этапах её выполнения (от планирования до завершения) направляет совместную деятельность группы детей;</li> <li>4. совместная деятельность детей со сверстниками <b>без участия педагога, но по его заданию</b>. Педагог в этой ситуации не является участником деятельности, но выступает в роли её организатора, ставящего задачу группе детей, тем самым, актуализируя лидерские ресурсы самих детей.</li> </ol>
<p><b>Региональные и территориальные особенности социокультурного окружения МАДОУ</b></p>	<p>МАДОУ расположено в городе Казани Республика Татарстан.</p> <p>Казань - столица Республики Татарстан, один из крупных экономических, научно-образовательных, культурных центров и древних городов России. Дата образования города – 1005 год, площадь занимаемой территории - 614,2 кв. км. На начало 2016 года население составляло 1 млн 217 тыс. человек (около 30% населения республики). Город является ядром Казанской агломерации, в которой проживает более 1,5 млн человек. Помимо Казани в агломерацию входят части территорий пяти муниципальных районов – Верхнеуслонского, Высокогорского, Зеленодольского, Лаишевского и Пестречинского. Зеленодольск, Лаишево и Иннополис – города-спутники Казани.</p> <p>Огромным преимуществом города является его географическое положение на левом берегу Волги, а также обилие водных ресурсов в черте города – река Казанка, система озер Кабан, протока Булак, несколько десятков водоемов.</p> <p>Транспортно-географическое положение города сохраняется благоприятным на протяжении длительной истории. Казань находится в центре исторического Волжского Пути, является крупной железнодорожной станцией на магистрали, кратчайшим путем, соединяющим европейскую и азиатскую части страны (два железнодорожных вокзала), имеет выход к автомобильной трассе М7, обладает международным аэропортом. Планируется строительство высокоскоростной железнодорожной магистрали Москва - Казань с последующим продолжением в восточном направлении.</p>

	<p>Расстояние до Москвы – 797 км.</p> <p>Город имеет зарегистрированный бренд «третья столица России». Казань обладает богатым историко-культурным наследием. Казанский Кремль в 2000 году был включен в список Всемирного культурного и природного наследия ЮНЕСКО.</p>
Воспитательно значимые проекты и программы, в которых уже участвует МАДОУ.	<p><b>Декада инвалидов.</b></p> <p><b>Фестиваль детского творчества «Балачак иле».</b></p>
Ключевые элементы уклада МАДОУ в соответствие со сложившейся моделью воспитательно значимой деятельности, накопленного опыта, достижений, следования традиции, ее уклада жизни	<ol style="list-style-type: none"> <li>1. Создание в МАДОУ вариативной воспитывающей среды, позволяющей воспитанникам развиваться в различных видах деятельности</li> <li>2. Ключевые элементы уклада МАДОУ характеризуются календарём Государственных праздников, комплексно-тематическим планом мероприятий, годовым планом работы, которые определяют проведение общих мероприятий и праздников.</li> <li>3. В части, формируемой участниками образовательных отношений образовательной программы дошкольного образования МАДОУ определена работа по ознакомлению воспитанников с городом Казань, Республикой Татарстан.</li> <li>4. Организовано единое с родителями (законными представителями) воспитанников образовательное пространство для обмена опытом, знаниями, идеями, для обсуждения и решения конкретных воспитательных задач</li> <li>5. Процесс образования в МБДОУ строиться на содружестве с институтами культуры и социальными организациями, и родителями (законными представителями) воспитанников.</li> <li>6. Профессиональное развитие педагогов (новые формы работы с детьми, поддержка детской инициативы, разнообразные формы взаимодействия с родителями).</li> </ol>
Общие характеристики содержания и форм воспитания в общей структуре воспитательной работы в МАДОУ;	<p>Стержнем годового цикла воспитательной работы МАДОУ являются ключевые общесадовские мероприятия, через которые осуществляется интеграция воспитательных усилий педагогов.</p> <p>Так же задачи воспитательной работы решаются в следующих формах работы: организованная образовательная деятельность – (ООД). ООД в рамках формируемой части ОП ДО по региональной образовательной программе проводятся согласно учебному плану.</p> <p>Так же интеграция воспитательных задач проходит в ООД по всем образовательным областям, согласно модулям Программы совместная деятельность педагогов с воспитанниками (игры, беседы, наблюдения и т.д.) в специально созданной РППС в уголках развития групп с решением воспитательных задач, самостоятельная деятельность детей (художественная, двигательная, речевая, игровая, трудовая, исследовательская и др.), индивидуальная работа, проектная деятельность определяется годовым планом работы, рабочими образовательными программами групп. Организация проектной деятельности может быть актуализирована планами социальных партнёров – включение в образовательный процесс МАДОУ экскурсий, виртуальных экскурсий, а также других познавательно-информационных мероприятий по предложению родителей (законных представителей) или социальных партнёров.</p>
Наличие достижения выраженных эффектов воспитательной работы	Мониторинг реализации ОП ДО МАДОУ показывает более 85% успешного освоения, включая воспитательные аспекты.
Участие в конкурсах лучших практик, мониторингов.	МАДОУ является неоднократным победителем различных конкурсов всероссийского, регионального и городского уровней; активным участником социально значимых фестивалей и акций.
Особенности МАДОУ, связанные с работой с детьми с ограниченными	В МАДОУ функционируют 6 групп, из них 2 компенсирующей направленности для детей с ТНР

<p>возможностями здоровья, в том числе с инвалидностью.</p>	<p>В штатном расписании выделены 2 ставок учителей-логопедов для работы в данных группах и 0,5 ставки педагога-психолога.</p> <p>Организация образовательного и воспитательного процесса основана на основе понедельных лексических тем.</p> <p>Педагог-психолог также осуществляет психолого-педагогическое сопровождение образовательного и воспитательного процесса, подготовку к школе воспитанников подготовительных групп и консультирование родителей (законных представителей).</p>
---	---

**Общности образовательной организации: педагог - дети, родители (законные представители) - ребёнок (дети), педагог - родители (законные представители) (п.29.3.3. ФОП ДО).**

Направление	Содержание
<p>Ценности и цели профессионального сообщества, профессионально-родительского сообщества и детско-взрослой общности</p> <p>Особенности организации всех общностей и их роль в процессе воспитания детей</p>	<p><b>1. Профессионального сообщества</b></p> <p><i>Профессиональная общность</i> – это устойчивая система связей и отношений между людьми, единство целей и задач воспитания, реализуемое всеми сотрудниками МАДОУ. Сами участники общности должны разделять те ценности, которые заложены в основу Программы воспитания.</p> <p>К профессиональным общностям в МАДОУ относятся:</p> <ul style="list-style-type: none"> <li>– Педагогический совет;</li> <li>– Творческая группа;</li> <li>– Психолого-педагогический консилиум.</li> </ul> <p>Воспитатель, а также другие сотрудники должны:</p> <ul style="list-style-type: none"> <li>– быть примером в формировании полноценных и сформированных ценностных ориентиров, норм общения и поведения;</li> <li>– мотивировать детей к общению друг с другом, поощрять даже самые незначительные стремления к общению и взаимодействию;</li> <li>– поощрять детскую дружбу, стараться, чтобы дружба между отдельными детьми внутри группы сверстников принимала общественную направленность;</li> <li>– заботиться о том, чтобы дети непрерывно приобретали опыт общения на основе чувства доброжелательности;</li> <li>– содействовать проявлению детьми заботы об окружающих, учить проявлять чуткость к сверстникам, побуждать детей сопереживать, беспокоиться, проявлять внимание к заболевшему товарищу;</li> <li>– воспитывать в детях такие качества личности, которые помогают влиться в общество</li> <li>– сверстников (организованность, общительность, отзывчивость, щедрость, доброжелательность и пр.);</li> <li>– учить детей совместной деятельности, насыщать их жизнь событиями, которые сплачивали бы и объединяли ребят;</li> <li>– воспитывать в детях чувство ответственности перед группой за свое поведение.</li> </ul> <p><b>2. Профессионально-родительского сообщества</b> - совет родителей МАДОУ. Для формирования профессионально-родительской общности, в детском саду проводятся родительские клубы, семинары, мастер-классы, советы родителей. В каждой группе разрабатывается перспективный план работы с родителями (законными представителями), исходя из возраста детей и потребностей родителей (функционирует ресурсный центр психолого-педагогической поддержки семейных представителей).</p> <p>На базе ДОУ функционирует ресурсный центр психолого-педагогической поддержки семьи, воспитывающей детей дошкольного возраста «Академия</p>

	<p>ответственного родите</p> <p><b>3. Детско-взрослые общности</b> характеризуются содействием друг другу, сотворчеством и сопереживанием, взаимопониманием и взаимным уважением, отношением к ребенку как к полноправному человеку, наличием общих симпатий, ценностей и смыслов у всех участников общности.</p> <p>Детско-взрослая общность является источником и механизмом воспитания ребенка. Находясь в общности, ребенок сначала приобщается к тем правилам и нормам, которые вносят взрослые в общность, а затем эти нормы усваиваются ребенком и становятся его собственными. Общности строятся и задаются системой связей и отношений участников.</p>																																								
<p>Особенности обеспечения возможности разновозрастного взаимодействия детей</p>	<p>Разновозрастное взаимодействие – это взаимодействие двух или нескольких детей разного возраста, способствующее обогащению их опыта, познанию себя и других, а также развитию инициативности детей, проявлению их творческого потенциала и овладению нормами взаимоотношений.</p> <table border="1" data-bbox="596 667 1476 1758"> <thead> <tr> <th data-bbox="596 667 754 801">Месяц</th> <th colspan="4" data-bbox="754 667 1476 719">Группы, содержание деятельности</th> </tr> <tr> <td data-bbox="596 719 754 801"></td> <th data-bbox="754 719 914 801">Младшая</th> <th data-bbox="914 719 1074 801">Средняя</th> <th data-bbox="1074 719 1233 801">Старшая</th> <th data-bbox="1233 719 1476 801">Подготовительная</th> </tr> </thead> <tbody> <tr> <td data-bbox="596 801 754 925">Сентябрь</td> <td colspan="4" data-bbox="754 801 1476 925">Общий фольклорный праздник на улице Старшие дети играют в игры и водят хороводные младшими, помогают готовить раздаточным материал для творческих занятий, помогают малышам одеваться на прогулку</td> </tr> <tr> <td data-bbox="596 925 754 1106">Октябрь</td> <td data-bbox="754 925 914 1106">Получают подарки-сюрпризы</td> <td data-bbox="914 925 1074 1106">Наблюдают и участвуют в исследованиях</td> <td data-bbox="1074 925 1233 1106">Делают подарки-сюрпризы</td> <td data-bbox="1233 925 1476 1106">Проводят демонстрационные опыты исследования С ВОДОЙ</td> </tr> <tr> <td data-bbox="596 1106 754 1355">Ноябрь</td> <td data-bbox="754 1106 914 1355">Смотрят спектакль</td> <td data-bbox="914 1106 1074 1355">Смотрят концерт</td> <td data-bbox="1074 1106 1233 1355">Готовят инсценировку или кукольный спектакль для малышей</td> <td data-bbox="1233 1106 1476 1355">Готовят концерт для средних групп</td> </tr> <tr> <td data-bbox="596 1355 754 1621">Декабрь</td> <td data-bbox="754 1355 914 1621">Делают подарки* сюрпризы для старших групп</td> <td data-bbox="914 1355 1074 1621">Делают открытки для старших групп</td> <td data-bbox="1074 1355 1233 1621">Делают подарки - символ года для младших детей (или короны и колпачки)</td> <td data-bbox="1233 1355 1476 1621">Делают подарки-игрушки для младших детей</td> </tr> <tr> <td data-bbox="596 1621 754 1655">Январь</td> <td colspan="4" data-bbox="754 1621 1476 1655">Совместное строительство из снега</td> </tr> <tr> <td data-bbox="596 1655 754 1758">Февраль</td> <td colspan="2" data-bbox="754 1655 1074 1758">Смотрят и по возможности участвуют в инсценировках</td> <td colspan="2" data-bbox="1074 1655 1476 1758">Готовят и показывают младшим группам инсценировки настольных театров</td> </tr> </tbody> </table>	Месяц	Группы, содержание деятельности					Младшая	Средняя	Старшая	Подготовительная	Сентябрь	Общий фольклорный праздник на улице Старшие дети играют в игры и водят хороводные младшими, помогают готовить раздаточным материал для творческих занятий, помогают малышам одеваться на прогулку				Октябрь	Получают подарки-сюрпризы	Наблюдают и участвуют в исследованиях	Делают подарки-сюрпризы	Проводят демонстрационные опыты исследования С ВОДОЙ	Ноябрь	Смотрят спектакль	Смотрят концерт	Готовят инсценировку или кукольный спектакль для малышей	Готовят концерт для средних групп	Декабрь	Делают подарки* сюрпризы для старших групп	Делают открытки для старших групп	Делают подарки - символ года для младших детей (или короны и колпачки)	Делают подарки-игрушки для младших детей	Январь	Совместное строительство из снега				Февраль	Смотрят и по возможности участвуют в инсценировках		Готовят и показывают младшим группам инсценировки настольных театров	
Месяц	Группы, содержание деятельности																																								
	Младшая	Средняя	Старшая	Подготовительная																																					
Сентябрь	Общий фольклорный праздник на улице Старшие дети играют в игры и водят хороводные младшими, помогают готовить раздаточным материал для творческих занятий, помогают малышам одеваться на прогулку																																								
Октябрь	Получают подарки-сюрпризы	Наблюдают и участвуют в исследованиях	Делают подарки-сюрпризы	Проводят демонстрационные опыты исследования С ВОДОЙ																																					
Ноябрь	Смотрят спектакль	Смотрят концерт	Готовят инсценировку или кукольный спектакль для малышей	Готовят концерт для средних групп																																					
Декабрь	Делают подарки* сюрпризы для старших групп	Делают открытки для старших групп	Делают подарки - символ года для младших детей (или короны и колпачки)	Делают подарки-игрушки для младших детей																																					
Январь	Совместное строительство из снега																																								
Февраль	Смотрят и по возможности участвуют в инсценировках		Готовят и показывают младшим группам инсценировки настольных театров																																						

Март	- Изготовление мартничков в подарок друг другу; - посещение спектаклей друг друга в рамках Театральной недели
Апрель	Взаимодействие по инициативе детей
Май	Посещение выпускных праздников

Задачи воспитания в образовательных областях (п.29.3.4. ФОП ДО).

Задачи воспитания в образовательных областях	ссылка ФОП ДО	
	№ п.п.	стр.
	29.3.4.	стр.182
Решение задач воспитания в рамках образовательной области «Социально-коммуникативное развитие» направлено на приобщение детей к ценностям «Родина», «Природа», «Семья», «Человек», «Жизнь», «Милосердие», «Добро», «Дружба», «Сотрудничество», «Труд». Это предполагает решение задач нескольких направлений воспитания.	3)	стр.183
Решение задач воспитания в рамках образовательной области «Познавательное развитие» направлено на приобщение детей к ценностям «Человек», «Семья», «Познание», «Родина» и «Природа».	4)	стр.183
Решение задач воспитания в рамках образовательной области «Речевое развитие» направлено на приобщение детей к ценностям «Культура», «Красота».	5)	стр.184
Решение задач воспитания в рамках образовательной области «Художественно-эстетическое развитие» направлено на приобщение детей к ценностям «Красота», «Культура», «Человек», «Природа».	6)	стр.184
Решение задач воспитания в рамках образовательной области «Физическое развитие» направлено на приобщение детей к ценностям «Жизнь», «Здоровье».	7)	стр.184

Содержание Программы воспитания реализуется в ходе освоения детьми дошкольного возраста всех образовательных областей, обозначенных в ФГОС ДО.

#### **Формы совместной деятельности в образовательной организации (п.29.3.5. ФОП ДО).**

##### ***Работа с родителями (законными представителями) воспитанников.***

Работа с родителями (законными представителями) детей дошкольного возраста должна строиться на принципах ценностного единства и сотрудничества всех субъектов социокультурного окружения МАДОУ.

*Цель взаимодействия* – объединение усилий педагогов МАДОУ и семьи по созданию условий для развития личности ребёнка на основе социокультурных, духовно- нравственных ценностей и правил, принятых в российском обществе.

*Задачи взаимодействия педагогического коллектива с семьями воспитанников:*

– обеспечение психолого-педагогической поддержки семьи и повышение компетентности родителей (законных представителей) в вопросах воспитания, развития и образования, охраны и укрепления здоровья;

– оказание помощи родителям (законным представителям) в воспитании детей, охране и укреплении их физического и психического здоровья, в развитии индивидуальных способностей и необходимой коррекции нарушений их развития;

объединение усилий педагогов и семьи по воспитанию дошкольников посредством совместных мероприятий;

– создание возможностей для обсуждения с родителями (законными представителями) детей вопросов, связанных с реализацией программы.

Формат взаимодействия с родителями должен заключаться в следующем: родители и воспитатели не «заказчик» и «исполнитель», а коллеги и партнеры, у которых общая задача — воспитание ребенка, при этом воспитатель, как профессионал, занимает экспертную позицию, а родитель прислушивается к мнению воспитателя и содействует ему по мере сил.

Формы взаимодействия с родителями в рамках решения поставленных задач:

- тестирование, опрос, анкетирование;
- информационные стенды;
- консультации, беседы, рекомендации;
- онлайн-информирование на сайте МАДОУ и в официальной группе ВКонтакте;
- семинары – практикумы, «круглые столы» и пр.;
- образовательные проекты;
- открытые просмотры мероприятий с участием детей;
- день открытых дверей;
- совместные досуги, праздники, концерты и пр.;
- творческие выставки, вернисажи;
- конкурсы;
- благотворительные акции;
- участие в работе Совета родителей, родительских комитетов.

Групповые формы работы с семьей:

- общие родительские собрания;
- групповые родительские собрания, Советы родителей;
- консультирование групп родителей по общим темам;
- анкетирование;
- оформление информационных стендов;
- участие и организация выставок, смотров-конкурсов совместного творчества;
- участие в организации мини-музеев и тематических выставок в МАДОУ;
- приглашение родителей воспитанников на детские концерты и праздники;
- участие в различных фестивалях, марафонах и акциях в течение года.

Индивидуальные формы работы:

- работа специалистов по запросу родителей для решения проблемных ситуаций, связанных с воспитанием ребенка дошкольного возраста.
- участие родителей в педагогических консилиумах, собираемых в случае возникновения острых проблем, связанных с воспитанием ребенка.
- участие родителей (законных представителей) и других членов семьи дошкольника в реализации проектов и мероприятий воспитательной направленности.

- индивидуальное консультирование родителей (законных представителей) с целью координации воспитательных усилий педагогического коллектива и семьи.

Планируемые результаты сотрудничества МАДОУ с семьями воспитанников:

- ✓ сформированность у родителей представлений о сфере педагогической деятельности;
- ✓ владение родителями практическими умениями и навыками воспитания и обучения детей дошкольного возраста;
- ✓ формирование устойчивого интереса родителей к активному включению в общественную деятельность.

Взаимодействие педагогов МАДОУ с детьми обеспечивает атмосферу принятия, где каждый ребенок чувствует, что его ценят, принимают таким, какой он есть, всегда выслушают, поймут и помогут.

Для успешной реализации Программы педагогам необходимо:

1.	Обеспечить эмоциональное благополучие ребенка	Для этого педагог должен: <ul style="list-style-type: none"> <li>• общаться с детьми доброжелательно, без обвинений и угроз;</li> <li>• внимательно выслушивать детей, показывать, что понимает их чувства, помогать делиться своими переживаниями и мыслями;</li> <li>• помогать детям обнаружить конструктивные варианты поведения;</li> <li>• создавать ситуации, в которых дети при помощи разных культурных средств (игра, рисунок, движение и т. д.) могут выразить свое отношение к личностно-значимым для них событиям и явлениям, в том числе происходящим в детском саду;</li> <li>• обеспечивать в течение дня чередование ситуаций, в которых дети играют вместе и могут при желании побыть в одиночестве или в небольшой группе детей.</li> </ul>
2.	Формировать доброжелательные, внимательные отношения	Для формирования доброжелательного отношения педагогу следует: <ul style="list-style-type: none"> <li>• устанавливать понятные для детей правила взаимодействия;</li> <li>• создавать ситуации обсуждения правил, прояснения детьми их <b>смысла</b>;</li> <li>• поддерживать инициативу детей старшего дошкольного возраста по <b>созданию</b> новых норм и правил (когда дети совместно предлагают <b>правила</b> для разрешения возникающих проблемных ситуаций).</li> </ul>
	Развивать самостоятельность	Для формирования детской самостоятельности педагог должен выстраивать образовательную среду таким образом, чтобы дети могли: <ul style="list-style-type: none"> <li>• учиться на собственном опыте, экспериментировать с различными <b>объектами</b>, в том числе с растениями;</li> <li>• изменять или конструировать игровое пространство в соответствии с <b>возникающими</b> игровыми ситуациями;</li> <li>• быть автономными в своих действиях и принятии доступных им решений.</li> <li>• с целью поддержания детской инициативы педагогам следует регулярно создавать ситуации, в которых дошкольники учатся:</li> <li>• при участии взрослого обсуждать важные события со сверстниками;</li> <li>• совершать выбор и обосновывать его (например, детям можно предлагать специальные способы фиксации их выбора);</li> <li>• предъявлять и обосновывать свою инициативу (замыслы, предложения и пр.);</li> <li>• планировать собственные действия индивидуально и в малой группе, команде; оценивать результаты своих действий индивидуально и в малой группе, команде.</li> </ul>
	Создавать условия для развития свободной игровой деятельности	С целью развития игровой деятельности педагог должен уметь: <ul style="list-style-type: none"> <li>• создавать в течение дня условия для свободной игры детей;</li> <li>• определять игровые ситуации, в которых детям нужна косвенная помощь;</li> <li>• наблюдать за играющими детьми и понимать, какие именно события дня отражаются в игре;</li> <li>• отличать детей с развитой игровой деятельностью от тех, у кого игра развита</li> </ul>

		<p>слабо;</p> <ul style="list-style-type: none"> <li>• косвенно руководить игрой, если игра носит стереотипный характер (например, предлагать новые идеи или способы реализации детских идей). Спонтанная игра является не столько средством для организации обучения, сколько самоценной деятельностью детей.</li> </ul>
	Создавать условия для развития познавательной деятельности	<p>Стимулировать детскую познавательную активность педагог может:</p> <ul style="list-style-type: none"> <li>• регулярно предлагать детям вопросы, требующие не только воспроизведения информации, но и мышления;</li> <li>• регулярно предлагать детям открытые, творческие вопросы, в том числе — проблемно-противоречивые ситуации, на которые могут быть даны разные ответы;</li> <li>• обеспечить в ходе обсуждения атмосферу поддержки и принятия;</li> <li>• позволять детям определиться с решением в ходе обсуждения той или иной ситуации;</li> <li>• организовывать обсуждения, в которых дети могут высказывать разные точки зрения по одному и тому же вопросу, помогая увидеть несовпадение точек зрения;</li> <li>• строить обсуждение с учетом высказываний детей, которые могут изменить ход дискуссии;</li> <li>• помогать организовать дискуссию;</li> <li>• предлагать дополнительные средства (двигательные, образные, в том числе наглядные модели и символы), в тех случаях, когда детям трудно решить задачу.</li> </ul>
6.	Создавать условия для развития проектной деятельности	<p>С целью развития проектной деятельности педагог должен:</p> <ul style="list-style-type: none"> <li>• создавать проблемные ситуации, которые инициируют детское любопытство, стимулируют стремление к исследованию;</li> <li>• быть внимательными к детским вопросам, возникающим в разных ситуациях, регулярно предлагать проектные образовательные ситуации в ответ на заданные детьми вопросы;</li> <li>• поддерживать детскую автономию: предлагать детям самим выдвигать проектные решения;</li> <li>• помогать детям планировать свою деятельность при выполнении своего замысла;</li> <li>• в ходе обсуждения предложенных детьми проектных решений поддерживать их идеи, делая акцент на новизне каждого предложенного варианта;</li> <li>• помогать детям сравнивать предложенные ими варианты решений, аргументировать выбор варианта.</li> </ul>
7.	Создавать условия для самовыражения средствами искусства	<p>Для того чтобы дети научились выражать себя средствами искусства, педагог должен:</p> <ul style="list-style-type: none"> <li>• планировать время в течение дня, когда дети могут создавать свои произведения;</li> <li>• создавать атмосферу принятия и поддержки во время занятий творческими видами деятельности;</li> <li>• оказывать помощь и поддержку в овладении необходимыми для занятий техническими навыками;</li> <li>• предлагать такие задания, чтобы детские произведения не были стереотипными, отражали их замысел;</li> <li>• поддерживать детскую инициативу в воплощении замысла и выборе необходимых для этого средств;</li> <li>• организовывать события, мероприятия, выставки проектов, на которых дошкольники могут представить свои произведения для детей разных групп и родителей.</li> </ul>
8.	Создавать условия для физического развития	<p>Для того чтобы стимулировать физическое развитие детей, важно:</p> <ul style="list-style-type: none"> <li>- ежедневно предоставлять детям возможность активно двигаться;</li> <li>- обучать детей правилам безопасности</li> <li>- создавать доброжелательную атмосферу эмоционального принятия, способствующую проявлениям активности всех детей (в том числе и менее активных) в двигательной сфере;</li> <li>- использовать различные методы обучения, помогающие детям с разным уровнем физического развития с удовольствием бегать, лазать, прыгать.</li> </ul>



### **События образовательной организации.**

Событие предполагает взаимодействие ребёнка и взрослого, в котором активность взрослого приводит к приобретению ребёнком собственного опыта переживания той или иной ценности. Для того чтобы стать значимой, каждая ценность воспитания должна быть понята, раскрыта и принята ребёнком совместно с другими людьми в значимой для него общности. Этот процесс происходит стихийно, но для того, чтобы вести воспитательную работу, он должен быть направлен взрослым. Воспитательное событие – это спроектированная взрослым образовательная ситуация. В каждом воспитательном событии педагог продумывает смысл реальных и возможных действий детей и смысл своих действий в контексте задач воспитания. Событием может быть не только организованное мероприятие, но и спонтанно возникшая ситуация, и любой режимный момент, традиции утренней встречи детей, индивидуальная беседа, общие дела, совместно реализуемые проекты и пр.

Планируемые и подготовленные педагогом воспитательные события проектируются в соответствии с календарным планом воспитательной работы МБДОУ, группы, ситуацией развития конкретного ребенка.

Проектирование событий в МБДОУ возможно в следующих формах:

- ✓ разработка и реализация значимых событий в ведущих видах деятельности (детско - взрослый спектакль, построение эксперимента, совместное конструирование, спортивные игры и др.);
- ✓ проектирование встреч, общения детей со старшими, младшими, ровесниками, с взрослыми, с носителями воспитательно значимых культурных практик (искусство, литература, прикладное творчество и т. д.), профессий, культурных традиций народов России;
- ✓ создание творческих детско-взрослых проектов.

Проектирование событий позволяет построить целостный годовой цикл методической работы на основе традиционных ценностей российского общества. Это поможет каждому педагогу создать тематический творческий проект в своей группе и спроектировать работу с группой в целом, с подгруппами детей, с каждым ребенком.

*Основой реализации комплексно-тематического принципа* построения рабочей программы воспитания являются примерные темы (праздники, события, проекты), которые ориентированы на все направления развития ребенка дошкольного возраста и посвящены различным сторонам человеческого бытия, а также вызывают личностный интерес детей к:

- явлениям нравственной жизни ребенка;
- окружающей природе;
- миру искусства и литературы;
- традиционным для семьи, общества и государства праздничным событиям;
- событиям, формирующим чувство гражданской принадлежности ребенка;
- сезонным явлениям;
- народной культуре и традициям.

К традиционным мероприятиям МАДОУ относятся: День знаний, Осенний бал, Новый год, Спартакиада, Масленица, 8 Марта, День Победы, Выпускной бал, День защиты детей, БАЛАЧАК ИЛЕ, Декада инвалидов.

Ежегодно проходят выставки творческих работ (осень, зима, весна, лето), взрослые и дети принимают участие в конкурсных мероприятиях города и области.

В МАДОУ создаются проекты воспитательной направленности. Они могут быть долгосрочными, являясь системообразующей и структурирующей идеей воспитательной работы в МАДОУ и семье, или краткосрочными. Проекты месяца разнообразны по тематике, содержанию, организационным формам, при этом каждый проект месяца ориентирован на ценность-доминанту (например, проект сентября «Скоро в школу мы пойдем» предполагает постижение детьми ценности познания, проект марта «Игрушки наших бабушек» нацелен на приобщение детей к ценности Родины). Презентации проектов воспитательной направленности проводятся в утреннее и вечернее время, гибко включаются педагогом в различные образовательные ситуации, в игровую и театрализованную деятельность детей.

*Правильно организованные праздники в детском саду* — это эффективный инструмент развития и воспитания детей. Главное, чтобы праздник проводился для детей, чтобы он стал захватывающим, запоминающимся событием в жизни каждого ребенка. Первое условие — разнообразие форматов. Второе условие — участие родителей. Третье условие — поддержка детской инициативы.

Общие дела - это события МАДОУ, которые обязательно планируются, готовятся, проводятся и анализируются. Это комплекс коллективных, групповых и индивидуальных творческих дел, интересных и значимых для воспитанников, объединяющих их вместе с педагогами в единый коллектив. В МАДОУ такими являются:

- ✓ социальные и экологические акции;
- ✓ выставки;
- ✓ проекты;
- ✓ спортивные и оздоровительные мероприятия;
- ✓ конкурсы;
- ✓ выставки;
- ✓ творческие мастерские.

В группах детского сада ежедневно проводятся *утренний и вечерний круг*, в форме развивающего общения (развивающего диалога). На утреннем круге зарождается и обсуждается новое приключение (образовательное событие), дети договариваются о совместных правилах группы (нормотворчество), обсуждаются «мировые» и «научные» проблемы (развивающий диалог) и т.д. Вечерний круг проводится в форме рефлексии — обсуждения с детьми наиболее важных моментов прошедшего дня. Вечерний круг помогает детям научиться осознавать и анализировать свои поступки и поступки сверстников. Дети учатся справедливости, взаимному уважению, умению слушать и понимать друг друга.

*Прогулка* - обязательный элемент режима дня. Правильно организованная и продуманная прогулка помогают решать воспитательно-образовательные задачи:

- ✓ развивает умственные способности и наблюдательность: получают много новых впечатлений и знаний об окружающем; узнают об особенностях сезонных изменений в природе, подмечают связи между различными явлениями, устанавливают элементарную зависимость между явлениями в природе;
- ✓ дает возможность знакомить детей с родным городом, его достопримечательностями, трудом взрослых, которые озеленяют его улицы, строят красивые дома, асфальтируют дороги и т.д.;
- ✓ удовлетворяет естественную биологическую потребность ребенка в движении;
- ✓ дети учатся преодолевать различные препятствия, становятся подвижными, ловкими, смелыми, выносливыми;
- ✓ у детей вырабатываются двигательные умения и навыки, укрепляется мышечная система, повышается жизненный тонус;
- ✓ на прогулке решаются задачи умственного, нравственного, физического, трудового и эстетического воспитания.

Проводится прогулка два раза в день (в первую и вторую половину дня)

*Режимные моменты.* Решение воспитательных задач осуществляется при проведении режимных моментов. Режим дня в первую очередь ориентирован на сохранение и укрепление здоровья детей. Успех воспитательной работы зависит от правильной организации режима дня, двигательного, санитарно-гигиенического режимов, всех форм работы с детьми и других факторов. Правильный распорядок дня — это рациональная продолжительность и разумное чередование различных видов деятельности и отдыха детей в течение суток. Основным принципом правильного построения распорядка является его соответствие возрастным психофизиологическим особенностям детей. Распорядок дня в ДОУ основан на определенном ритме и ритуалах, учит детей пониманию состояния своего здоровья, способности регулировать чередование активности и отдыха, концентрации и релаксации. У каждого режимного момента в ДОУ есть собственные задачи. Некоторые моменты являются основными и имеют ведущее значение, а некоторые - переходными, связующими. Но в целом все они взаимосвязаны между собой.

Утренняя встреча детей в саду задаёт настроение ребёнку на весь день. От того, как малыш попрощается с родителем, какое у него будет настроение утром, часто зависит, как в дальнейшем сложится его день.

Подготовка к завтраку, гигиенические процедуры воспитывают у ребенка культуру гигиены, формируют гигиенические навыки. Завтрак, обед, полдник прививают основу режима питания, сбалансированного рациона, закладывают культуру приёма пищи и нормы поведения за столом;

Зарядка, гимнастика - повышают работоспособность, укрепляют здоровье. Подвижные коллективные игры учат коммуникации, согласованным действиям, развивают моторику, речь, внимание, память, ловкость и другие навыки.

Игра - это основная образовательная деятельность в дошкольном учреждении.

Задачи сна - разгрузить нервную систему, сменить деятельность с активной на отдых, который очень полезен для детского организма.

Подготовка к прогулке, подготовка ко сну учат ребёнка самостоятельности, аккуратности при одевании или раздевании, формируют дисциплину. Утренняя и вечерняя прогулка - учат наблюдать за природой, окружающим миром, расширяют кругозор, развивают пространственное мышление, укрепляют здоровье.

Образовательная деятельность направлена на развитие знаний, умений и навыков детей в соответствии с возрастом, а также формирование универсальных учебных действий.

Свободная игра - самостоятельная деятельность детей, где они используют все доступные им игровые средства, свободно объединяются и взаимодействуют друг с другом.

Игра – это универсальное, незаменимое средство воспитания. Именно в игре проявляются и развиваются разные стороны личности ребенка, удовлетворяются многие его интеллектуальные и эмоциональные потребности, складывается характер. Именно в играх дети раскрывают свои положительные и отрицательные качества и педагог получает полную возможность влиять должным образом на всех вместе и на каждого в отдельности. Воспитательная роль игры состоит в том, что игры приучают детей жить и работать в коллективе, считаться с интересами товарищей, приходить им на выручку, соблюдать установленные правила, выполнять требования дисциплины.

Свободная деятельность. Роль педагога в свободной деятельности очень важна. От него требуется:

- ✓ обустроить предметно-пространственную среду так, чтобы она провоцировала ребенка на самостоятельные пробы,
- ✓ взаимодействовать с ребенком так, чтобы он как можно больше наблюдал, размышлял, обыгрывал, чтобы через продуктивную деятельность осмыслил свой собственный опыт и содержание,
- ✓ выделять время, чтобы ребенок успевал самостоятельно в своем режиме освоить пласт культуры, в который был введен взрослым, ✓ демонстрировать ценность детского замысла,
- ✓ поддерживать ребенка в сложные моменты, когда ему необходима помощь.

### Совместная деятельность в образовательных ситуациях.

К основным видам организации совместной деятельности в образовательных ситуациях в МАДОУ можно отнести:

- ситуативная беседа, рассказ, советы, вопросы;
- социальное моделирование, воспитывающая (проблемная) ситуация, составление рассказов из личного опыта;
- чтение художественной литературы с последующим обсуждением и выводами, сочинение рассказов, историй, сказок, заучивание и чтение стихов наизусть;
- разучивание и исполнение песен, театрализация, драматизация, этюды-инсценировки;
- рассматривание и обсуждение картин и книжных иллюстраций, просмотр видеороликов, презентаций, мультфильмов;
- организация выставок (книг, репродукций картин, тематических или авторских, детских поделок и тому подобное),
- посещение спектаклей;
- игровые методы (игровая роль, игровая ситуация, игровое действие и другие);
- демонстрация собственной нравственной позиции педагогом, личный пример педагога, приучение к вежливому общению, поощрение (одобрение, тактильный контакт, похвала, поощряющий взгляд).

### Социальное партнерство.

Направление (задача) воспитания	Наименование социального партнера	Совместные мероприятия	В каких документах это зафиксировано
Патриотическое	Районная библиотека	Проведение тематических дней «Книги о героях России» (выезд в ДОО)	Соглашение о сотрудничестве. Календарный план воспитательной работы.
	Парк Победы	Участие в патриотических акциях/мероприятиях «Бессмертный полк», празднование Дня Победы. Экскурсия в парк в День Победы с возложением цветов к Вечному огню	Календарный план воспитательной работы.
Социальное	Районная библиотека	Проведение конкурса рисунков (чтецов) «Нужно дружбой дорожить»	Соглашение о сотрудничестве. Календарный план воспитательной работы.
	Приют для животных	Акция «Поможем животным перезимовать»	Соглашение о сотрудничестве.
Физическое и оздоровительное	Школа № _____	Семейный спортивный праздник.	Соглашение о сотрудничестве. Календарный план воспитательной работы.
	Детская поликлиника №2	Медицинский лекторий для родителей по нормам и нарушениям развития детского организма (на базе ДОО)	Соглашение о сотрудничестве. Календарный план воспитательной работы.

Трудовое	Производства и организации, в которых трудятся родители воспитанников. Почтовое отделение Отделение Сбербанка Парикмахерская Магазин Автосервис	Экскурсии и мастер-классы для детей (знакомство с деятельностью)	Календарный план воспитательной работы.
	Районная библиотека	Тематические вечера (на базе библиотеки и ДОО)	Соглашение сотрудничестве. Календарный план воспитательной работы.
	Администрация Ново-Савиновского района, организации района	Проведение совместного субботника (апрель) с детьми и родителями Посадка деревьев	Календарный план воспитательной работы.
Познавательное	Школа № _____	Совместные фестивали детских и семейных проектов	Соглашение сотрудничестве.
	Районная библиотека	Экскурсии в библиотеку «Книга - источник знаний»	Соглашение сотрудничестве. Календарный план воспитательной работы.
	Образовательный центр «Галерея проектов»	Участие во Всероссийском познавательном конкурсе «Мудрый соенок»	Положение Конкурсе
Этикоэстетическое	Театры «Карнавал» «Алина»	Посещение спектаклей детьми и родителями Выезд артистов в ДОО для проведения театрализованных интерактивных праздников Выставка детских рисунков	Соглашение о сотрудничестве Календарный план воспитательной работы.
	Районная библиотека	Посещение выставки детских книг в библиотеке.	Соглашение о сотрудничестве. Календарный план воспитательной работы.

### Организация развивающей предметно-пространственной среды.

Компоненты ППРС воспитательной системы	Представленность в ППРС групп и МАДОУ
Знаки и символы государства, региона, населенного пункта и МАДОУ;	Уголок патриотизма
Компоненты среды, отражающие региональные, этнографические и другие особенности социокультурных условий, в которых находится МАДОУ;	Мастерская краеведения
Компоненты среды, отражающие экологичность, природосообразность и безопасность;	Экологическая лаборатория
Компоненты среды, обеспечивающие детям возможность общения, игры и совместной деятельности;	<i>Центры игры: сюжетно-ролевой игры, конструирования, театральная студия</i>
Компоненты среды, отражающие ценность семьи, людей разных поколений, радость общения с семьей;	<i>Музей семей воспитанников «Из поколения в поколение», «традиции и хоби моей семьи», Мастера и мастерицы моей семьи Практические лаборатории мамы и папы, дедушки и бабушки (через вовлечения взрослых к развитию творчества дошкольника)</i>
Компоненты среды, обеспечивающие ребёнку возможность познавательного развития, экспериментирования, освоения новых технологий, раскрывающие красоту знаний, необходимость научного познания, формирующие научную картину мира;	<i>Центры моделирования и конструирования «-----» Робототехника Лаборатории исследований Опытно-экспериментальная мастерская «Хочу все знать»</i>
Компоненты среды, обеспечивающие ребёнку возможность посильного труда, а также отражающие ценности труда в жизни человека и государства;	<i>Профессиональные мастерские родителей Видеонаблюдение за трудом взрослых Уголки дежурства Ролевые игры в профессии Сюжетно-ролевые игры</i>
Компоненты среды, обеспечивающие ребёнку возможности для укрепления здоровья, раскрывающие смысл здорового образа жизни, физической культуры и спорта;	<i>Центры двигательной активности Спортивные атрибуты для игр</i>
Компоненты среды, предоставляющие ребёнку возможность погружения в культуру России, знакомства с особенностями традиций многонационального российского народа.	<i>Сказки разных народов, куклы в национальных одеждах Центры по ознакомлению с национальностями жителей РФ Дидактические и семейные игры</i>

### Социальное партнерство.

Реализация воспитательного потенциала социального партнерства предусматривает:

- участие представителей организаций-партнеров в проведении отдельных мероприятий (дни открытых дверей, государственные и региональные, праздники, торжественные мероприятия и тому подобное);
- участие представителей организаций-партнеров в проведении занятий в рамках дополнительного образования;
- проведение на базе организаций-партнеров различных мероприятий, событий и акций воспитательной направленности;

- реализация различных проектов воспитательной направленности, совместно разрабатываемых детьми, родителями (законными представителями) и педагогами с организациями-партнерами.

Часть Программы ВОСПИТАНИЯ, формируемая участниками образовательных отношений.

<p><b>Региональные и территориальные социокультурного МАДОУ</b></p> <p><b>и особенности окружения</b></p>	<p>МАДОУ расположено в городе Казани Республика Татарстан.</p> <p>Казань - столица Республики Татарстан, один из крупных экономических, научно-образовательных, культурных центров и древних городов России. Дата образования города - 1005 год, площадь занимаемой территории - 614,2 кв. км. На начало 2016 года население составляло 1 млн 217 тыс. человек (около 30% населения республики). Город является ядром Казанской агломерации, в которой проживает более 1,5 млн человек. Помимо Казани в агломерацию входят части территорий пяти муниципальных районов - Верхнеуслонского, Высокогорского, Зеленодольского, Лаишевского и Пестречинского. Зеленодольск, Лаишево и Иннополис - города-спутники Казани.</p> <p>Огромным преимуществом города является его географическое положение на левом берегу Волги, а также обилие водных ресурсов в черте города - река Казанка, система озер Кабан, протока Булак, несколько десятков водоемов.</p> <p>Транспортно-географическое положение города сохраняется благоприятным на протяжении длительной истории. Казань находится в центре исторического Волжского Пути, является крупной железнодорожной станцией на магистрали, кратчайшим путем, соединяющим европейскую и азиатскую части страны (два железнодорожных вокзала), имеет выход к автомобильной трассе М7, обладает международным аэропортом. Планируется строительство высокоскоростной железнодорожной магистрали Москва - Казань с последующим продолжением в восточном направлении. Расстояние до Москвы - 797 км.</p> <p>Город имеет зарегистрированный бренд «третья столица России». Казань обладает богатым историко-культурным наследием. Казанский Кремль в 2000 году был включен в список Всемирного культурного и природного наследия ЮНЕСКО.</p>
---	---

Часть, формируемая участниками образовательных отношений направлена на проектирование социальных ситуаций развития ребенка с использованием средств национальной культуры, обеспечивающих успешную социализацию, мотивацию и поддержку детей через общение на языке татарского народа, определена работа по ознакомлению воспитанников с городом Казань, Республикой Татарстан. Содержание воспитательной работы направлено на развитие межэтнической культуры, коммуникативных способностей каждого обучающегося как субъекта взаимоотношений с представителями других национальностей.

Образовательная деятельность в рамках формируемой части Программы ВОСПИТАНИЯ по региональной образовательной программе проводится в режиме дня.



Организация образовательного и воспитательного процесса основана на основе понедельных лексических тем.

Региональные характеристики уклада ДОО

<p>Характеристики уклада ДОО, отражающие региональную специфику</p> <p>1) Создание уклада ДОО на основе базовых и национальных ценностей:</p> <ul style="list-style-type: none"> <li>- Уклад ДОО задает ценности воспитания для всех участников образовательных отношений.</li> <li>- Система отношений взрослых и детей, основанная на взаимном уважении и ценностях воспитания, включает:</li> <li>- Круг традиционных праздников и событий.</li> <li>- Режим дня, правила поведения и ритуалы.</li> <li>- Возможность разновозрастного общения и взаимодействия.</li> <li>- Воспитание ответственности через доверие и с уважение.</li> <li>- Авторитет труда и знания.</li> <li>- Свобода и ответственность и др.</li> <li>- Уклад учитывает специфику и конкретные формы организации распорядка дневного, недельного, месячного, годового цикла жизни ДОО др.</li> </ul> <p>Для реализации Программы воспитания уклад целенаправленно проектироваться командой ДОО и может быть принят всеми участниками образовательных отношений.</p>
<p>2) События в ДОО проектируются в соответствии с логикой календарного плана:</p> <p>на день - режим дня с возможностью гибкой подстройки под ситуацию ребенка, группы,</p> <p>на неделю — целесообразно выстраивать в зависимости от плана работы на месяц или квартал как ритм подготовки к праздникам;</p> <p>на месяц;</p> <p>на год.</p> <p>ДОО определяет самостоятельно.</p>
<p>3) Образ ДОО, её особенности, символика, внешний имидж (отражающие региональную специфику):</p> <p>Компоненты имиджа (ДОО определяет самостоятельно):</p> <ul style="list-style-type: none"> <li>- неизменно высокое качество образовательной услуги (чёткое понимание целей дошкольного образования и воспитания, высокий процент успешной адаптации выпускников МБДОУ в школе, формирование здорового образа жизни, связь МБДОУ с социальными партнерами);</li> <li>- эффективная организационная культура образовательного учреждения, включающая нормы, ценности, философию государственно-общественного характера управления;</li> <li>- чёткое определение педагогическим коллективом миссии и концепции образовательного учреждения;</li> </ul>

-комфортность среды дошкольной образовательной организации (благоприятный социально-психологический климат в коллективе и с другими участниками образовательных отношений, целесообразная и вариативная насыщенная развивающая предметно-пространственная среда учреждения с национальным колоритом);

-яркая запоминающаяся, индивидуальная внешняя атрибутика, сохранение национальных традиций детского сада, инновационное развитие учреждения и др.

Продолжать знакомство с прошлым и современным состоянием республики, ее географическим расположением, природой, климатом, жизнедеятельности людей. Обогащать знания в разных сферах окружающей действительности.

Рассказать о том, что Казань – это большой промышленный и торговый центр, а татарский народ испокон веков занимался земледелием, животноводством, кожевенным производством, торговлей и т.д. Способствовать проявлению познавательного интереса к истории Казани.

Развивать умение замечать позитивные изменения, происходящие в родном городе (строительство детских садов, открытие спортивных комплексов, торговых центров, новых станций метро и др.), используя современные технологии, учить проектировать его будущее.

Познакомить детей с картой, показать на карте крупные города региона (Альметьевск, Бугульма, Елабуга, Набережные Челны, Нижнекамск, Зеленодольск, Чистополь и др.), познакомить с их достопримечательностями, промышленным производством, выпускаемой продукцией. Продолжать изучение символики городов региона и др.

4) Отношения к воспитанникам, их родителям (законным представителям), сотрудникам и партнерам ДОО (отражающие региональную специфику):

Профессионально-родительская общность включает сотрудников ДОО и всех взрослых членов семей воспитанников, которых связывают не только общие ценности, цели развития и воспитания детей, но и уважение друг к другу. Основная задача — объединение усилий по воспитанию ребенка в семье и в ДОО на основе национальных и духовно-нравственных ценностей.

Детско-взрослая общность является источником и механизмом воспитания ребенка. Находясь в общности, ребенок сначала приобщается к тем правилам и нормам, которые вносят взрослые в общность, а затем эти нормы усваиваются ребенком и становятся его собственными. Общность строится и задается системой связей и отношений ее участников. В каждом возрасте и каждом случае она будет обладать своей спецификой в зависимости от решаемых воспитательных задач и др.

Мероприятия с партнерами ДОО включает самостоятельно.

5) Ключевые правила ДОО (отражающие региональную специфику):

Личностное развитие дошкольников и создание условий для их позитивной социализации на основе национальных базовых ценностей российского общества через:

формирование ценностного отношения к окружающему миру, людям другой

национальности, себе, овладение первичными представлениями о национальных ценностях, а также выработанных обществом нормах и правилах поведения; приобретение первичного опыта деятельности и поведения в соответствии с базовыми ценностями, нормами и правилами, принятыми в обществе; культурные практики (активная, самостоятельная апробация каждым ребенком ценностного содержания, полученных от взрослого и способов их реализации в различных видах деятельности через личный опыт); свободная инициативная деятельность ребенка (его спонтанная самостоятельная активность, в рамках которой он реализует свои базовые устремления: любознательность, общительность, опыт деятельности на основе усвоенных базовых национальных ценностей и др. социально-педагогическая поддержка становления и развития высоконравственного, ответственного, творческого, инициативного, компетентного гражданина республики и гражданина России и др. Ключевые правила ДОО определяет самостоятельно.

6) Традиции и ритуалы, особые нормы этикета в ДОО (отражающие региональную специфику) например:

Празднование дня рождения детей.

Праздники Татарстана:

30 августа День Республики

6 ноября День конституции Татарстана

21 февраля. Международный день родного языка

26 апреля День родного языка День родного языка и день рождения великого татарского поэта и просветителя Габдуллы Тукая и др.

Предоставлять детям возможность прослушивать песни, попеть, поводить хороводы, посмотреть сборник мультфильмов «В стране сказок» по мотивам произведений А. Алиша студии «Татармультфильм», телепередач «Тюем и учим татарский язык», «Күчтәнәч» и получить удовлетворение от познавательной и творческой активности. Закладывать основы языковой культуры, культуры общения и деятельности.

Предоставлять детям возможность рассказывать стихотворения в Международный день родного языка, на конкурсе чтецов, литературном вечере. Формировать интонационную выразительность речи. Дать возможность испытать чувство радости от очередного выступления. Используя сказки народов Поволжья, развивать формы воображения, в основе которых лежит интерпретация литературного образа.

Развивать интерес к татарскому устному народному творчеству. Приобщать к словесному искусству, стимулируя проявления детьми собственного литературного опыта, сохраняя при этом основные особенности стиля и жанра.

Познакомить с татарским народным юмором («Два лентяя», «Ответ иголки» и др.).

Развивать чувство юмора и др.

Традиции, ритуалы, нормы этикета ДОО определяет самостоятельно.

7) Особенности РППС, отражающие образ и ценности ДОО (отражающие

региональную специфику): учет национально-культурных, климатических условий, в которых осуществляется образовательная деятельность;

Организация образовательного процесса в ДОО строится с учетом национально-культурных, демографических, климатических особенностей. В процессе организации различных видов детской деятельности дети получают информацию о климатических особенностях региона, об особенностях растительного и животного мира и др.

Демографическая ситуация. При организации образовательного процесса учитываются реальные потребности детей различной этнической принадлежности, которые воспитываются в семьях с разными национальными и культурными традициями.

Климатические условия. С учетом особенностями климата и природных условий определяется проведение режимных моментов и оздоровительных мероприятий с детьми.

График образовательного процесса составляется на холодный и теплый периоды: холодный период – образовательный: определенный режим дня и планирование занятий с детьми;

теплый период – оздоровительный: другой режим дня, оздоровительная и культурно-досуговая деятельность.

Национально-культурные традиции. С учетом национально-культурных традиций осуществляется отбор произведений татарских писателей, поэтов, композиторов, художников Татарстана, образцов местного фольклора, народных художественных промыслов при ознакомлении детей с искусством, народными традициями, средствами оздоровления и др.

Цели образования в национальных, социокультурных условиях ребенка дошкольного возраста:

1. Воспитание любви к малой Родине, осознание ее многонациональности, многоаспектности. Формирование общей культуры личности с учетом этнокультурной составляющей образования.
2. Формирование духовно-нравственного отношения и чувства сопричастности к родному дому, семье, детскому саду, городу, родному краю, культурному наследию своего народа.
3. Воспитание уважения и понимания своих национальных особенностей, чувства собственного достоинства, как представителя своего народа, и толерантного отношения к представителям других национальностей (сверстникам и их родителям, соседям и другим людям) и др.
4. Формирование бережного отношения к родной природе, окружающему миру.
5. Формирование начал культуры здорового образа жизни на основе национально-культурных традиций.

Реализация воспитательного потенциала РППС предусматривает совместную деятельность участников образовательных отношений по её созданию, поддержанию, использованию в воспитательном процессе. В этом случае среда

включает в себя:

- знаки и символы государства, региона, населенного пункта и ДОО;
- компоненты среды, отражающие региональные, этнографические и другие особенности социокультурных условий, в которых находится ДОО;
- компоненты среды, отражающие экологичность, природосообразность и безопасность;
- компоненты среды, обеспечивающие детям возможность общения, игры и совместной деятельности; компоненты среды, отражающие ценность семьи, людей разных поколений, разных национальностей радость общения с семьей;
- компоненты среды, обеспечивающие ребенку возможность познавательного развития, экспериментирования, освоения новых технологий, раскрывающие красоту знаний, необходимость научного познания, формирующие научную картину мира;
- компоненты среды, обеспечивающие ребенку возможность посильного труда, а также отражающие ценности труда в жизни человека и государства;
- компоненты среды, обеспечивающие ребенку возможности для укрепления здоровья, раскрывающие смысл здорового образа жизни, физической культуры и спорта;
- компоненты среды, предоставляющие ребенку возможность погружения в культуру Татарстана, знакомства с особенностями традиций многонационального народа региона.

РППС ДОО должна обеспечивать возможность реализации разных видов детской активности: двигательной, включая формы активности с учетом традиций региона, игровой (народная подвижная, хороводная игры), коммуникативной (общение на татарском и русском языках), познавательно-исследовательской (исследование и познание культурных богатств, природы родного края), восприятия детской литературы, народного фольклора, изобразительного творчества, включая татарское декоративно-прикладное искусство, конструирования, музыкального творчества (восприятие и понимание смысла музыкальных произведений татарских композиторов, пение татарских песен, исполнение татарских танцев, игра на народных музыкальных инструментах) и др.

Особенности РППС ДОО определяет самостоятельно

Рекомендации по формированию инфраструктуры дошкольных образовательных организаций и комплектации учебно-методических материалов в целях реализации образовательных программ дошкольного образования (разработаны во исполнение пункта 3 перечня поручений Президента Российской Федерации от 16 марта 2022 г. № Пр-487 по итогам заседания Совета при Президенте Российской Федерации по реализации государственной политики в сфере защиты семьи и детей 17 декабря 2021 года) - URL: <https://docs.edu.gov.ru/document/f4f7837770384bfa1faa1827ec8d72d4/download/5558/> (дата обращения 25.04.2023)

8) Социокультурный контекст, внешняя социальная и культурная среда ДОО

(учитывает этнокультурные, конфессиональные и региональные особенности) (отражающие региональную специфику):

В качестве средств реализации цели воспитания могут выступать следующие основные виды деятельности и культурные практики:

предметно-целевая (виды деятельности, организуемые взрослым, в которых он открывает ребенку смысл и ценность человеческой деятельности, способы ее реализации совместно с родителями, воспитателями, сверстниками);

культурные практики (активная, самостоятельная апробация каждым ребенком инструментального и ценностного содержания, полученных от взрослого, и способов их реализации в различных видах деятельности через личный опыт);

свободная инициативная деятельность ребенка (его спонтанная самостоятельная активность, в рамках которой он реализует свои базовые устремления: любознательность, общительность, опыт деятельности на основе усвоенных ценностей).

Создание в ДОО языковой среды, где общение педагога - носителя языка с детьми происходит в естественной обстановке, во время привычной деятельности детей (в игре, в продуктивных видах детской деятельности, театрализованной деятельности, на прогулке, в режимных моментах и т.д. Большую роль имеет знакомство детей с культурными компонентами каждой языковой среды (фольклор, праздники, традиции и т.д.).

В ДОО представлен информационный материал о республиках Поволжья - Башкортостане, Чувашии, Марий-Эл, Мордовии и др.: (образцы орнаментов для ИЗО деятельности, дидактические, подвижные игры народов РТ и других республик);

- информационный материал и наглядный материал о писателях, композиторах, художниках - представителях разных народов;

- образцы национальных орнаментов, иллюстрации, картины и др.

Знакомство детей с традициями и культурой разных народов способствует речевому, художественно-эстетическому, нравственному, эмоциональному и социальному воспитанию детей дошкольного возраста, а также укреплению связей с другими народами и культурами и др.

Познакомить с жизнью древних городов, их историей, культурой, бытом (Биляр, Булгар, Свияжск). Помочь сравнить быт людей в городе и на селе, обратить внимание на особенности их одежды, жилища, домашней утвари.

Приобщать к прошлому и настоящему национальной и мировой культуры. Познакомить с жизнью и творчеством выдающихся деятелей музыкального и театрального искусства: композиторы (С. Садыкова, С. Сайдашев, Ф. Яруллин и др.), певцы (Ф. Шаляпин, Р. Ибрагимов и др.), режиссеры театра (М. Салимжанов, К. Тинчурин и др.), актеры театра (В. Качалов, Г. Камал и др.). Удовлетворять познавательный интерес, помочь в поиске информации о творчестве деятелей культуры и искусства.

Рассказать о жизни и деятельности выдающихся деятелей науки (Н.И. Лобачевский, К.Ф. Фукс, А.М. Бутлеров, А.Е. Арбузов и др.). Вызвать интерес к науке.

Рассказать о подвигах национальных героев Великой Отечественной войны (М. Джалиль, Г. Гафиатуллин, М.П. Девятаев, П.М. Гаврилов, Н.Г. Столяров и др.). Привлечь родителей к рассказу детям о воинских наградах прадедушек, прабабушек. Воспитывать уважение к защитникам Отечества (возлагать цветы к обелискам, памятникам и др.).  
Социокультурный контекст ДОО определяет самостоятельно.

#### Региональные характеристики воспитывающей среды ДОО

Характеристики воспитывающей среды ДОО, отражающие региональную специфику

1) Воспитывающая среда определяется, с одной стороны, целями и задачами воспитания, с другой – культурными ценностями, образцами и практиками.

В данном контексте, основными характеристиками среды являются ее насыщенность и структурированность.

Воспитывающая среда ДОО строится по трем линиям:

«от взрослого», который создает предметно-пространственную среду, насыщая ее ценностями и смыслами;

«от совместности ребенка и взрослого»: воспитывающая среда, направленная на взаимодействие ребенка и взрослого, раскрывающего смыслы и ценности воспитания;

«от ребенка»: воспитывающая среда, в которой ребенок самостоятельно творит, живет и получает опыт позитивных достижений, осваивая ценности и смыслы, заложенные взрослым.

Воспитывающая среда ДОО является составляющей, развивающей предметно – пространственной среды.

Построение единой воспитывающей среды:

определение единых целей и задач всего коллектива педагогов ДОО;

подбор единого комплекса средств (технологии, УМК и т.д.) для достижения целей и задач; отношения: педагоги – дети – родители и совместно полученный результат.

Пребывание в ДОО должно доставлять ребенку радость, а воспитательные ситуации должны быть увлекательными.

Важнейшие ориентиры: обеспечение эмоционального благополучия детей;

создание условий для формирования доброжелательного и внимательного отношения детей к другим людям; развитие детской самостоятельности (инициативности, автономии и ответственности); развитие детских способностей, формирующихся в разных видах деятельности др.

Для реализации этих ориентиров педагоги:

-воспитывают отношение к родному языку как ценности, умения чувствовать красоту языка, стремления говорить красиво (на правильном, богатом, образном

языке).

- проявляют уважение к личности ребенка и развивают демократический стиль взаимодействия с ним и с другими педагогами;
- создают условия для принятия ребенком ответственности и проявления эмпатии к другим людям;
- обсуждают с детьми важные жизненные вопросы, стимулируют проявление позиции ребенка;
- обращают внимание детей на тот факт, что люди различаются по своим убеждениям и ценностям, обсуждают, как это влияет на их поведение;
- обсуждают с родителями (законными представителями) вопросы воспитания и включают членов семьи в совместное взаимодействие.

С целью поддержания детской инициативы педагоги регулярно создают ситуации, в которых дошкольники учатся:

- при участии взрослого обсуждать важные события со сверстниками;
- совершать выбор и обосновывать его (например, детям можно предлагать специальные способы фиксации их выбора);
- предъявлять и обосновывать свою инициативу (замыслы, предложения и пр.);
- планировать собственные действия индивидуально и в малой группе, команде;
- оценивать результаты своих действий индивидуально и в малой группе, команде и др.

Характеристики воспитывающей среды ДОО определяет самостоятельно.

2) Условия для обретения ребёнком первичного опыта деятельности и поступка в соответствии с традиционными ценностями российского общества (отражающие региональную специфику):

В ДОО созданы тематические культурные центры по направлениям воспитания. В каждом ДОО свои условия, расписывают самостоятельно.

3) Условия для становления самостоятельности, инициативности и творческого взаимодействия в разных детско-взрослых и детско-детских общностях, включая разновозрастное детское сообщество (отражающие региональную специфику):

Развитие детской инициативы и самостоятельности в условиях детского сада осуществляется с помощью:

- создания условий для свободного выбора детьми деятельности, участников совместной деятельности;
- создания условий для принятия детьми решений, выражения своих чувств и мыслей;

поддержки детской инициативы и самостоятельности в разных видах деятельности (игровой, исследовательской, проектной, познавательной и т. д.);

обращение ребенка к взрослым на основе собственного побуждения и др.

Виды и направления детской инициативы, самостоятельности, творческого взаимодействия:

- творческая инициатива - предполагает включенность ребенка в сюжетную



игру как основную творческую деятельность, где развиваются воображение, образное мышление;

- инициатива, как целеполагание и волевое усилие - предполагает включенность ребенка в разные виды продуктивной деятельности - рисование, лепку, конструктивное моделирование, где развиваются произвольность, планирующая функция речи;

- коммуникативная инициатива - предполагает включенность ребенка во взаимодействие со сверстниками, где развиваются эмпатия, коммуникативная функция речи;

- познавательная инициатива - предполагает любознательность, включенность в экспериментирование, простую познавательно-исследовательскую деятельность, где развиваются способности устанавливать пространственно-временные, причинно-следственные отношения;

Условия развития детской инициативы и творческого самовыражения:

формирование установок «Я могу», «Я сумею»; давать простые задания (снимать страх «не справлюсь»), развивать у детей инициативу;

создание ситуации успеха для каждого ребенка: «Это очень просто, я тебе помогу»;

давать задания интересные или такие, в которых у человека есть личный интерес что-то делать;

предвосхищающая положительная оценка «Ты очень творческий ребенок, у тебя все получится!»;

Научить грамотно реагировать на собственные ошибки и др.

Необходимым условием развития инициативного поведения является воспитание в условиях развивающего, не авторитарного общения.

Педагогическое общение, основанное на принципах любви, понимания, и упорядоченности деятельности, станет условием полноценного развития позитивной свободы и самостоятельности ребенка.

Приоритетные сферы деятельности развития инициативы:

В 3-4 года - продуктивная деятельность;

В 4-5 лет - познавательная деятельность;

В 5-6 лет - в общение;

В 6-8 лет - образовательная деятельность.

Приемы (из опыта работы педагогов ДОО):

1. Ситуация успеха.
2. Установки.
3. Предвосхищающая положительная оценка.
4. Собственный пример.
5. Проблемная ситуация.
6. Эксперимент (исследование).
7. Сюжетное обыгрывание макетов жизненных пространств.
8. Моделирование.

9. Игры, игровые приемы, игровые материалы, задающие содержание, правила, культуру и дух совместных действий, направленных на достижение цели.
10. Образно-смысловые задания на импровизацию с учетом возможностей детей.
11. Игры-представления по мотивам народных сказок о животных, по поэтическим и фольклорным произведениям.
12. Коллекционирование со смыслом и действием (интересных предметов, игровых возможностей, впечатлений, способов создания предметов).
13. «Мастер-классы»
14. Совместные со взрослыми проекты, экскурсии, творческие мероприятия и др.
- Для реализации программы воспитания ДОО применяет практическое руководство "Воспитателю о воспитании", представленное в открытом доступе в электронной форме на платформе институт воспитания.рф.

#### Региональные характеристики общностей ДОО

##### Характеристики общностей ДОО, отражающие региональную специфику

###### 1) Ценности и цели (отражающие региональную специфику):

Профессионально-родительская общность включает сотрудников ДОО и всех взрослых членов семей воспитанников, которых связывают не только общие ценности, цели

развития и воспитания детей, но и уважение друг к другу.

Основная цель - объединение усилий по воспитанию ребенка в семье и в ДОО, и создание условий, которые необходимы для его оптимального и полноценного развития и воспитания.

Детско-взрослая общность. Для общности характерно содействие друг другу, сотворчество и сопереживание, взаимопонимание и взаимное уважение, отношение к ребенку как к полноправному человеку, наличие общих симпатий, ценностей и смыслов у

всех участников общности. Детско-взрослая общность является источником и механизмом воспитания ребенка. Находясь в общности, ребенок сначала приобщается к тем правилам и нормам, которые вносят взрослые в общность, а затем эти нормы усваиваются ребенком и становятся его собственными.

Детская общность. Общество сверстников - необходимое условие полноценного развития личности ребенка. Здесь он непрерывно приобретает способы общественного поведения, под руководством воспитателя учится умению дружно жить, сообща играть, трудиться, заниматься, достигать поставленной цели. Чувство приверженности к группе сверстников рождается тогда, когда ребенок впервые начинает понимать, что рядом с ним такие же, как он сам, что

свои желания необходимо соотносить с желаниями других и др.

2) Особенности организации всех общностей и их роль в процессе воспитания детей (отражающие региональную специфику):

Культура поведения взрослых в детском саду направлена на создание воспитывающей среды как условия решения возрастных задач воспитания и формирования ценностного отношения к культурному наследию своего народа, к нравственным и культурным традициям России;

Общая психологическая атмосфера, эмоциональный настрой группы, спокойная обстановка, отсутствие спешки, разумная сбалансированность планов - это необходимые условия нормальной жизни и развития детей.

3) Особенности обеспечения возможности разновозрастного взаимодействия детей (отражающие региональную специфику):

Разновозрастное взаимодействие дает возможность устанавливать контакты между детьми разных возрастов, разных национальностей, опосредованных особенностями каждого возраста, характером взаимодействия и содержанием совместной деятельности, адекватностью её педагогического регулирования. Способствует индивидуализации личности ребёнка дошкольника. Отношения между детьми разного возраста даёт им опыт, важный для дальнейшей социализации в обществе и др.

Региональные особенности работы с родителями (законными представителями)

Региональные особенности видов и форм деятельности по организации сотрудничества педагогов и родителей (законных представителей), используемых в ДОО в процессе воспитательной работы

Педагоги ДОО самостоятельно выбирают педагогически обоснованные методы, приемы и способы взаимодействия с семьями обучающихся, в зависимости от стоящих перед ними задач. Сочетание традиционных и инновационных технологий сотрудничества позволит педагогам дошкольной образовательной организации устанавливать доверительные и партнерские отношения с родителями (законными представителями), эффективно осуществлять просветительскую деятельность и достигать основные цели взаимодействия ДОО с родителями (законными представителями) детей дошкольного возраста. Ориентация на принятие семьи, нравственных устоев семьи, является одним из условий сотрудничества ДОО и семьи.

Примерные формы деятельности по организации сотрудничества педагогов и родителей (законных представителей), используемые в ДОО в процессе воспитательной работы:

- Консультирование родителей, индивидуальные беседы.
- Общие и групповые родительские собрания.

- Приобщение родителей к реализации тематического периода.
- Привлечение родителей к подготовке презентаций проектов тематического периода.
- Дни открытых дверей.
- Проведение открытых просмотров образовательной деятельности для родителей.
- Анкетирование.
- Проведение круглых столов, мастер - классов, тренингов.
- Оформление выставок детского художественного творчества, галерей; работа семейных художественных студий.
- Издательская деятельность для родителей: выпуск тематической раздаточной информации педагогического просвещения в форме брошюр; стендовая информация; новости на сайте детского сада.
- Совместная деятельность: проекты, семейная ассамблея, семейный театр.
- Клубный час.
- Клубы выходного дня.
- Мастер-классы.
- Открытые занятия с детьми в ДОО для родителей.
- Выставки и организация уголков для родителей.
- Посещение семьи.
- Родительские университеты.
- Педагогическая гостиная и др.
- иные формы взаимодействия, существующие в ДОО.

События образовательной организации, отражающие региональную специфику

#### Региональные особенности организации событий в ДОО:

Воспитательное событие в учреждении - это спроектированная взрослым образовательная ситуация. В каждом воспитательном событии педагог продумывает смысл реальных и возможных действий детей и смысл своих действий в контексте задач воспитания.

В каждом ДОО существует программа действий по осмыслению, организации и развитию событий, которые позитивно влияют на социализацию и развитие личностных качеств детей дошкольного возраста.

Цель - организация в ДОО единого воспитательного пространства для формирования социального опыта дошкольников в коллективе других детей и взрослых.

Задачи:

Приобщать к истории и культуре Татарстана и народов России в процессе традиционных коллективных мероприятий.

Развивать гражданскую позицию, нравственность, патриотизм, инициативу и

самостоятельность воспитанников в различных коллективных видах детской деятельности.

Воспитывать доброжелательность и положительное эмоциональное отношение к окружающим людям и др.

Тематика традиционных мероприятий определяется исходя из необходимости детского опыта, приобщения к ценностям, истории и культуре своего народа.

Календарные образовательные события: праздничные даты и события.

Образовательные события как традиция: дни рождения детей, клубный час, мы болеем за «Ак Барс», дни здоровья и др.

Образовательные события, запланированные воспитателем: чемпионат по шахматам, конкурс талантов, неделя добрых дел, народные промыслы, мир открытий «Наука на вырост», и др.

Образовательные события, возникшие по инициативе детей: татарский концерт, спектакль, цирковое представление, карнавальное шествие, фестиваль народного творчества и др.

Развивать умение замечать позитивные изменения, происходящие в родном городе (строительство детских садов, открытие спортивных комплексов, торговых центров, новых станций метро и др.), используя современные технологии, учить проектировать его будущее.

Познакомить детей с картой, показать на карте крупные города региона (Альметьевск, Бугульма, Елабуга, Набережные Челны, Нижнекамск, Зеленодольск, Чистополь и др.), познакомить с их достопримечательностями, промышленным производством, выпускаемой продукцией. Продолжать изучение символики городов региона.

Познакомить с жизнью древних городов, их историей, культурой, бытом (Биляр, Булгар, Свияжск). Помочь сравнить быт людей в городе и на селе, обратить внимание на особенности их одежды, жилища, домашней утвари.

Приобщать к прошлому и настоящему национальной и мировой культур.

Познакомить с жизнью и творчеством выдающихся деятелей музыкального и театрального искусства: композиторы (С. Садыкова, С. Сайдашев, Ф. Яруллин и др.), певцы (Ф. Шаляпин, Р. Ибрагимов и др.), режиссеры театра (М. Салимжанов, К. Тинчурин и др.), актеры театра (В. Качалов, Г. Камал и др.). Удовлетворять познавательный интерес, помочь в поиске информации о творчестве деятелей культуры и искусства и др.

Региональные особенности событий ДОО определяет самостоятельно.

Региональные особенности совместной деятельности в образовательных ситуациях

Региональные особенности видов и форм совместной деятельности взрослого и ребенка в образовательных ситуациях:

Виды и формы деятельности реализуются на основе последовательных

циклов, которые при необходимости могут повторяться в расширенном, углубленном и соответствующем возрасту варианте неограниченное количество раз.

Эти циклы представлены следующими элементами:

погружение - знакомство, которое реализуется в различных формах: чтение, просмотр, экскурсии и пр.;

разработка коллективного проекта, в рамках которого создаются творческие продукты; организация события, в котором воплощается смысл ценности.

Виды деятельности - игровая, включая сюжетно-ролевую игру, игру с правилами и другие виды игры,

- коммуникативная (общение и взаимодействие со взрослыми и сверстниками),
- познавательно-исследовательская (исследования объектов окружающего мира и экспериментирования с ними),

- чтение художественной литературы,

- самообслуживание и элементарный бытовой труд (в помещении и на улице),

- конструирование из разного материала, включая конструкторы, модули, бумагу, природный и иной материал, изобразительная (рисование, лепка, аппликация),

- музыкальная (восприятие и понимание смысла музыкальных произведений, пение, музыкально-ритмические движения, игры на детских музыкальных инструментах)

- двигательная (овладение основными движениями) формы активности ребенка.

К основным видам организации совместной деятельности в образовательных ситуациях в ДОО можно отнести (указываются конкретные позиции, имеющиеся в ДОО или запланированные) например:

1) Чтение художественной литературы с последующим обсуждением и выводами, сочинение рассказов, историй, сказок, заучивание и чтение стихов наизусть; музейная гостиная; творческие мастерские (с приглашением народных умельцев); просмотр видеофильмов и презентаций, совместные проекты, экскурсии и др.

2) Восприятие татарской художественной литературы и фольклора организуется как процесс слушания детьми произведений художественной литературы различных жанров и видов, направленный на развитие читательских интересов детей, развитие способности восприятия литературного текста и общения по поводу прочитанного. Разучивание и исполнение татарских песен, театрализация по мотивам татарских народных сказок и произведений, драматизация, этюды-инсценировки и др.

3) Рассматривание и обсуждение картин и книжных иллюстраций татарских художников и писателей, просмотр видеороликов, презентаций, мультфильмов (Татар мультфильм) и др.

4) Экскурсии (в национальный музей Республики Татарстан, Казанский Кремль, музей Чак Чака, музей естественной истории Татарстана, музей Г.Тукая, посещение детских спектаклей, выставок и др.

Игровая деятельность, являясь основным видом детской деятельности, организуется при проведении режимных моментов, совместной деятельности взрослого и ребенка, самостоятельной деятельности детей с учетом национальных и культурных традиций региона.

Двигательная деятельность организуется при проведении физкультурных занятий, режимных моментов совместной деятельности взрослого и ребенка.

Коммуникативная деятельность осуществляется в течение всего времени пребывания ребенка в детском саду; способствует овладению ребенком конструктивными способами и средствами взаимодействия с окружающими людьми - развитию общения со взрослыми и сверстниками, развитию всех компонентов устной речи.

Трудовая деятельность организуется с целью формирования у детей положительного отношения к труду, через ознакомление детей с трудом взрослых и непосредственного участия детей в посильной трудовой деятельности в детском саду и дома.

Познавательная-исследовательская деятельность организуется с целью развития у детей познавательных интересов, их интеллектуального развития.

Продуктивная деятельность направлена на формирование у детей интереса к эстетической стороне окружающей действительности, удовлетворение их потребности в самовыражении. Данный вид деятельности реализуется через рисование, лепку, аппликацию.\

Музыкально-художественная деятельность организуется с детьми ежедневно, в определенное время и направлена на развитие у детей музыкальности, способности эмоционально воспринимать музыку. Данный вид деятельности включает такие направления работы, как слушание, пение, песенное творчество, музыкально-ритмические движения, танцевально-игровое творчество. Игра на музыкальных инструментах и др.

Региональные особенности видов и форм совместной деятельности взрослого и ребенка в образовательных ситуациях ДОО направлены на сохранение и развитие национальной культуры в ДОО и в семье.

### **Региональные особенности предметно-пространственной среды ДОО**

Характеристики предметно-пространственной среды ДОО, отражающие региональную специфику

1) Знаки и символы региона:

Государственные символы РТ.

Государственный герб РТ.

Государственный флаг РТ.  
Государственный гимн РТ.

2) Компоненты среды, отражающие региональные и этнографические особенности:

Компоненты среды ДОО создает самостоятельно, например создание краеведческого уголка, который может включать:

- «Моя семья», где дети могут не только показать свои семейные фотографии, но и составить семейное дерево; или наоборот уединится одному, рассматривая фото;
- «Город мой - Казань», в котором дети могут заниматься разными видами деятельности - смотреть, и читать книги о городе современном и старинном; решать познавательные задачи о городе; путешествовать по районам города (карта);
- Казань спортивная (знакомство со спортивными достижениями земляков, с последними спортивными событиями);  
Дружба народов (знакомство с прошлым и современным состоянием национальной культуры русского и татарского народа, народов Поволжья; создание условий для формирования основы речевой и языковой культуры, погружения детей в языковую среду);
- «Природа нашего края», где собраны коллекции полезных ископаемых, гербарии, макеты природных зон, растения и животные; здесь дети проводят опыты, ведут наблюдения, изучают свойства предметов и материалов и утверждают в своих предположениях;
- «Хочу все знать» — зона детской художественной литературы, иллюстраций и книг о Казани, Москве, Республике Татарстан и соседних регионах; «Игралочка»: настольно-печатные игры по теме краеведения, картотеки: «Игры разных народов», «Загадки народов РФ», «Пословицы, поговорки», подборка произведений и стихов местных авторов;
- «Национальные сундучки»: материал для игр и ознакомления с орнаментом, национальной одеждой, бытом народов, населяющих Республику Татарстан;
- «Народные игрушки»: предметы и игрушки народов РТ;
- «Музыкальная палитра»: образцы музыкальных инструментов народов Поволжья;
- «История ВОВ»: наглядный и демонстрационный материал, медали и макеты военной техники, изготовленные родителями и их воспитанниками;
- «Ремесла»: материал для ознакомления с деятельностью народных умельцев, образцы народного творчества, расписная посуда, вышитые салфетки, элементы народного костюма;
- «Русская и татарская изба»: макеты русской и татарской избы для



ознакомления с бытом русского и татарского народа, для сюжетно-ролевых и режиссерских игр, дети так же могут самостоятельно украсить дома в зависимости от поставленной перед ними задачи социокультурных условий, в которых находится ДОО:

- национальные костюмы народов Поволжья, включая обувь, головной убор, украшения (иллюстрации –карточки, электронная картотека);
- коллекция тканей, используемых при изготовлении национального костюма;
- предметы национального быта;
- книга «Национальная татарская кухня»;
- фотоальбомы, буклеты, иллюстрированные книги с изображением достопримечательностей столицы Республики Татарстан - города Казани;
- фотоальбомы с изображением городов Республики Татарстан, их достопримечательностями, памятными местами, градообразующими предприятиями (Казань - «Казаньоргсинтез», «Казанский вертолетный завод», «Казанский авиационный завод им. С.П. Горбунова», Набережные Челны - «КАМАЗ», Нижнекамск - «Нижнекамскшина», Чистополь - часовой завод «Восток», Зеленодольск - «Завод имени Серго» (компания POZIS), Кукморский валяльно-войлочный комбинат и др.);
- комплект костюмов по профессиям (инженер-нефтяник, строитель и др.);
- геральдические знаки Республики Татарстан и Российской Федерации (флаг, герб, гимн);
- комплекты портретов Президентов РФ, РТ, мэра города;
- комплекты портретов писателей, поэтов, художников-иллюстраторов и др. выдающихся личностей республики;
- фото-видео материалы, книги о подвигах героев Великой Отечественной войны (М. Джалиль, М.П. Девятаев, Г. Гафиатуллин, П.М. Гаврилов, Н.Г. Столяров и др.);
- фотоальбомы, наборы открыток, видеосюжеты, презентации исторических памятников, музеев, улиц родного города (села), событий прошлого;
- наглядные материалы, относящиеся к праздничным обычаям народов, населяющих Республику Татарстан (Каравон - русский народный праздник в РТ, Сабантуй-праздник плуга и др.);
- «Большой детский атлас»;
- глобус;
- географическая карта, на которой обозначено положение Республики Татарстан (на карте и глобусе обозначить территорию республики, реки Волги и ее притоков Каму, Свиягу, Куйбышевское и Нижнекамское водохранилище, озеро Кабан, озера и реки окрестностей), крупные города РТ (Альметьевск, Бугульма, Елабуга, Зеленодольск, Лениногорск, Набережные Челны, Нижнекамск, Чистополь и др.);
- документальные (познавательные, развивающие) фильмы для детей о животных и растениях региона;

- набор репродукций картин о природе родного края («Весенние кружева», Р. Исмагилов; «Зеленые кружева», «Осенние кружева», Х. Якупов и др.);
- гербарий растений родного края (деревья - дуб, липа, сосна, осина, ель, клен и др.; цветущие травы (лекарственные) - зверобой, душица, крапива, душистая мята и др.; полевые и луговые цветы - василёк, ромашка, колокольчик, клевер, фиалка луговая и др.), коллекция семян, плодов растений;
- иллюстрации лесных (луговых) ягод (земляника лесная, клубника луговая, малина, черника и др.);
- муляжи овощей, фруктов, грибов;
- иллюстрации с изображением домашних животных (корова, лошадь, овца, коза, собака, кошка и др.);
- картинки с изображением домашних птиц (петух, курица, цыпленок, утка, гусь, индюк и др.);
- иллюстрации с изображением животных, обитающих в регионе (волк, лисица, еж обыкновенный, белка, лось, медведь, рысь, лесная куница, заяц-беляк, заяц-русак и т.д.);
- иллюстрации с изображением зимующих птиц (сорока, ворона, синица, воробей, дятел, тетерев, глухарь, филин, сова и др.);
- иллюстрации с изображением перелетных птиц (ласточка, скворец, грач, иволга, кукушка, жаворонок, соловей и др.);
- иллюстрации с изображением водоплавающих птиц, (чайка, лебедь, гусь, утка, цапля и др.);
- иллюстрации с изображением пернатых хищников (сокол-сапсан, ястреб, сип белоголовый, гриф чёрный, орёл степной, беркут, коршун и др.);
- набор фигурок животных и птиц;
- Красная книга Республики Татарстан;
- детские энциклопедии;
- фотоальбомы для рассматривания экспонатов музеев (Национальный музей Республики Татарстан, Музей-заповедник «Казанский Кремль», Болгарский государственный историко-архитектурный музей-заповедник, Литературно-мемориальный музейный комплекс Габдуллы Тукая и др.);
- документальные (развивающие, познавательные) фильмы для детей, наглядные пособия об истории города Казани;
- документальный фильм для детей, наглядные пособия с изображением достопримечательностей остров-града Свияжск;
- документальный фильм для детей, наглядные пособия с изображением достопримечательностей древнего города Булгар и др.

3) Компоненты среды, отражающие экологичность, природосообразность и безопасность (отражающие региональную специфику):

Данный компонент может включать развивающую среду, которая может быть использована в познавательных и оздоровительных целях, для развития у детей навыков труда и общения с природой, для экологического воспитания

дошкольников и пропаганды экологических знаний среди взрослых. Экологический кабинет, лаборатория, живой уголок, зимний сад и др. могут быть объединены в экологический центр. Осуществляется познавательная деятельность, воспитывается эмоциональное отношение к живым организмам. Альпийская горка - нетрадиционный элемент экологической среды. Экологическая тропа - интересная форма работы по экологическому воспитанию. Календарь природы - элемент среды, который должен быть в каждой группе. В уголке книги подобраны различные произведения познавательной и художественной литературы, знакомящие детей с миром животных, птиц, насекомых, разнообразием растений, овощей и фруктов и др.

Развивать и воспитывать у ребенка:

- Интерес к природе родного края, природным явлениям и формам жизни, понимание активной роли человека в природе.
- Чуткое, бережное и гуманное отношение ко всем живым существам и природным ресурсам.
- Умение оценивать возможность собственного вклада в защиту окружающей среды и бережного обращения с ресурсами.
- Начальные знания об охране природы.
- Первоначальные представления об оздоровительном влиянии природы на человека.
- Представления об особенностях здорового образа жизни.
- Познакомить с государственными заповедниками, их обитателями, представителями флоры и фауны, занесенными в Красную книгу РТ. Развивать любознательность, довести до сознания детей необходимость бережного отношения к редким представителям животного и растительного мира.
- Познакомить с обитателями рек и озер Татарстана. Рассказать о значении рек, родников в жизни человека. Вызвать желание содержать в чистоте водные ресурсы республики и др.

4) Компоненты среды, обеспечивающие детям возможность общения, игры и совместной деятельности (отражающие региональную специфику):

Компоненты образовательной среды:

- продуманное пространственное, световое и цветное оформление среды;
- свободный доступ к игрушкам и игровым материалам;
- реализация потребностей ребенка, в том числе в игре, движении, познавательной активности, общении;
- ориентация на возрастные физиологические особенности детей, чувствительные периоды развития и возрастные задачи развития;
- собственную активность ребенка;
- компоненты, стимулирующие развитие интеллектуального потенциала, творческого, продуктивного мышления ребенка;
- поощрительное воздействие (эффективное использование педагогами

всего спектра ощущений) и др.

- Предоставлять детям возможность прослушивать песни, попеть, поводить хороводы, посмотреть сборник мультфильмов «В стране сказок» по мотивам произведений А. Алиша студии «Татармультфильм», телепередач «Тюеи и учим татарский язык», «Күчтәнәч» и получить удовлетворение от познавательной и творческой активности. Закладывать основы языковой культуры, культуры общения и деятельности.
- Предоставлять детям возможность рассказывать стихотворения в Международный день родного языка, на конкурсе чтецов, литературном вечере. Формировать интонационную выразительность речи. Дать возможность испытать чувство радости от очередного выступления.
- Упражнять детей в переводе предложений с русского языка на татарский, активизировать память и др.

5) Компоненты среды, отражающие ценность семьи, людей разных поколений, радость общения с семьей (отражающие региональную специфику):

- В групповых и помещениях, предназначенных для образовательной деятельности детей (музыкальном, спортивном залах, кабинете по развитию речи, изостудии и др.), создаются условия для общения и совместной деятельности детей как со взрослыми, так и со сверстниками в разных групповых сочетаниях. Дети должны иметь возможность собираться для игр и занятий всей группой вместе, а также объединяться в малые группы в соответствии со своими интересами. Для реализации проекта УМК «Татарча сөйләшәбез», по возможности, может быть выделена зона для общения и совместной деятельности взрослых и больших (малых) групп детей из разных возрастных групп на прилегающей территории.
- Многофункциональными и дидактическими возможностями обладают помещения для реализации проектов и занятий по обучению татарскому языку, центр национальной культуры в групповых помещениях, мини-музей народного быта, выставка народных промыслов, фотовыставка со снимками семьи, людей разных поколений, природы родного края и др.

6) Компоненты среды, обеспечивающие ребёнку возможность познавательного развития, экспериментирования, освоения новых технологий, раскрывающие красоту знаний, необходимость научного познания, формирующие научную картину мира (отражающие региональную специфику):

Для эффективной реализации воспитательных задач необходимо техническое и мультимедийное сопровождение, использование специального оборудования, учебно-методических комплектов, включая УМК «Татарча сөйләшәбез», комплект различных развивающих игр, современных средств образования и др.

7) Компоненты среды, обеспечивающие ребёнку возможность посильного труда, а также отражающие ценности труда в жизни человека и государства

(отражающие региональную специфику):

- Педагоги детского сада учитывают основные аспекты руководства трудовой деятельностью детей, а именно:
- подчеркивают общественную значимость труда;
- следят за тем, чтобы все виды труда и их содержание соответствовали возрастным возможностям детей;
- строго соблюдают нормы нагрузки, выполняемой детьми, не допуская их перегрузки и переутомления;
- постепенно расширяют самостоятельность детей;
- создают благоприятную психологическую атмосферу, формируют у детей доброжелательное отношение ко всем участникам трудовой деятельности, стремление помочь друг другу;
- направляют внимание и усилия детей на качественное выполнение трудовых действий;
- формируют способность бережно и уважительно относиться к результатам своего труда и труда других людей и др.
- показывают детям необходимость постоянного труда в повседневной жизни, используют его возможности для нравственного воспитания дошкольников;
- собственным примером трудолюбия и занятости создавать у детей соответствующее настроение, формировать стремление к полезной деятельности;
- связывать развитие трудолюбия с формированием общественных мотивов труда, желанием приносить пользу людям и др.

8) Компоненты среды, обеспечивающие ребёнку возможности для укрепления здоровья, раскрывающие смысл здорового образа жизни, физической культуры и спорта (отражающие региональную специфику):

- картотека подвижных игр народов Поволжья;
- атрибуты для национальных игр-соревнований (мешки, длинные палки, горшки, полотенца, ведра с коромыслами, ложки и др.);
- картотека игр из цикла «Сабантуй»;
- мультимедийные фильмы о пользе здорового образа жизни, про здоровое питание;
- печатные и/или электронные наборы демонстрационных материалов о видах спорта и известных спортивных командах: по хоккею «Ак барс», по футболу «Рубин», по баскетболу «Уникс», по волейболу «Зенит», «Динамо» и др.

9) Компоненты среды, предоставляющие ребёнку возможность погружения в культуру России, знакомства с особенностями традиций многонационального российского народа (отражающие региональную специфику):

Организация развивающей предметно-пространственной среды в соответствии с культурными традициями родного края является необходимым условием воспитания любви к Родине, гордости за нее, культуры поведения в обществе.

Среда должна быть организована таким образом, чтобы ребенок имел широкий выбор разнообразных видов деятельности (игровой, коммуникативной, познавательно-исследовательской, конструирования, восприятия художественной литературы и фольклора, художественно-эстетической, музыкальной, двигательной, трудовой) совместно со сверстниками и индивидуально. РППС детского сада предполагает создание в группах:

- краеведческих уголков, в которых представлены разнообразные материалы (объекты окружающего мира, предметы старины, куклы в народных костюмах своего края, альбомы «Родной край раньше и сейчас», «Моя малая родина», «Ими гордится Родина»);

- патриотических уголков с символикой России и малой родины, портретами президента России, а также картами России и малой родины;

- книжных уголков, содержащих литературные произведения писателей и поэтов своего края;

фольклорные произведения (сказки, загадки, считалки, потешки, песенки, заклички, пословицы, поговорки);

- музыкальных уголков, где представлены народные музыкальные инструменты, а также музыкальный материал (колыбельные, народные песни);

- уголков изобразительной деятельности с образцами росписей, народных игрушек, репродукциями картин известных художников своего края, а также необходимым материалом для самостоятельной работы; – уголков ряжения со специально пошитыми для детей народными костюмами;

- спортивных уголков с информацией о спортсменах, прославивших родной край своими достижениями в спорте, атрибутами к народным подвижным играм;

- мини-лабораторий с необходимым оборудованием и материалами для проведения опытов, образцами полезных ископаемых родного края;

- уголков природы с гербариями растений, иллюстрациями растений и животных, распространенных в регионе, а также тех, которые занесены в Красную книгу;

- уголков конструирования с иллюстрациями, схемами и макетами, знакомых детям зданий своего края, зданий старины, памятников архитектуры и необходимым строительным материалом.

В фойе детского сада можно разместить стенды с геральдикой России и региона, оформить фотовыставку с достопримечательностями, социокультурными объектами малой родины и др.

Познакомить детей с древнейшим искусством - художественной обработкой металла. Организовать посещение Музея национальной культуры НКЦ «Казань», где сохранились предметы домашней утвари: серебряные подносы, блюда, медночеканные кувшины, кумганы, бронзовые замочки в форме фигурок домашних животных; декоративные композиции, украшающие интерьеры и экстерьеры общественных зданий. Учить бережно относиться к культурным

ценностям и правильно вести себя в музее.

Рассмотреть с детьми старинные ювелирные украшения: кольца, серьги, браслеты («бэлязэк»), наконники («чулпы»), шейно-нагрудные украшения («яка чылбыры»), перевязки («хэситэ») и др. Познакомить с творчеством современных художников-ювелиров (И. Фазулзянов, С.В. Ковалевская, В.О. Ковалевский и др.). Обратить внимание на национальное своеобразие ювелирных изделий.

Рассказать о золотошвейном искусстве как самостоятельном художественном промысле татарского народа. Рассмотреть с детьми расшитые тюбетейки, женскую бархатную обувь, кисеты, калфаки и др. Обратить внимание на наиболее популярные композиции – «золотое перо» («алтын каурый»), мотивы букета, птиц, пшеничного колоса, звезд и полумесяца и др. Развивать интерес к предметам искусства.

Обучать некоторым видам ручного труда, подбирая их в соответствии с предпочтениями ребенка. Показать разные способы вышивки (тамбурный шов, шитье бисером), помочь детям в изготовлении подарка близким в национальном колорите.

Продолжать знакомство детей с архитектурой родного города (села): соборных мечетей, храмовой архитектуры (соборная мечеть Кул Шариф, Раифский Богородицкий мужской монастырь). Развивать умение замечать их характерные особенности, разнообразие конструкций, украшающих деталей и др.

Осознает роль человека в развитии национальной культуры, проявляет любознательность к элементам культуры как к результатам человеческого труда, предвосхищает свое возможное участие в обогащении (преумножении) культурного наследия и др.

Компоненты среды, предоставляющие ребёнку возможность погружения в культуру России, ДОО продумывает самостоятельно.

Рекомендации по формированию инфраструктуры дошкольных образовательных организаций и комплектации учебно-методических материалов в целях реализации образовательных программ дошкольного образования (разработаны во исполнение пункта 3 перечня поручений Президента Российской Федерации от 16 марта 2022 г. № Пр-487 по итогам заседания Совета при Президенте Российской Федерации по реализации государственной политики в сфере защиты семьи и детей 17 декабря 2021 года) – URL: <https://docs.edu.gov.ru/document/f4f7837770384bfa1faa1827ec8d72d4/download/5558/> (дата обращения 25.04.2023)

Региональные особенности социального партнерства ДОО

Региональные особенности реализации социального партнерства ДОО:

Участие представителей организаций-партнеров в проведении отдельных мероприятий (дни открытых дверей, государственные и региональные, праздники, торжественные мероприятия и тому подобное) (отражающие региональную специфику):

Национальный музей РТ, национальная библиотека РТ, учреждения культуры, физкультуры РТ, родительское сообщество, Татарстанское отделение Всероссийского общества охраны природы, всемирная общественная организация татарских женщин «Ак калфак» всемирный конгресс татар, татарстанское отделение всероссийской организации «Движение первых» и др.

Основные шаги к эффективному взаимодействию с социальными партнерами ДОО определяет самостоятельно.

2) Участие представителей организаций-партнеров в проведении занятий в рамках дополнительного образования (отражающие региональную специфику):  
Результаты социального партнерства зависят от того, насколько четко спланирована совместная деятельность партнеров, насколько участники взаимодействия заинтересованы в достижении поставленных целей и добросовестно выполняют свои обязанности. При правильном подходе к организации социального партнерства ДОО получает очевидные преимущества:

- экскурсии на предприятия, с целью ознакомления детей с профессиями;
- встречи с представителями различных профессий;
- совместные проекты по дошкольному образованию с целью передачи культурного наследия татарского народа, развития культурного диалога;
- организация выставок, культурных фестивалей и концертов;
- издание книг, брошюр, мультимедиа материалов о татарской культуре и истории на доступном для дошкольников материале;
- укрепление связей с другими народами и культурами;
- культурные фестивали, на которых представлены татарские традиции и народные обычаи;
- концерты татарской музыки и народного танца и др.

Реализация различных проектов воспитательной направленности, совместно разрабатываемых детьми, родителями (законными представителями) и педагогами с организациями-партнерами (отражающие региональную специфику):

- Оформление воспитательной среды в ДОО, оформление стендов, уголков, центров, выставок в честь года родных языков и народного единства совместно с движением татарских женщин «Ак калфак», проведение множества культурных мероприятий, направленных на сохранение и развитие национальной культуры татарского народа, сохранение татарского языка, культурного наследия, развитие музейной



деятельности и в ДОО и др.

- Сочетание традиционных и инновационных технологий сотрудничества позволит педагогам ДОО устанавливать доверительные и партнерские отношения с родителями (законными представителями), эффективно осуществлять просветительскую деятельность и достигать основные цели взаимодействия ДОО с родителями (законными представителями) детей дошкольного возраста (п. 26.11.ФОП ДО).

### 2.4.3. Организационный раздел программы ВОСПИТАНИЯ (п.29.4. ФОП ДО).

#### Обязательная часть.

#### **Кадровое обеспечение.**

Наименование должности (в соответствии со штатным расписанием) Действующий профессиональный стандарт	Функционал, связанный с организацией и реализацией воспитательного процесса.
Заведующий детским садом Приказ Минтруда России от 19.04.2021 N 250н «Об утверждении профессионального стандарта "Руководитель образовательной организации (управление дошкольной образовательной организацией и образовательной организацией)"» (Зарегистрировано в Минюсте России 02.09.2021 N 64848)	<ul style="list-style-type: none"> <li>- управляет воспитательной деятельностью на уровне МАДОУ;</li> <li>- создает условия, позволяющие педагогическому составу реализовать воспитательную деятельность;</li> <li>- формирование мотивации педагогов к участию в разработке и реализации разнообразных образовательных и социально значимых проектов;</li> <li>- организационно-координационная работа при проведении общесадовых воспитательных мероприятий;</li> <li>- регулирование воспитательной деятельности в МАДОУ;</li> <li>- контроль за исполнением управленческих решений по воспитательной деятельности в МАДОУ (в том числе осуществляется через мониторинг качества организации воспитательной деятельности в МАДОУ;)</li> <li>- стимулирование активной воспитательной деятельности педагогов.</li> </ul>
Старший воспитатель Приказ Минтруда России от 18.10.2013 N 544н (ред. от 05.08.2016) «Об утверждении профессионального стандарта "Педагог (педагогическая деятельность в сфере дошкольного, начального общего, основного общего, среднего общего образования) (воспитатель, учитель)"» (Зарегистрировано в Минюсте России 06.12.2013 N 30550)	<ul style="list-style-type: none"> <li>- проводит анализ итогов воспитательной деятельности в МАДОУ за учебный год;</li> <li>- планирует воспитательную деятельность в МАДОУ на учебный год, включая календарный план воспитательной работы на уч. год;</li> <li>- информирование о наличии возможностей для участия педагогов в воспитательной деятельности;</li> <li>- наполнение сайта МАДОУ информацией о воспитательной деятельности;</li> <li>- организация повышения психолого-педагогической квалификации воспитателей; -участие обучающихся в районных и городских, конкурсах и т.д.;</li> <li>- организационно-методическое сопровождение воспитательной деятельности педагогических инициатив;</li> <li>- создание необходимой для осуществления воспитательной деятельности инфраструктуры;</li> <li>- развитие сотрудничества с социальными партнерами.</li> </ul>
Учитель-логопед Приказ Министерства труда и социальной защиты Российской Федерации от 13.03.2023 № 136н «Об утверждении профессионального стандарта "Педагог-дефектолог"» (Зарегистрирован 14.04.2023 №	<p>Осуществление необходимой коррекции недостатков в физическом и (или) психическом развитии детей:</p> <ul style="list-style-type: none"> <li>- практическое усвоение лексических и грамматических средств языка;</li> <li>- подготовка к обучению грамоте;</li> <li>- развитие навыков связной речи;</li> <li>- расширение и систематизация знаний и представлений детей об окружающей действительности;</li> <li>- развитие высших психических функций (внимания, памяти, логического</li> </ul>

73027)	мышления); - развитие мелкой моторики руки; - коррекция эмоционально-волевой сферы.
Педагог-психолог Приказ Министерства труда и социальной защиты РФ от 24 июля 2015 г. N 514н «Об утверждении профессионального стандарта "Педагог-психолог (психолог в сфере образования)"»	<ul style="list-style-type: none"> <li>– оказание психолого-педагогической помощи;</li> <li>– осуществление социологических исследований, обучающихся;</li> <li>– организация и проведение различных видов воспитательной работы;</li> <li>– подготовка предложений по поощрению обучающихся и педагогов за активное участие в воспитательном процессе;</li> <li>– оказание психолого-педагогической помощи; - осуществление социологических исследований, обучающихся;</li> <li>– подготовка предложений по поощрению обучающихся и педагогов за активное участие в воспитательном процессе.</li> </ul>
Воспитатель. Инструктор по физической культуре. Приказ Минтруда России от 18.10.2013 N 544н (ред. от 05.08.2016) «Об утверждении профессионального стандарта "Педагог (педагогическая деятельность в сфере дошкольного, начального общего, основного общего, среднего общего образования) (воспитатель, учитель)"» (Зарегистрировано в Минюсте России 06.12.2013 N 30550).	<ul style="list-style-type: none"> <li>– обеспечивает занятие обучающихся творчеством, медиа, физической культурой;</li> <li>– формирование у обучающихся активной гражданской позиции, сохранение и приумножение нравственных, культурных и научных ценностей в условиях современной жизни, сохранение традиций ДООУ;</li> <li>– организация работы по формированию общей культуры будущего школьника;</li> <li>– внедрение здорового образа жизни;</li> <li>– внедрение в практику воспитательной деятельности научных достижений, новых технологий образовательного процесса;</li> <li>– организация участия обучающихся в мероприятиях, проводимых районными, городскими и другими структурами в рамках воспитательной деятельности.</li> </ul>
Младший воспитатель	Создание социальной ситуации развития обучающихся, соответствующей специфике дошкольного возраста. Обеспечение совместно с воспитателем занятий обучающихся творчеством, трудовой деятельностью. Участие в организации работы по формированию общей культуры будущего школьника.

На уровне уклада МАДОУ инклюзивное образование – это идеальная норма для воспитания, реализующая такие социокультурные ценности, как забота, принятие, взаимоуважение, взаимопомощь, совместность, сопричастность, социальная ответственность.

Эти ценности разделяются всеми участниками образовательных отношений в МАДОУ.

*На уровне воспитывающих сред:* РППС строится как максимально доступная для детей с ОВЗ; событийная воспитывающая среда МАДОУ обеспечивает возможность включения каждого ребенка в различные формы жизни детского сообщества; рукотворная воспитывающая среда обеспечивает возможность демонстрации уникальности достижений каждого ребенка.

*На уровне общности:* формируются условия освоения социальных ролей, ответственности и самостоятельности, сопричастности к реализации целей и смыслов сообщества, приобретает опыт развития отношений между детьми, родителями, воспитателями. Детская и детско-взрослая общность в инклюзивном образовании развивается на принципах заботы, взаимоуважения и сотрудничества в совместной деятельности.

*На уровне деятельностей:* педагогическое проектирование совместной деятельности в разновозрастных группах, в малых группах детей, в детско-родительских группах обеспечивает условия освоения доступных навыков, формирует опыт работы в команде, развивает активность и ответственность каждого ребенка в социальной ситуации его развития.

*На уровне событий:* проектирование педагогами ритмов жизни, праздников и общих дел с учетом специфики социальной и культурной ситуации развития каждого ребенка обеспечивает возможность участия каждого в жизни и событиях группы, формирует личностный опыт, развивает самооценку и уверенность ребенка в своих силах. Событийная организация должна

обеспечить переживание ребенком опыта самостоятельности, счастья и свободы в коллективе детей и взрослых.

**Основными условиями** реализации Программы ВОСПИТАНИЯ в МАДОУ, являются:

- 1) полноценное проживание ребенком всех этапов детства (младенческого, раннего и дошкольного возраста), обогащение (амплификация) детского развития;
- 2) построение воспитательной деятельности с учетом индивидуальных особенностей каждого ребенка, при котором сам ребенок становится активным субъектом воспитания;
- 3) содействие и сотрудничество детей и взрослых, признание ребенка полноценным участником (субъектом) образовательных отношений;
- 4) формирование и поддержка инициативы детей в различных видах детской деятельности;
- 5) активное привлечение ближайшего социального окружения к воспитанию ребенка.

**Задачами воспитания детей с ОВЗ** в условиях МАДОУ являются:

- 1) формирование общей культуры личности детей, развитие их социальных, нравственных, эстетических, интеллектуальных, физических качеств, инициативности, самостоятельности и ответственности;
- 2) формирование доброжелательного отношения к детям с ОВЗ и их семьям со стороны всех участников образовательных отношений;
- 3) обеспечение психолого-педагогической поддержки семье ребенка с особенностями в развитии и содействие повышению уровня педагогической компетентности родителей;
- 4) налаживание эмоционально-положительного взаимодействия детей с окружающими в целях их успешной адаптации и интеграции в общество;
- 5) расширение у детей с различными нарушениями развития знаний и представлений об окружающем мире;
- 6) взаимодействие с семьей для обеспечения полноценного развития детей с ОВЗ;
- 7) охрана и укрепление физического и психического здоровья детей, в том числе их эмоционального благополучия;
- 8) объединение обучения и воспитания в целостный образовательный процесс на основе духовно-нравственных и социокультурных ценностей и принятых в обществе правил, и норм поведения в интересах человека, семьи, общества.

**Психолого-педагогического сопровождения обучающихся, в том числе с ОВЗ и других категорий.**

Направления педагогического сопровождения обучающихся	психолого-сопровождения	Привлечение других специалистов (образовательных, социальных, правоохранительных и других).	специалистов организаций (социальных, образовательных, правоохранительных и других).	Документы (договора, соглашения и другое)
		Медики, ПМПК, Соцзащита, опека		

**Нормативно-методическое обеспечение.**

Нормативно-методическое обеспечение	Решения на уровне МАДОУ
Внесению изменений в должностные инструкции педагогов по вопросам воспитательной деятельности, ведению договорных отношений	Приведение в соответствии с Приказом от 8 ноября 2022 года № 955 О внесении изменений в некоторые приказы Министерства образования и науки Российской Федерации и Министерства просвещения Российской Федерации, касающиеся федеральных государственных образовательных стандартов общего образования и образования обучающихся ограниченными возможностями здоровья и умственной отсталостью (интеллектуальными нарушениями) должностных инструкций педагогов.

Сетевая форма организации образовательного процесса	Отсутствует.
Сотрудничеству с социальными партнерами, нормативному, методическому обеспечению воспитательной деятельности	Договора, совместные планы.
<p><b>Представляются ссылки на локальные нормативные акты, в которые вносятся изменения в связи с утверждением рабочей программы воспитания -</b></p> <p>Приказ «О назначении ответственного лица за мониторинг инфраструктуры и комплектации учебно-методических материалов в целях реализации образовательных программ ДО»;</p> <p>Приказ «О работах по приобретению оборудования по результатам мониторинга инфраструктуры и комплектации учебно-методических материалов в целях реализации образовательных программ ДО»;</p> <p>Приказ «Об утверждении плана-графика повышения квалификации членов педагогического коллектива по вопросам создания современной инфраструктуры МБДОУ, мониторингу существующей РППС и комплектации учебно-методических материалов в целях реализации образовательных программ ДО»;</p>	

### **Требования к условиям работы с особыми категориями детей.**

**Программа предполагает создание следующих условий, обеспечивающих достижение целевых ориентиров в работе с особыми категориями детей:**

<b>Условия</b>	<b>Содержание</b>
Направленное на формирование личности взаимодействие взрослых с детьми	<ul style="list-style-type: none"> <li>– предполагающее создание таких ситуаций, в которых каждому ребёнку с особыми образовательными потребностями предоставляется возможность выбора деятельности, партнера и средств;</li> <li>– учитываются особенности деятельности, средств её реализации, ограниченный объем личного опыта детей особых категорий.</li> </ul>
Формирование игры как важнейшего фактора воспитания и развития ребёнка с особыми образовательными потребностями	<ul style="list-style-type: none"> <li>– с учётом необходимости развития личности ребёнка, создание условий для самоопределения и социализации детей на основе социокультурных, духовно-нравственных ценностей и принятых в российском обществе правил и норм поведения.</li> </ul>
Создание воспитывающей среды	<ul style="list-style-type: none"> <li>– способствующей личностному развитию особой категории дошкольников, их позитивной социализации, сохранению их индивидуальности, охране и укреплению их здоровья и эмоционального благополучия;</li> </ul>
Доступность воспитательных мероприятий	<ul style="list-style-type: none"> <li>– совместных и самостоятельных, подвижных и статичных форм активности с учётом особенностей развития и образовательных потребностей ребёнка;</li> <li>– речь идет не только о физической доступности, но и об интеллектуальной, когда созданные условия воспитания и применяемые правила должны быть понятны ребёнку с особыми образовательными потребностями;</li> </ul>
Участие семьи	<ul style="list-style-type: none"> <li>– необходимое условие для полноценного воспитания ребёнка дошкольного возраста с особыми образовательными потребностями.</li> </ul>

### **Часть, формируемая участниками образовательных отношений.**

Направление работы в ЧФУОО - создание развивающей предметно-пространственной среды, обеспечивающей гармоничное развитие и базовые знания в области татарского языка.

Региональные особенности кадрового обеспечения

Региональные особенности кадрового обеспечения воспитательного процесса в ДОО:

Условием качественной реализации Программы является непрерывное сопровождение педагогическими и учебно-вспомогательными работниками пребывания воспитанников в Организации.

К педагогическим работникам относятся такие специалисты, как воспитатель (включая воспитателя по обучению татарскому языку), старший воспитатель, учитель-логопед, педагог-психолог, музыкальный руководитель, инструктор по физической культуре.

К учебно-вспомогательному персоналу относятся помощник воспитателя и младший воспитатель.

Организация самостоятельно определяет должностной состав и количество работников, необходимых для обеспечения и реализации Программы.

Должности иных педагогических работников устанавливаются Организацией самостоятельно в зависимости от целей, образовательных задач Программы, а также особенностей развития детей.

Педагогические работники, реализующие Программу, должны обладать основными компетенциями, необходимыми для создания условий развития детей:

- обеспечение эмоционального благополучия;
- поддержка индивидуальности и инициативы;
- установление правил взаимодействия в разных ситуациях;
- построение вариативного развивающего образования;
- взаимодействие с родителями (законными представителями) по вопросам образования ребенка.

В целях эффективной реализации Программы Организация должна создать условия для профессионального развития педагогических и учебно-вспомогательных работников, в т. ч. их дополнительного профессионального образования.

Организация самостоятельно или с привлечением других организаций и партнеров обеспечивает консультативную поддержку педагогических кадров по вопросам охраны здоровья детей и их образования с учетом региональной специфики, а также осуществляет организационно-методическое сопровождение процесса реализации Программы.

Региональные особенности нормативно-методического обеспечения

Региональные особенности нормативно-методического обеспечения воспитательного процесса в ДОО:

Нет

## Региональные требования к условиям работы с особыми категориями детей

<p>Региональные особенности создания условий, обеспечивающих достижение целевых ориентиров в работе с особыми категориями детей:</p>
<p>Цель - создание комплексной системы психолого-педагогических условий, способствующих успешной адаптации, реабилитации и личностному росту детей в социуме. Воспитание желания жить в Татарстане и вносить свой вклад в социально-экономическую и культурную жизнь региона.</p> <p>Задачи:</p> <ul style="list-style-type: none"> <li>- выявление особых образовательных потребностей детей с ОВЗ, обусловленных недостатками в их физическом и (или) психическом развитии;</li> <li>- осуществление индивидуально ориентированной психолого-медико-педагогической помощи детям с ОВЗ с учетом особенностей психофизического развития и индивидуальных возможностей детей (в соответствии с рекомендациями психолого-медико-педагогической комиссии);</li> </ul>
<p>РППТС строится как максимально доступная для детей с ОВЗ;</p>
<p>Событийная воспитывающая среда ДОО обеспечивает возможность включения каждого ребенка в различные формы жизни детского сообщества;</p>
<p>Рукотворная воспитывающая среда обеспечивает возможность демонстрации уникальности достижений каждого ребенка.</p>
<p>Детская и детско-взрослая общность в инклюзивном образовании развиваются на принципах заботы, взаимоуважения и сотрудничества в совместной деятельности.</p>
<p>2) КРР в ДОО реализуется в форме групповых и (или) индивидуальных коррекционно-развивающих занятий. Выбор конкретной программы коррекционно - развивающих мероприятий, их количестве, форме организации, методов и технологий реализации определяется ДОО самостоятельно, исходя из возрастных особенностей и ООП обучающихся.</p>
<p>3) КРР с обучающимися целевых групп в ДОО осуществляется в ходе всего образовательного процесса, во всех видах и формах деятельности, как в совместной деятельности детей в условиях дошкольной группы, так и в форме коррекционно-развивающих групповых (индивидуальных) занятий.</p> <p>Региональные особенности создания условий, обеспечивающих достижение целевых ориентиров в работе с особыми категориями детей ДОО определяет исходя из этиологии, характера и тяжести нарушения здоровья.</p>

## 2.5. Комплексно-тематическое планирование.

Программа не предусматривает жесткого регламентирования образовательного процесса и календарного планирования образовательной деятельности, оставляя педагогам учреждения пространство для выбора форм организации работы с детьми, которые в наибольшей степени соответствуют потребностям и интересам детей, а также возможностям педагогического коллектива и ДООУ в целом.

Педагоги ДООУ используют в работе календарь образовательных событий, приуроченных к государственным и национальным праздникам Российской Федерации, памятным датам и событиям российской истории и культуры на учебный год от Минпросвещения России. Предложенные темы являются примерными, педагоги групп могут сократить, увеличить, заменить другими. Одной теме следует уделять не менее 1 недели. Тема недели находит отражение в РППС групп.

Комплексно - тематическое планирование – внутренний инструмент, помогающий помогает педагогу строить работу с детьми, интегрируя содержание, методы и приемы из разных образовательных областей. Принцип сезонности учитывается в планировании занятий, совместной и самостоятельной деятельности детей. Педагоги возрастных групп принимают решение самостоятельно об использовании и/или не использовании комплексно-тематического планирования в своей работе.

### Комплексно-тематическое планирование в группе раннего возраста (2-3 года)

<b>Сентябрь «Здравствуй, детский сад!»</b>			
1 неделя	2 неделя	3 неделя	4 неделя
Детский сад и моя группа			
<b>Октябрь «Осень золотая»</b>			
1 неделя	2 неделя	3 неделя	4 неделя
Что нам осень принесла	Что нам осень принесла	Наши игры и игрушки	Наши игры и игрушки
<b>Ноябрь</b>			
1 неделя	2 неделя	3 неделя	4 неделя
Осень. Сезонные изменения.	Осень. Сезонные изменения.	Я и мой дом	Я и мой дом
<b>Здравствуй, Зимushка-зима!»</b>			
1 неделя	2 неделя	3 неделя	4 неделя
Зима пришла	Зима пришла	Новый год	Новый год
<b>Январь</b>			
1 неделя	2 неделя	3 неделя	4 неделя
	Дикие животные	Мой дом (одежда, обувь, головные уборы)	Мой дом (одежда, обувь, головные уборы)
<b>Февраль</b>			
1 неделя	2 неделя	3 неделя	4 неделя
Домашние животные и птицы	Домашние животные и птицы	Я и мой дом	Я и мой дом
<b>Март «Весна красна»</b>			
1 неделя	2 неделя	3 неделя	4 неделя
Я и мой дом (семья)	Я и мой дом (семья)	Что весна нам принесла	Что весна нам принесла
<b>Апрель</b>			
1 неделя	2 неделя	3 неделя	4 неделя
Весна (труд людей)	Весна (труд людей)	Я и мой дом (безопасность)	Я и мой дом (безопасность)
<b>Май</b>			
1 неделя	2 неделя	3 неделя	4 неделя
Я и мой дом (мебель, посуда, техника)	Я и мой дом (мебель, посуда, техника)	Улицы города (транспорт)	Улицы города (транспорт)
<b>Июнь</b>			

1 неделя	2 неделя	3 неделя	4 неделя
Лето (птицы, растения, насекомые)	Лето (птицы, растения, насекомые)	Я – человек	Я - человек
<b>Июль</b>			
1 неделя	2 неделя	3 неделя	4 неделя
Детский сад и моя группа			
<b>Август</b>			
Детский сад и моя группа			



Комплексно-тематическое планирование в группах дошкольного возраста.							
Месяц	Неделя	События	Тема недели	Младшая	Средняя	Старшая	Подготовительная
Сентябрь	1	1 сентября День знаний 3 сентября День окончания второй мировой войны 3 сентября День солидарности в борьбе с терроризмом	До свидания, лето!  Здравствуй, детский сад!	До свидания, лето!		Летние приключения. Скоро в школу мы пойдем.	
	2	8 сентября Международный	Давайте познакомимся	Давайте познакомимся – Я-человек! Мои эмоции.			

	день распространения грамотности	– <b>Я-человек!</b> <b>Мои эмоции.</b>	<p>Учим называть свое имя и возраст, говорить о себе в первом лице, отличительные характеристики (внешность, предпочтения...).</p> <p>Учим различать основные эмоции (радость, печаль, грусть, гнев, удивление).</p> <p><i>ДД: становление эмоционально положительного отношения к людям. Содействие пололевой социализации.</i></p> <p><b>Учим знать состав своей семьи, адрес проживания, фамилию и мена близких родственников.</b></p>	<p>Обогащаем представления о возрастных изменениях (когда я был маленьким, когда я стану большим). Осваиваем гендерные представления, семейных ролях и отношениях.</p> <p>Способствуем и распознаванию эмоциональных состояний, связи эмоций и поступков.</p> <p><i>ДД: становление эмоционально положительного отношения к людям. Содействие пололевой социализации.</i></p> <p><b>Продолжаем учить знать состав своей семьи, адрес проживания, фамилию и мена близких родственников.</b></p>	<p>Понимание чужих и собственных эмоциональных состояний. Правила взаимодействия в группе и общественных метах.</p> <p><i>ДД: формируем начальные представления о себе как биопсихосоциальном существе (внешние признаки, половые различия, настроения, чувства, переживания, поступки), особенности поведения в зависимости от половых различий. Формируем представления о различных эмоциональных состояниях: спокойный, веселый, грустный, сердитый, довольный, испуганный, удивленный, обиженный).</i></p>	<p>Знакомим с правами детей, вариантами поведения и реакции в случае нарушения. Знакомим с изменениями позиции человека с возрастом (ребенок посещает дс, затем учится в школе, работает, пожилой человек передает опыт последующим поколениям. Объясняем о необходимости укрепления связи между поколениями.</p> <p><i>ДД: формируем начальные представления о себе как биопсихосоциальном существе (внешние признаки, половые различия, настроения, чувства, переживания, поступки), особенности поведения в зависимости от половых различий. Формируем представления о различных эмоциональных состояниях: спокойный, веселый, грустный, сердитый, довольный, испуганный, удивленный, обиженный).</i></p>
3		<b>Мой детский сад.</b> <b>Мебель.</b>	<u>Вот такая наша группа.</u>	<u>Хорошо у нас в саду.</u>	<u>Вот и стали мы на год взрослее.</u>	<u>Скоро в школу мы пойдем.</u>

				<p>Поддерживаем установление положительных контактов между детьми, основанные на общих интересах к действиям с игрушками, предметами, взаимной симпатии, приучаем к выполнению элементарных правил культуры поведения в дс.</p> <p><i>ДД: формируем эмоционально положительное отношение к сотрудникам дс, конкретизируем начальные представления о назначении отдельных помещений дс, воспитываем бережное отношение к игрушкам и пособиям.</i></p>	<p>Обеспечиваем включенность в детское сообщество, умение согласовывать взаимоотношения со сверстниками, поощряем инициативу и самостоятельность в выборе занятий и партнеров, обогащаем умение договариваться, поддерживаем совместны дела в небольших группах. Способствуем освоению правил и форм вежливости. Уважения к старшим. Знакомим с правилами поведения в общественных местах. Развивает позитивное отношение к дс, знакомит с педагогическими и иными работниками, правилами жизнедеятельности в дс.</p> <p><i>ДД: формируем эмоционально положительное отношение к сотрудникам дс, конкретизируем начальные представления о назначении отдельных</i></p>	<p>Поощряем обсуждение и установление правил взаимодействия в группе, расширяем представления о правилах поведения в общественных местах, обогащаем словарь вежливыми словами, развиваем позитивное отношение к дс.</p> <p><i>ДД: наблюдаем за работой сотрудников дс (заведующая, методист, завхоз)</i></p>	<p>Воспитываем осознанное отношение к своему будущему и стремление быть полезным обществу. Обогащаем представление о школе, школьниках, учителе; поддерживаем стремление к школьному обучению, к познанию, освоению чтения и письма. Расширяем представление о роли школы в жизни людей.</p> <p><i>ДД: наблюдаем за работой сотрудников дс – кто чем занимается, работаем со схемой дорога в дс.</i></p>
--	--	--	--	--	--	--	--

4	27 сентября День дошкольного работника	В гости к лесу.	Хоровод деревьев. Ягоды.		Лес – наше богатство.	
			Ягодное царство-грибное государство.			
			<p>Расширяем представления о деревьях, кустарниках, цветковых, травянистых растениях. Ягодах своего края. Помогаем их различать и группировать на основе существенных признаков. Знакомим с объектами неживой природы и их свойствами (вода, песок, глина, камни). Усваиваем правила поведения в природе. Закрепляем правила безопасного поведения в природе.</p>	<p>Продолжаем знакомить с многообразием природы родного края, представителями и растительного мира, изменениями в их жизни в разные сезоны года. Демонстрируем процесс сравнения и группировки объектов живой природы на основе признаков (деревья—кустарники, травы-цветковые растения, ягоды, грибы). Знакомим с объектами неживой природы (камни, песок, глина, почва, вода). Формирует представление об элементарных потребностях растений: питание, вода, тепло, свет. Закрепляем правила безопасного поведения в природе.</p>	<p>Формирует представление о многообразии объектов животного и растительного мира, их сходстве и различии. Совершенствуем умение сравнивать, выделять признаки, группировать объекты по их особенностям, Уточняем представления о признаках разных времен года (погодные изменения, состояние деревьев, покров, изменения в жизни человека, растений). Способствуем усвоению правил поведения в лесу. Закрепляем правила безопасного поведения в природе.</p>	<p>Расширяем и актуализируем представления о многообразии природного мира родного края, различных областей России и на Земле. Закрепляем умение сравнивать, выделять свойства объектов, классифицировать их по признакам, формируем представление об отличии и сходстве животных и растений, их жизненных потребностях, этапах роста и развития, способах выращивания (в том числе лекарственных растений), профессий с этим связанных. Поддерживаем стремление к наблюдениям. Закрепляем правила поведения в природе. Закрепляем правила безопасного поведения в природе.</p>

Октябрь	1	<p><u>1 октября</u> Международный день пожилых людей</p> <p><u>1 октября</u> Международный день музыки</p> <p><u>4 октября</u> День защиты животных</p> <p><u>5 октября</u> День учителя</p>	<p><b>Неделя музыки</b></p>	<p>Знакомим с элементарными средствами выразительности в музыкальном искусстве. Формируем патриотическое отношение и чувство сопричастности в природе родного края, к семье в процессе музыкальной деятельности. Знакомим с детскими музыкальными инструментами (дудочка, металлофон, колокольчик, бубен, погремушка, барабан). Экспериментируем со звуками (высота, длительность, тембр). Различаем музыкальные инструменты (музыкальный молоточек, шарманка, погремушка, барабан, бубен, металлофон).</p> <p><b>Знакомим с начальными представлениями о национальных татарских</b></p>	<p>Учим различать музыкальные жанры (песни, танцы, музыка). Знакомим с биографиями и творчеством русских и зарубежных композиторов, с историей возникновения оркестра, с историей развития музыка, с историей музыкальных инструментов. Учим чувствовать характер музыки. Подыгрываем простейшие мелодии на деревянных ложках, погремушках, барабане, металлофоне.</p> <p><b>Знакомим с игрой на народных татарских инструментах, с народными татарскими песнями.</b></p> <p><b>Продолжаем знакомить с начальными представлениями о национальных</b></p>	<p>Формируем умение выделять и группировать искусство по видам (литература, музыка, изобразительное искусство, музыкальное искусство, архитектура, театр, цирк). Расширяем представление о народном искусстве, фольклоре, музыке. Знакомим с видами и жанрами фольклора. Расширяем представления о творческих профессиях (композитор, музыкант и др.). Учим различать жанры музыкальных произведений (песня, танец, жанр). Знакомим с творчеством некоторых композиторов. Исполняем простейшие мелодии на детских музыкальных инструментах.</p> <p>Поощряем желание посещать концерты.</p> <p><b>Продолжаем знакомить с игрой на народных татарских инструментах, с народными татарскими песнями; о национальными татарскими музыкальными инструментами.</b></p>	<p>Продолжаем знакомить с историей и видами искусства (музыка). Формируем умение различать народное и профессиональное искусство. Воспитываем интерес к классической и народной музыке. Расширяем представления о творческих профессиях (композитор, артист, танцор, певец, пианист, скрипач, режиссер). Формируем представление о значении органов чувств для художественной деятельности, умение соотносить органы чувств с видами искусства (музыку слушают). Продолжаем знакомить с творчеством русских композиторов. Знакомим с жанрами - опера, концерт, симфонический концерт. Знакомим с мелодией Государственного гимна РФ. Играем на детских музыкальных инструментах (трещотках, погремушках, треугольниках) в оркестре и ансамбле.</p> <p>Поощряем желание посещать концерты.</p>

	2		<b>Овощи, фрукты</b>	<u>Что у осени в корзине.</u>		<u>Польза фруктов и овощей.</u>	
				В ходе практического обследования знакомим с овощами и фруктами (морковка, репка, яблоко, банан, апельсин и др.), их вкусовыми качествами. День здоровья.	В ходе практического обследования знакомим с овощами и фруктами (морковка, репка, яблоко, банан, апельсин и др.), их вкусовыми качествами. Демонстрируем процесс сравнения группировки овощи-фрукты. День здоровья.	Учимся выделять сходство и различия, сравнение по 3-5 признакам, группировать. Уточняем представление о деятельности человека осенью (сбор урожая, развлечения осенью).  День здоровья.	День здоровья.
	3	День отца в России (третье)	<b>У бабушки в деревне</b>	<u>На бабушкином дворе.</u> <u>Домашние птицы и животные.</u>		<u>На бабушкином дворе.</u> <u>Домашние птицы и животные. Сельское хозяйство.</u>	

		воскресенье октября)		<p>Расширяем представление о домашних животных. Учимся их различать и группировать на основе существенных признаков: внешний вид, питание, польза для человека. Способствуем усвоению правил поведения: осторожно обращаться с животными, заботится о них.</p>	<p>Знакомим с трудом людей в сельской местности, спецификой сельских построек. Формируем представление о потребностях животных (питание, вода, тепло, свет), углубляем представление о том, что человек ухаживает за домашними животными.</p>	<p>Формируем представление о многообразии объектов животного мира, их сходстве и различиях во внешнем виде и образе жизни, поведении в разные сезоны года. Выделяем признаки, группируем по их особенностям, месту обитания, образу жизни, питанию. Направляем внимание на наличие потребностей в свете, тепле, воздухе, питании. Уточняем представления о деятельности человека осенью (сбор урожая).</p>	<p>Закрепляем умение сравнивать, выделять свойства объектов, классифицировать их по признакам, формируем представления об отличии и сходстве животных и растений, их жизненных потребностях, этапах роста. Об уходе взрослых животных за своим потомством, способах выращивания растений и животных. Углубляем представления об изменениях в жизни животных, растений и человека в разные сезоны. Формируем представление о профессиях в сельском хозяйстве.</p>
	4		<b>Золотая осень</b>	<u>Сезонные изменения в природе, одежда людей.</u>			

				<p>Рассматриваем, поглаживаем, ощупываем ладонью, пальцами по контуру листа различного цвета (красные, желтые, зеленые); сравниваем по одному признаку с ярко выраженным признаком сходства, группируем по заданному образцу. Знакомим с объектами неживой природы и некоторыми свойствами воды, песка, глины, камней. Наблюдаем за явлениями природы осенью, изменениями в жизни животных, растений и человека (выделяем признаки времени года по состоянию листвы, почвенному покрову). Способствуем усвоению правил поведения в природе.</p>	<p>Рассматриваем, поглаживаем, ощупываем ладонью, пальцами по контуру листа различного цвета (красные, желтые, зеленые, коричневые, светло-зеленые); сравниваем по одному признаку с ярко выраженным признаком сходства, группируем по заданному образцу. Расширяем представления о свойствах разных материалов в процессе работы с ними. Показываем простые закономерности и зависимости: если холодно-теплее одеваемся и т.д. Знакомим с природой родного края, представителями животного и растительного мира, изменениями в их жизни осенью. Сравниваем группы объектов живой природы (дикие-домашние, хищные травоядные, перелетные-зимующие, деревья-кустарники, травы-цветковые растения, овощи-фрукты, ягоды</p>	<p>Демонстрируем способы разных видов познавательной деятельности в природе, закрепляем умение различать все цвета спектра, оттенки в природе. Формируем представление о многообразии объектов животного и растительного мира, их сходстве и различии во внешнем виде, образе жизни осенью. Совершенствуем умение сравнивать, выделять признаки, группировать объекты живой природы по их особенностям. Направляем внимание на наличие потребностей у животных и растений (свет, вода, тепло, воздух, питание). Экспериментируем со свойствами объектов неживой природы. Уточняем признаки осени, о деятельности человека осенью, способствуем усвоению правил поведения в природе.</p>	<p>Расширяем и актуализируем представления о многообразии мира родного края, различных областей России и на Земле. Закрепляем умение сравнивать, выделять свойства объектов, классифицировать их по признакам, формируем представления об отличии и сходстве животных и растений, их потребностях, этапах роста и развития, об уходе взрослых животных о своем потомстве, способах выращивания человеком растений, животных (в том числе и культурных, лекарственных), профессии с этим связанные. Наблюдаем за природными явлениями, живыми и неживыми объектами. Актуализируем знания о роли солнечного света, тепла в жизни живой природы. Углубляем представления о характерных явлениях природы осенью, закрепляем правила поведения в природе.</p>
--	--	--	--	---	--	---	--



<b>Ноябрь</b>	<b>1</b>	<u>4 ноября</u> День народного единства	<b>В мире животных</b>	<u>Лесные жители.</u>		<u>Животные нашего края.</u>	
				<p>Знакомим с многообразием природы родного края. Расширяем представления о диких животных. Помогаем различать и группировать на основе существенных признаков: внешний вид, питание польза для человека. Способствуем усвоению правил поведения в природе (осторожно обращаться с животными). Закрепляем правила безопасного поведения в природе.</p>	<p>Продолжаем знакомить с многообразием природы родного края, представителями животного мира, изменениями в их жизни в разные сезоны года. Демонстрируем процесс сравнения и группировки объектов живой природы на основе признаков (дикие-домашние, хищные-травоядные). Формирует представление об элементарных потребностях животных: питание, вода, тепло, свет. Закрепляем правила безопасного поведения в природе.</p>	<p>Формирует представление о многообразии объектов животного мира, их сходстве и различии. Совершенствуем умение сравнивать, выделять признаки, группировать объекты по их особенностям, месту обитания, образу жизни, питанию. Способствуем усвоению правил поведения в лесу. Закрепляем правила безопасного поведения в природе.</p>	<p>Расширяем и актуализируем представления о многообразии природного мира родного края, различных областей России и на Земле. Закрепляем умение сравнивать, выделять свойства объектов, классифицировать их по признакам, формируем представление об отличии и сходстве животных, их жизненных потребностях, этапах роста, профессий с этим связанных. Поддерживаем стремление к наблюдениям. Закрепляем правила поведения в природе. Закрепляем правила безопасного поведения в природе. <b>Знакомим с Красной книгой РТ.</b></p>

	2	<p>6 ноября День конституции Республики Татарстан 8 ноября День памяти погибших при исполнении служебных обязанностей сотрудников органов внутренних дел</p>	<p><b>Моя семья. Моя малая родина. Родной город.</b></p>	<p>Формируем начальные представления и положительное отношение к родителям и другим членам семьи. Приобщаем к традициям семьи. Обогащаем представления о малой родине (название населенного пункта, ближайшее окружение дс. Обсуждаем любимые места в городе. Знакомим с городом, в котором живем, даем начальные представления о родном крае. Знакомим с начальными представлениями об атрибутах национальной культуры - жилище, предметы быта, посуда, национальные праздники.</p>	<p>Обогащаем представления о малой родине: основные достопримечательности, название улиц, где живем.</p> <p>Продолжаем расширять представления о членах семьи, о малой родине, городских объектах, видах транспорта. Труд в взрослых в городе.</p> <p>Знакомим с первоначальными представлениями о родном городе (название улицы, главные улицы, республики (название); об атрибутах национальной культуры - жилище, предметы быта, посуда, национальными праздниками.</p>	<p>Расширяем и обогащаем представления о семье малой родине, о городе, его истории, его особенностях (местах отдыха и работы близких, достопримечательностях). Закрепляем название ближайших улиц, некоторых общественных учреждений (магазинов, больниц, кинотеатров, кафе). Знакомим с символами и памятниками родного города, архитектурными объектами. Развиваем познавательный интерес к родной республике, ее столице, государственному флагу РТ. Формируем представления о многообразии народов, проживающих в РТ. Воспитываем уважение к людям разных национальностей. Уделяем особое внимание традициям и обычаям народов Татарстана. Закрепляем представление о Казани как столице республики, столице всех татар мира, учим называть символику республики и ее столицы, звучание гимна РТ.</p> <p><i>С чистым сердцем: формируем правильное представление о семье, обязанностях и ее членах. Знакомим с правилами почтения и уважения старших. Знакомим с</i></p>	<p>Развиваем интерес к родному городу, достопримечательностям, событиям прошлого и настоящего. Учим действовать с картой города, создавать коллажи и макеты локаций. Знакомим с жизнью и творчеством известных горожан. Обогащаем представления о родном городе (название улиц, архитектурных особенностях, достопримечательностях). Знакомим с гербом, гимном РТ, гербом Казани. Знакомим с руководителями республики и города. Раскрываем и уточняем названия общественных учреждений, видов транспорта, рассказываем о местах труда и отдыха людей в городе, об истории города, об известных горожанах, традициях городской жизни.</p> <p>Закрепляем представление о Казани как столице республики, столице всех татар мира, учим называть символику республики и ее</p>
--	---	--	--	--	--	--	---

			<b>Народные игрушки.</b>	<p>Подводим к восприятию произведений народного искусства. Знакомим с народным искусством: глиняными игрушками, из соломы и дерева, предметами быта и одеждой. Знакомим с дымковскими узорами. Учим украшать силуэты игрушек дымковскими узорами. Даем начальные представлениями об атрибутах национальной культуры - жилище, предметы быта, посуда, нац. праздниках, муз. инструментах.</p>	<p>Рассматриваем предметы народного и декоративно-прикладного искусства. Слушаем музыкальный фольклор. Знакомим с произведениями народного искусства (потешки, сказки, загадки, песни, хороводы, заклички). Знакомим с филимоновскими узорами. Создаем декоративные композиции по мотивам дымковских и филимоновских узоров. Знакомим с городецкими изделиями. Учим выделять элементы городецкой росписи. Даем начальные представлениями об атрибутах национальной культуры - жилище, предметы быта, посуда, нац. праздниках, муз. инструментах. Знакомим с элементами татарского орнамента.</p>	<p>Продолжаем формировать интерес к народному искусству. Расширяем представления о народном искусстве, фольклоре, музыке, художественных промыслах. Знакомим с видами и жанрами фольклора. Знакомим с изделиями народных промыслов. Закрепляем знания о дымковской и филимоновских игрушках. Создаем изображения по мотивам народной росписи. Продолжаем знакомить с городецкой росписью. Знакомим с росписью Полхов-Майдана. Составляем узоры по мотивам городецкой, полхов-майданской, гжельской росписи. Знакомим с элементами татарского узора.</p>	<p>Продолжаем знакомить с историей и жанрами искусства, формируем умение различать народное и профессиональное искусство. Расширяем представление о творческих профессиях (художник). Продолжаем знакомить с народным декоративно-прикладным искусством (гжельская, хохломская, жостовская, мезенская роспись), керамическими изделиями, народными игрушками. Расширяем представления о декоративно-прикладном искусстве Татарстана, фольклоре татарского народа. Поощряем желание посещать выставки декоративно-прикладного искусства. Имеет представление об отдельных элементах культуры народов Поволжья</p>
--	--	--	--------------------------	--	--	---	--

		неизвестного солдата <u>5 декабря</u> День добровольца (волонтера) в России		Наблюдаем за явлениями природы зимой, изменениями в жизни животных, растений и человека (выделяем признаки времени года по состоянию листвы, почвенному покрову). Способствуем усвоению правил поведения в природе.	Показываем простые закономерности и зависимости: если холодно-теплее одеваемся и тд. Знакомим с природой родного края, представителями животного и растительного мира, изменениями в их жизни зимой. Знакомим с явлениями природы (град, ветер).	Формируем представление о многообразии объектов животного и растительного мира, их сходстве и различии во внешнем виде, образе жизни зимой. Совершенствуем умение сравнивать, выделять признаки, группировать объекты живой природы по их особенностям. Направляем внимание на наличие потребностей у животных и растений (свет, вода, тепло, воздух, питание). Экспериментируем со свойствами объектов неживой природы. Уточняем признаки осени, о деятельности человека зимой, способствуем усвоению правил поведения в природе зимой.	Расширяем и актуализируем представления о многообразии мира родного края, различных областей России и на Земле. Наблюдаем за природными явлениями, живыми и неживыми объектами. Актуализируем знания о роли солнечного света, тепла в жизни живой природы. Углубляем представления о характерных явлениях природы зимой, закрепляем правила поведения в природе зимой.
2	<u>8 декабря</u> Международный	<b>Животные и птицы зимой</b>	<b>Животные и птицы зимой</b>				

		<p>день художника 9 декабря День героев Отечества</p>		<p>Расширяем представления детей о диких животных (где живут), о птицах (название, окрас, строение, способ передвижения: перелетные – неперелетные). Закрепляем представление о том, как животные готовятся к зиме. Воспитываем любовь и бережное отношение к природе родного края.</p>	<p>Закрепляем знания детей о зимующих птицах. Расширяем представления о поведении и повадках вороны, синицы, снегиря, свиристеля. Объясняем, почему зимой нужно подкармливать птиц. Закрепляем представление о том, как животные готовятся к зиме. Воспитываем любовь и бережное отношение к природе родного края.</p>	<p>Систематизируем представления детей о птицах и животных, которые обитают в нашей полосе, закрепить знания детей о зимующих птицах, воспитывать желание оказать помощь птицам в трудное для них время. Продолжаем формировать представления об изменениях в образе жизни животных и птиц в зимний период (питание, спячка), о зимующих птицах (строение, внешний вид, особенности питания, среда обитания, жилище, образ жизни). Формируем умение узнавать по иллюстрациям рассказывать о животных и птицах. Формируем первоначальные представления об охране животных и птиц, о значении деятельности человека в жизни животных и птиц зимой. Знакомим с животными и зимующими птицами, занесёнными в Красную книгу. Воспитываем любовь и бережное отношение к природе родного края.</p>	<p>Расширяем представления детей о жизни диких животных и птиц зимой; представления детей о диких животных: где живут, о птицах (название, окрас, строение, способ передвижения: перелетные – неперелетные), насекомых (название, окрас, способы передвижения) как добывают пищу и готовятся к зимней спячке. Закрепляем представление о том, как животные готовятся к зиме: ежи, медведи впадают в спячку, зайцы линяют. Воспитываем любовь и бережное отношение к природе родного края. Формировать первоначальные представления об охране животных и птиц, о значении деятельности человека в жизни животных и птиц зимой. Продолжаем знакомить с животными и зимующими птицами, занесёнными в Красную книгу</p>
--	--	---	--	---	--	---	---

	3	12 декабря День Конституции РФ	Моя Россия	Малая родина. Знакомим с государственной символикой РФ: флаг и герб.	Воспитываем уважительное отношение к России. Продолжаем знакомить с государственной символикой РФ: флаг и герб. Обогащаем представления о государственных праздниках: день защитника Отечества и День Победы.	Воспитываем уважительное отношение к России, к людям разных национальностей. Знакомим с содержанием государственных праздников и традициями их празднования. Продолжаем знакомить с государственной символикой РФ: флаг и герб, гимн. Знакомим с историей их возникновения. Обогащаем представления о том, что Россия – большая многонациональная страна. Развиваем интерес к традициям и обычаям народов Поволжья.  Формируем понимание многообразия людей разных национальностей – особенности внешнего вида, одежды, традиций; интерес к сказкам, песням, играм разных народов, расширяем представления о других странах и народах мира, понимание, что в других странах есть свои достопримечательности, традиции, свои флаги и гербы.	Воспитываем патриотические и интернациональные чувства, уважительное отношение к России. Знакомим с признаками государства (территория государства, ее границы, столица, герб, гимн, флаг). Учим показывать на карте и глобусе Россию. Расширяем представления о столице России – Москве. Знакомим с основными положениями порядка использования государственной символики (бережно хранить, вставить во время исполнения гимна). Знакомим с практиками волонтерства. Расширяем представления о государственных праздниках. Формируем представление о многообразии стран и народов на ней.
--	---	--------------------------------------	------------	--	---	--	--

	4	<u>31 декабря</u> Новый год	<b>Новый год у ворот</b>	Привлекать детей к активному разнообразному участию в подготовке к празднику и его проведении. Содействовать возникновению чувства удовлетворения от участия в коллективной предпраздничной деятельности. Закладывать основы праздничной культуры. Развивать эмоционально положительное отношение к предстоящему празднику, желание активно участвовать в его подготовке.	Привлекать детей к активному разнообразному участию в подготовке к празднику и его проведении. Содействовать возникновению чувства удовлетворения от участия в коллективной предпраздничной деятельности. Закладывать основы праздничной культуры. Развивать эмоционально положительное отношение к предстоящему празднику, желание активно участвовать в его подготовке.  Дать знания об обычаях и традициях празднования Нового года в нашей стране.	Привлекать детей к активному разнообразному участию в подготовке к празднику и его проведении. Содействовать возникновению чувства удовлетворения от участия в коллективной предпраздничной деятельности. Закладывать основы праздничной культуры. Развивать эмоционально положительное отношение к предстоящему празднику, желание активно участвовать в его подготовке. Дать знания об обычаях и традициях празднования Нового года других странах.	способствовать накоплению ребенком ярких впечатлений о зиме и новогоднем празднике; развивать эмоциональную отзывчивость и разнообразие переживаний в процессе общения с зимней природой.  Закреплять знания детей об обычаях и традициях празднования Нового года в нашей стране и других странах.
--	---	--------------------------------	------------------------------	---	--	---	---

Январь	2		<p><b>Зимние забавы.</b> <b>Зимние виды спорта.</b></p>	<p>Продолжаем знакомить с зимой как временем года, с зимними видами спорта. Формируем представления о безопасном поведении зимой; исследовательский и познавательный интерес в ходе экспериментирования с водой и льдом. Воспитываем бережное отношение к природе, умение замечать красоту зимней природы. <b>Осваивает правила в татарских народных играх.</b>  День здоровья.</p>	<p>Уточняем представления о зиме, как о времени года. Знакомим с зимними видами спорта и зимними народными забавами; формируем понятие здорового образа жизни. Развиваем исследовательский и познавательный интерес в ходе экспериментирования с водой и льдом, закрепляем знания о свойствах снега и льда.  Воспитываем любовь к родной природе, к русской зиме. <b>Осваивает правила в татарских народных играх.</b>  День здоровья.</p>	<p>Продолжаем знакомство с играми и забавами на улице зимой. Развиваем творческую активность и воображение, интерес и фантазию в процессе создания фигур и построек из снега.  Закрепляем представления о ЗОЖ, включая туризм.  Воспитываем любовь к родной природе, к русской зиме.  <b>Играем в татарские и русские народные игры.</b>  День здоровья.</p>	<p>О факторах, положительно влияющих на здоровье (правильно питание, выбор полезных продуктов). Формируем представления о зимних видах спорта (фигурное катание, лыжный спорт и др.). расширяем представления о правилах безопасного поведения в двигательной деятельности.  Воспитываем любовь к родной природе, к русской зиме.  <b>Играем народные игры.</b>  День здоровья</p>
--------	---	--	---	---	--	--	--



	3		<p><b>Одежда, обувь, головные уборы</b></p>	<p>Знакомим с обобщающими понятиями «Одежда», «Обувь», «Головные уборы». Формируем представления о разнообразии предметов одежды, обуви, головных уборов, их назначении; формируем обобщающее понятие «одежда», «головные уборы», «обувь». Закрепляем названия предметов одежды, обуви, головных уборов. Знакомим с составными частями одежды, обуви, головных уборов; с профессиональной деятельностью швеи, работой мастера в ателье.</p>	<p>Знакомим с видами и деталями одежды, обуви и головных уборов, проводим связь одежды с временами года. Расширяем, уточняем, систематизируем знания по темам «Одежда». «Обувь». «Головные уборы». Знакомим с понятием «пара», обобщающим понятием «обувь». Формируем представление детей об обобщающем понятии «одежда». Формируем представление об обобщающем понятии «обувь». Формируем представление об одежде, обуви, головных уборах для мальчиков и девочек. Дать первичные представления о ткани и ее свойствах.</p> <p>Учим отличать татарский национальный костюм от костюмов других народов.</p>	<p>Продолжаем знакомить с разными видами одежды, деталями одежды, обуви и головных уборов; закрепляем знания о назначении одежды; проводим связь одежды с временами года; закрепляем представления о профессиях, связанных с производством одежды, обуви и головных уборов; даем представление об истории одежды от первобытнообщинного строя до современности, а также знакомим с национальной одеждой.</p> <p>Продолжаем учить отличать татарский национальный костюм от костюмов других народов.</p>	<p>Расширяем представления детей об одежде, обуви, головных уборах; их назначении, материале изготовления, истории происхождения. Закрепляем обобщенные понятия «одежда, обувь, головные уборы». Учим классифицировать их по сезону. Закрепляем представление об одежде и обуви (мужская, женская, детская), и их функциональном назначении; умение выделять с помощью зрения и осязания и правильно называть детали одежды.</p> <p>Продолжаем знакомить с национальной одеждой.</p> <p>Учим отличать национальную одежду народов Поволжья.</p>
--	---	--	---	---	---	---	---

	4	<u>27 декабря</u> День снятия блокады Ленинграда	<b>Животные холодных стран</b>	Животные холодных стран.  Знакомим с названием диких животных и местом их обитания; формируем умение называть части тела диких животных, правильно называть взрослое животное и его детёнышей. Расширяем представления детей об образе жизни животных Севера, о растительном мире Севера. Продолжаем знакомить детей с животными Севера: белый медведь, морж, пингвин; с некоторыми особенностями приспособления животных Севера (бивни моржа, «чёрный нос» медведя, сохранение пингвинами яиц). Формируем элементарные представления о взаимосвязи и взаимодействии живых организмов со средой обитания (живут в дикой природе; медведь накапливает жир). Воспитывать любовь к животным, умение сопереживать.	Экспедиция на Северный полюс. Арктика, Антарктика.  Расширяем и закрепляем знания о жизни животных Арктики и Антарктики. Продолжаем знакомить с животными Севера, даем представления об образе жизни этих животных; характерном внешнем виде и повадках детенышей; с некоторыми особенностями приспособления животных Севера к среде обитания. Учим находить логические связи между внешним видом животного и средой обитания. Воспитывать любовь к животным, умение сопереживать
Февраль	1		<b>Животные теплых стран</b>	Животные теплых стран.  Формируем представление о животных жарких стран; развиваем наблюдательность, любознательность, сообразительность и познавательный интерес к жизни животных; воспитывать любовь к животным. Знакомим с животными жарких стран, их внешним видом, местом обитания, характером, повадками; формировать умение называть части тела диких животных, правильно называть взрослое животное и его детёнышей. Воспитываем любовь и бережное отношение к природе.	Путешествие в жаркие страны. Африка, Австралия.  Продолжаем формировать представления о животных жарких стран, их особенностях, о приспособленности к жизни; представления о животных по их внешнему виду, образу жизни и повадка. Формируем умение классифицировать животных жарких стран Знакомим с многообразием климатических зон. Воспитываем любовь и бережное отношение к природе.

2	8 февраля День российской науки	<b>Неделя науки. Из чего что сделано</b>	3-4 года: Даем первые представления об экспериментировании с водой и бумагой. 4-5 лет: Организуем простейшие опыты и экспериментирование. Расширяем представления о свойствах разных материалов, в том числе природных (дерево, металл и др.)	5-6 лет: Организуем экспериментирование и опыты для ознакомления со свойствами объектов неживой природы 6-7 лет: Поддерживаем стремление к самостоятельному экспериментированию для познания свойств объектов неживой природы (воды, воздуха, песка, глины, почвы, камней. Знакомим с многообразием камней и минералов, полезных ископаемых Татарстана. Об использовании человеком свойств неживой природы для хозяйственных нужд (ветряные мельницы, водохранилища, солнечные батареи, ледяные катки).
3	15 февраля День памяти о россиянах, исполнявших служебный долг за пределами Отечества	<b>Посуда?/ Неделя туризма</b>		5-6 лет: Даем первые сведения о туризме, формируем начальные понятия о туризме и элементах ориентирования в ближайшем окружении; знакомим с видами туризма (горный, водный, автомобильный), с их основными особенностями; формируем навыки ориентирования в пространстве, правила поведения в окружающей среде; формируем основы специальных туристских знаний, ознакомить с правилами поведения в туристическом походе; учим приёмам составления плана, карты (на примере детского сада, своей улицы), вычерчивания маршрута движения. 6-7 лет: Закрепляем имеющиеся знания о туризме и его основных видах, туристском природопользовании, знакомим с необычными видами туризма; формируем умение ориентироваться на знакомой и незнакомой местности, пользуясь схемой, планом, элементарными топографическими знаками; учим работать с компасом; закрепляем знания о туристской технике, конкретных умениях и навыках, правила поведения в окружающей среде и в туристическом походе; формировать специальные туристские знания и умения; обучаем правилам оказания первой помощи.

	4	<p><u>21 февраля</u> Международный день родного языка</p> <p><u>23 февраля</u> День защитников Отечества</p>	<p><b>Наша армия. Все про мальчиков.</b></p>	<p>Обогащаем представления о государственном празднике День защитника Отечества. Знакомим с содержанием праздника, с традициями празднования, памятными местами в городе.</p> <p><i>ДД: конкретизируем первоначальные представления о возрастных и половых различиях взрослых людей. Формируем первоначальные представления о специфике внешнего вида мужчин.</i></p> <p>Развиваем интерес к труду взрослых в семье.</p> <p>4-5: поддерживаем инициативу детей узнать и рассказать о трудовой деятельности своих пап, описывать их трудовые действия, рассказывать о результатах труда.</p>	<p>Обогащаем представления о государственном празднике День защитника Отечества. Знакомим с содержанием праздника, с традициями празднования, памятными местами в городе, знакомим с яркими биографическими фактами, поступками героев Отечества. Военные профессии.</p> <p><i>ДД формируем дифференцированные представления о качествах настоящих мужчин, способствуем проявлению потребности в социально одобряемом поведении, соответствующем собственной половой принадлежности. Профессии «мужские». Спорт «мужской».</i></p>
Март	1	<p><u>8 марта</u> Международный женский день</p>	<p><b>Мамин день. Все про девочек.</b></p>	<p>Знакомим с праздником 8 марта.</p> <p>Развиваем интерес к труду взрослых в семье, формируем представления о конкретных видах хозяйственно-бытового труда, направленных на заботу о близких, воспитываем бережное отношение к результатам труда взрослых.</p> <p>4-5: поддерживаем инициативу детей узнать и рассказать о трудовой деятельности своих мам, описывать их трудовые действия, рассказывать о результатах труда. Рассказываем о бытовой технике, которая помогает взрослым организовать бытовой труд дома.</p> <p><i>ДД: конкретизируем первоначальные представления о возрастных и половых различиях взрослых людей. Формируем первоначальные представления о специфике внешнего вида женщин.</i></p>	<p>Обогащаем представления о празднике 8 марта, знакомим с содержанием праздника, с традициями празднования</p> <p><i>ДД формируем дифференцированные представления о качествах настоящих мужчин, способствуем проявлению потребности в социально одобряемом поведении, соответствующем собственной половой принадлежности. Профессии «женские». Спорт «женский»</i></p>

	2		<b>Профессии (в детском саду, в семье)</b>	Развиваем интерес к труду взрослых в дс, формируем представления о конкретных видах хозяйственно-бытового труда, направленных на заботу о детях (мытьё посуды, уборка помещений и т.д.) – младший воспитатель, повар, дворник, водитель; демонстрируем инструменты труда; воспитываем бережное отношение к предметам и игрушкам как результатам труда взрослых.	<p>Знакомим с педагогическими и иными работниками дс, знакомим с содержанием и структурой хозяйственно-бытового труда взрослых в дс. Воспитываем уважительные чувства к взрослым, которые заботятся о детях в дс. с доступными правилами дс. Расширяем представления о предметах как результатах труда взрослых. Рассказываем о бытовой технике, которая помогает взрослым организовать бытовой труд в дс.</p> <p>Знакомим с профессиями и трудом взрослых в сельской местности.</p>	Обогащаем представления о труде взрослых, знакомим с разными видами производственного труда (промышленность, строительство, сельское хозяйство) и обслуживающего (сфера услуг и отдыха, сфера культуры, медицина, торговля) труда, знакомим с конкретными профессиями взрослых в дс и семье. Формируем представления о современной технике, в том числе цифровой.	Обогащаем представления о профессии учитель. Профессии известных горожан, знакомим с современными профессиями.
--	---	--	--	---	--	---	--

	3		<p><b>Дома и здания/ Экономика</b></p>	<p>Знакомим домами и зданиями ближайшего окружения. Конструируем стр.88</p>	<p>Знакомим с понятием архитектура. Формируем представления о том, что дома, в которых мы живем и работаем – архитектурные сооружения, учим видеть, что дома бывают разные. Развиваем интерес к строениям, расположенным вокруг дс. Обогащаем представления о памятных зданиях города. Знакомим со спецификой зданий и их устройством в городе и селе. Знакомим с разными учреждениями (общеобразовательные, медицинские и др.).</p> <p>Имеет представление о метрополитене, об отличительных особенностях станции площадь тукая</p>	<p>Формируем умение выделять архитектуру как вид искусства. Закрепляем название улиц города, назначение общественных учреждений.</p> <p>Имеет представление о станциях метрополитене, об отличительных особенностях, происхождении названий станций. Знакомим с экономическими знаниями, рассказываем о назначении рекламы, формируем финансовую грамотность.</p>	<p>Формируем умение выделять архитектуру как вид искусства. Закрепляем знания, что существуют различные по назначению здания. Обращаем внимание сходство и различия. Уточняем назначение общественных учреждений, рассказываем о местах труда и отдыха горожан. Учим действовать с картой города, создаем коллажи и макеты.</p>
--	---	--	--	---	--	---	---

	4	<p>21 марта  <b>Корга Боткасы</b>  23 марта  <b>Науруз</b>  27 марта  Всемирный день  театра</p>	Неделя театра	<p>Формируем интерес к театрализованной деятельности, знакомим с видами театра – настольный, плоскостной, игрушек.</p>	<p>Продолжаем развивать интерес к театрализованной деятельности. Учим элементам выразительных средств (интонация, мимика, пантомимика). Знакомим с видами театр – кукольный, музыкальный, детский, театр зверей). Формируем умение имитировать характерные движения сказочных животных. Вовлекать к участию в кукольных спектаклях. Знакомим творческими профессиями, связанными театром.</p>	<p>.5-6 лет:  Развиваем интерес к театрализованной игре путем приобретения сложных игровых умений и навыков. Развиваем навык режиссёрской игры, создавая для этого место, материалы, атрибуты, побуждаем к использованию образные игрушки и виды театра – бибабо, настольный, плоскостной. Развиваем интерес к посещению кукольного театра. Продолжаем знакомить с творческими профессиями. Знакомим с различными видами театрального искусства (кукольный театр, балет, опера), расширяем представлен в области театральной терминологии (акт, актер, антракт, кулисы и т.д. Продолжаем знакомить с творческими профессиями.</p> <p>6-7 лет:  Знакомим с историей и видами театрального искусства, формируем умение различать народное и профессиональное искусство. Расширяем представления о творческих профессиях. Поощряем участие в театральных постановках. Организуем посещение театра.  <b>Жизнь и творчество выдающихся деятелей тат культуры.</b>  Знакомим с особенностями национальных русского и татарского костюмов.</p>
--	---	--	---------------	--	---	---

Апрель	1		<b>Весна шагает по земле</b>	<p>Расширяем представления о весне: сезонных изменениях в природе, одежде людей (солнце светит ярко, бывают дожди, земля и вода прогреваются солнцем, становятся тёплыми, много молодой нежной зелени на деревьях, кустах). Знакомим с некоторыми особенностями поведения животных и птиц весной (пробуждение от спячки животных, появление птенцов у птиц весной). Знакомим детей с первоцветами. Перелетными птицами. Развиваем умения называть признаки весны и весенние месяцы.</p>	<p>Формируем обобщенные представления о весне, приспособленности растений и животных к изменениям в природе. Расширяем знания о характерных признаках весны; о прилёте птиц; о связи между явлениями живой и неживой природы и сезонными видами труда; о весенних изменениях в природе. Совершенствуем умения называть признаки весны, знания о последовательности весенних месяцев, весенних изменений в природе (нарастание продолжительности светового дня, повышение температуры; таяние снега - образовании проталин; появлении первых весенних цветов-подснежников; прилете первых перелетных птиц- грача, скворца). Развиваем умение устанавливать простейшие связи между явлениями живой и неживой природы; вести сезонные наблюдения.</p>
	2	<u>12 апреля</u> День космонавтики	<b>Свойства воздуха \ Неделя космонавтики</b>	<p><u>Свойства воздуха.</u></p> <p>Знакомим со свойствами воздуха: польза и тд. Экспериментируем с воздухом. Для чего и кому нужен воздух.</p>	<p><u>Дошкольная наука астрономия.</u></p> <p>Совершенствуем знания о свойствах воздуха. Экспериментируем с воздухом. Для чего и кому нужен воздух.</p> <p>Формируем представления о планете Земля, как общем доме людей, многообразии стран и народов мира на ней.</p> <p><i>Доп-но:</i> Даем представление и расширяем представление детей о многообразии космоса. Рассказываем о науке астрономия, об истории освоения космоса, интересных фактах и событиях. Знакомим и закрепляем знания о первом летчике-космонавте Ю.А. Гагарине, о первой-женщине космонавте, другими героями космонавтами. Знакомим с наукой - астрономия и приборами - телескопами. Расширяем словарный запас по теме «Астрономия и Космос» (проект).</p>



3		<b>Экологическая неделя - Земля наш общий дом. (птицы, насекомые весной)</b>	<p align="center"><u>Мы друзья природы.</u></p> <p>Формируем понятие, что наша планета – огромный шар, покрытый морями, океанами и материками, окруженный слоем воздуха. Развивать интерес к предметам и явлениям окружающей действительности (<i>мир людей, животных растений</i>); систему элементарных экологических знаний, доступных для детей дошкольного возраста. Воспитываем эмоционально-положительное, бережное, заботливое отношение к миру природы и окружающему миру в целом. Формируем умения и навыки наблюдений за природными явлениями и объектами.</p> <p>День здоровья.</p>	<p align="center"><u>Земля наш общий дом.</u></p> <p><i>Учим ориентироваться на глобусе (вода, суша, полюсы). Даем сведения о том, что на планете живет очень много разных живых существ, растут растения и всем живым существам нужна чистая вода, чистая земля, чистый воздух.</i> Формируем, что наша планета – огромный шар, покрытый морями, океанами и материками, окруженный слоем воздуха. Расширяем знания детей об экосистемах, природно-климатических зонах, живой и неживой природе, явлениях природы, разнообразии видов растений и животных разных природных зон, приспособленности растений и животных к изменениям в природе (листопад, сокодвижение, зимняя спячка и т.д.). Формируем систему элементарных экологических знаний, доступных для детей дошкольного возраста. Воспитывать эмоционально-положительное, бережное, заботливое отношение к миру природы и окружающему миру в целом; умения и навыки наблюдений за природными явлениями и объектами.</p> <p>День здоровья.</p>
4	26 апреля День рождения Г.Тукая	<b>Неделя воды и цветов</b>	<p align="center"><u>Свойства воды. Кто живет в воде.</u></p> <p>Формируем элементарные представления о воде и свойствах воды. Учим проводить несложные опыты с водой. Воспитываем бережное отношение к воде. Формируем знания о том, кто живет в воде.</p> <p><i>Доп-но:</i> Что такое вода. Соленая и сладкая вода. Вода и жизнь (растения и вода, животные и вода, человек и вода).</p> <p>Учим замечать красоту окружающих растений, дать представление о клумбе, о растениях, которые человек высаживает для красоты; воспитывать доброе отношение, отзывчивость, любовь ко всему живому, в том числе и к растениям. Учить детей оказывать посильную помощь в уходе за растениями.</p>	<p align="center"><u>Вода вокруг нас. Свойства воды. Жители водоемов.</u></p> <p>Уточняем представления о воде и ее свойствах; круговорот воды в природе; вода и ответственность человека; вода и техника (почему корабль не тонет); вода и жизнь (растения и вода, животные и вода, человек и вода).</p>

<b>Май</b>	<b>1</b>	<u>1 мая</u> <b>Праздник Весны и Труда</b>	<b>Труд взрослых. Волонтерство.</b>	Закоим с трудом взрослых, с разнообразными трудовыми операциями и их целесообразной последовательностью для достижения цели; дать представление, что вещи делаются людьми из разных материалов и разными инструментами; учим по вопросам взрослого вычленять компоненты труда в последовательности включения в трудовой процесс; развиваем интерес к наблюдению трудовой деятельности; побуждаем к отражению полученных впечатлений в играх; воспитываем бережное отношение к результатам труда взрослых, благодарность к человеку, делающему нужное для всех дело.	Знакомим с термином «волонтер», с волонтерским движением в городе. Создаем план волонтерского движения группы, детского сада.	Участие в волонтерском движении в городе.
	<b>2</b>	<u>9 мая</u> День Победы	<b>Наследники Победы</b>	Знакомим с праздником. Обогащаем представления детей о мужестве, героизме, отваге народа, о значении Победы нашего народа в Великой Отечественной войне.	Уточняем и расширяем знания о подвиге людей, защищавших нашу страну в разные исторические периоды. Даем представление о том, что имена героев, погибших в годы Великой Отечественной войны, увековечены в названиях улиц нашего города. Знакомим с городами, которым присвоено звание «город-герой». Вызываем желание петь песни, читать стихи о Великой Отечественной войне и наших защитниках. Воспитываем чувство гордости за нашу Родину, армию, солдат. Помогаем понять, что наша армия охраняет мир и счастье всех народов. <i>С чистым сердцем: раздел 2 никто не забыт и ничто не забыто.</i>	
	<b>3</b>	<u>19 мая</u> День детских общественных объединений	<b>Музейная неделя</b>	Беседы с детьми о музее, о культуре поведения в общественных местах, в том числе в музее, познакомить какие виды музеев бывают, с музейными профессиями.	Расширяем представления о музеях, их разновидностях, о правилах поведения в музее, музейными профессиями. Знакомим с известными музеями города.	

	4	<p><u>24 мая</u> День славянской письменности и культуры</p>	<p><b>Здравствуй, лето! До свиданья, детский сад, здравствуй школа!</b></p>	<p>Формируем обобщенные представления о лете как времени года, о признаках лета. Расширять и обогащать представления о влиянии тепла, солнечного света на жизнь людей, животных и растений. Формируем знания об отдыхе людей летом.</p>	<p>Формируем у детей обобщенные представления о лете как времени года; признаках лета. Расширяем и обогащаем представления о влиянии тепла, солнечного света на жизнь людей, животных и растений (природа «расцветает», созревает много ягод, фруктов, овощей; много корма для зверей, птиц и их детенышей); представления о съедобных и несъедобных грибах.</p> <p>Расширяем представления о лете, о сезонных изменениях. Формировать исследовательский и познавательный интерес в ходе экспериментирования с водой и песком. Воспитываем бережное отношение к природе, умение замечать красоту летней природы. Закрепляем знания о правилах безопасного поведения в природе. Развиваем познавательный интерес к школе, узнавать что-то новое, познакомиться с новыми друзьями, вызвать интерес к жизни школьника. Закрепляем знания детей о том, зачем нужно учиться, кто и чему учит в школе, о школьных принадлежностях. Формируем положительные представления о профессии учителя, а также о деятельности ученика.</p>
--	---	--	---	---	---

Июнь	1	<p>1 июня День защиты детей 6 июня День русского языка</p>	<p><b>Я здоровье берегу. Летние виды спорта. День защиты детей.</b></p>	<p>Продолжаем знакомить с летом как временем года, с летними видами спорта. Формируем представления о безопасном поведении летом; Воспитываем бережное отношение к природе, умение замечать красоту летней природы. <b>Осваивает правила в татарских народных играх.</b> День здоровья.</p>	<p>Уточняем представления о лете, как о времени года. Знакомим с летними видами спорта и летними народными забавами; формируем понятие здорового образа жизни. Воспитываем бережное отношение к природе, умение замечать красоту летней природы. <b>Осваивает правила в татарских народных играх.</b> День здоровья.</p>	<p>Продолжаем знакомство с играми и забавами на улице летом. Закрепляем представления о ЗОЖ, включая туризм. Воспитываем бережное отношение к природе, умение замечать красоту летней природы.  Продолжаем давать сведения о туризме; знакомить с видами туризма (горный, водный, автомобильный), с их основными особенностями; закреплять навыки ориентирования в пространстве и т.д. <b>Играем в татарские и русские народные игры.</b>  День здоровья.</p>	<p>О факторах, положительно влияющих на здоровье (правильно питание, выбор полезных продуктов). Формируем представления о летних видах спорта, расширяем представления о правилах безопасного поведения в двигательной деятельности. Воспитываем бережное отношение к природе, умение замечать красоту летней природы.  Закрепляем знания о туризме и его основных видах, туристском природопользовании, знакомим с необычными видами туризма; формируем специальные туристские знания и умения обучаем правилам оказания первой помощи; <b>Знакомим с национальным видом спорта - борьба на поясах.</b> <b>Играем народные игры.</b> День здоровья</p>
------	---	--	---	---	--	---	---

2	12 июня День России	Моя Россия	<p>Продолжаем знакомить с флагом России, дать представление о российском триколоре; с народными игрушками «<i>Матрешка</i>», выделять особенности внешнего вида, замечать яркость цветовых образов; с женским русским костюмом (<i>рубашка, сарафан, кокошник</i>).</p> <p>Учим отражать свои впечатления в продуктивных видах деятельности: о государственной символике (герб, флаг, гимн).</p>	<p>Создаем условия для восприятия сведений об историческом прошлом и культурном облике родной страны – России.</p> <p>Продолжаем знакомить с географическим, природно-экологическим своеобразием России, вызвать чувство восхищения красотой русской природы; с понятием «Родина», «Отечество», воспитываем интерес к обычаям и традициям русского и татарского народа. Воспитываем чувство гордости за Россию, эмоционально-ценностное отношение к своей стране.</p>
3	Сабантуй	Праздник у ворот. Домашние животные (закрепление)	<p>Расширяем представления о жизни татарского народа, народов, населяющих РТ.</p> <p>Воспитываем уважения к народному творчеству, родному татарскому языку, сельскому быту, труду, обычаям и ценностям татарского народа. Расширяем кругозор об обычаях и традициях празднования весеннего праздника плуга у татарского народа, и у других народов, населяющих наш край.</p> <p>Укрепляем здоровье детей. Воспитываем любовь и интерес к летним видам спорта, национальным играм.</p> <p>День здоровья.</p>	

	4	22 июня День памяти скорби	<b>Добро и зло. Дикие животные (закрепление)</b>			С чистым сердцем: раскрываем сущность полярных понятий; учимся справляться с гневом; раскрываем понятие поступок; учим понимать значение добрых дел и добрых слов в жизни человека; учим проявлять милосердие и сочувствие; формируем основные понятия самосознания. Знакомим с понятиями щедрость и жадность, поощрение. Формируем понятия: мужество, храбрость. Знакомим с понятием зависть. Знакомим с понятиями – ложь и правда. Закрепляем понятия физическая боль и эмоциональная боль. Уточняем понятия вера и верность.	С чистым сердцем: знакомим с понятием герой. Герои современности (раздел 3). Продолжаем раскрывать сущность полярных понятий; учимся справляться с гневом; раскрываем понятие поступок; учим понимать значение добрых дел и добрых слов в жизни человека; учим проявлять милосердие и сочувствие; формируем основные понятия самосознания. Знакомим с понятиями щедрость и жадность, поощрение. Формируем понятия: мужество, храбрость. Знакомим с понятием зависть. Знакомим с понятиями – ложь и правда. Закрепляем понятия физическая боль и эмоциональная боль. Уточняем понятия вера и верность.
Июль	1	8 июля День семьи, любви и верности	<b>Моя семья. Витамины на столе (закрепление)</b>	Закрепляем понятия «семья», «имя», «фамилия»; умение называть имя и отчество своих родителей, бабушек и дедушек; знакомим с понятием «семейные ценности»; воспитываем любовь и уважение к членам семьи, учим проявлять заботу о родных людях.	формировать осознанное понимание значимости семьи в жизни ребёнка формировать осознанное понимание значимости семьи в жизни ребёнка Расширяем представления о своей семье, родословной, семейных традициях.		

	2		<b>Мир без опасности. Профессии 112</b>	<u>Безопасность жизни и здоровья. Азбука безопасного общения и поведения. Опасные предметы, существа и явления. Огонь-друг, огонь-враг. Дорожная безопасность. Информационная безопасность. Профессии спасатель, доктор, пожарный и т.д. Транспорт 112.</u>
	3		<b>Разноцветная неделя. Одежда (закрепление)</b>	
	4		<b>Книжкена неделя</b>	<u>Все про книги. Кто их пишет, какие бывают книги, известные авторы, иллюстраторы, жанры книг. Любимые книги детей. Буккросинг, буктрейлер.</u>
Август	1		<b>Неделя талантов</b>	<u>Кто такие талантливые люди. Как становятся талантливыми. Талантливые известные люди. Демонстрируем таланты детей и воспитывающих взрослых.</u>
	2	12 августа День физкультурника	<b>Физкульт-Ура!</b>	
	3		<b>Неделя этикета</b>	<i>Дорогою добра.</i>
	4	22 августа День Государственного флага РФ 27 августа День российского кино 30 августа День Республики Татарстан	<b>Родной город. Родная страна.</b>	<i>Дорогою добра.</i>

### **План воспитательной работы.**

План является единым для МАДОУ. МАДОУ вправе наряду с указанным Планом проводить иные мероприятия согласно Программе воспитания, по ключевым направлениям воспитания и дополнительного образования детей.

Все мероприятия должны проводиться с учётом особенностей Программы, а также возрастных, физиологических и психоэмоциональных особенностей обучающихся.

В план включены основные государственные и народные праздники, памятные даты из Примерного перечня в календарном плане воспитательной работы ФООП ДО, а также региональные праздники и памятные даты.

#### **Январь:**

11 января День заповедников и национальных парков

27 января: День снятия блокады Ленинграда;

#### **Февраль:**

8 февраля: День российской науки;

15 февраля: День памяти о россиянах, исполнявших служебный долг за пределами Отечества;

21 февраля: Международный день родного языка;

23 февраля: День защитника Отечества.

Масленица

#### **Март:**

8 марта: Международный женский день;

21 марта Корга Боткасы

Науруз

27 марта: Всемирный день театра.

#### **Апрель:**

12 апреля: День космонавтики;

26 апреля День рождения Г. Тукая

#### **Май:**

1 мая: Праздник Весны и Труда;

9 мая: День Победы;

19 мая: День детских общественных организаций России;

24 мая: День славянской письменности и культуры.

#### **Июнь:**

1 июня: День защиты детей;

6 июня: День русского языка;

12 июня: День России;

22 июня: День памяти и скорби.

#### **Июль:**

8 июля: День семьи, любви и верности.

#### **Август:**

12 августа: День физкультурника;

22 августа: День Государственного флага Российской Федерации;

27 августа: День российского кино.



**30 августа День Республики Татарстан*****Сентябрь:***

1 сентября: День знаний;

3 сентября: День окончания Второй мировой войны, День солидарности в борьбе с терроризмом;

8 сентября: Международный день распространения грамотности;

27 сентября: День воспитателя и всех дошкольных работников.

***Октябрь:***

1 октября: Международный день пожилых людей; Международный день музыки;

4 октября: День защиты животных;

5 октября: День учителя;

Третье воскресенье октября: День отца в России.

***Ноябрь:***

4 ноября: День народного единства;

**6 ноября День конституции Республики Татарстан**

8 ноября: День памяти погибших при исполнении служебных обязанностей сотрудников органов внутренних дел России;

Последнее воскресенье ноября: День матери в России;

30 ноября: День Государственного герба Российской Федерации.

***Декабрь:***

3 декабря: День неизвестного солдата; Международный день инвалидов

5 декабря: День добровольца (волонтера) в России;

8 декабря: Международный день художника;

9 декабря: День Героев Отечества;

12 декабря: День Конституции Российской Федерации;

31 декабря: Новый год.

**Календарный план воспитательной работы согласно ФОП ДО представлен в организационном разделе.**

### III. ОРГАНИЗАЦИОННЫЙ РАЗДЕЛ.

#### 3.1. Обязательная часть Программы.

##### 3.1.1. Описание психолого-педагогических и кадровых условий реализации программы (п.30. ФОП ДО).

Условия	Содержательные характеристики
Признание детства как уникального периода в становлении человека	понимание неповторимости личности каждого ребёнка, принятие воспитанника таким, какой он есть, со всеми его индивидуальными проявлениями; проявление уважения к развивающейся личности, как высшей ценности, поддержка уверенности в собственных возможностях и способностях у каждого воспитанника
Решение образовательных задач с использованием как новых форм организации процесса образования	проектная деятельность, образовательная ситуация, образовательное событие, обогащенные игры детей в центрах активности, проблемно-обучающие ситуации в рамках интеграции образовательных областей и другое), так и традиционных (фронтальные, подгрупповые, индивидуальные занятия). При этом занятие рассматривается как дело, занимательное и интересное детям, развивающее их; деятельность, направленная на освоение детьми одной или нескольких образовательных областей, или их интеграцию с использованием разнообразных педагогически обоснованных форм и методов работы, выбор которых осуществляется педагогом;
Обеспечение преемственности содержания и форм организации образовательного процесса в МАДОУ, в том числе дошкольного и начального общего уровней образования	опора на опыт детей, накопленный на предыдущих этапах развития, изменение форм и методов образовательной работы, ориентация на стратегический приоритет непрерывного образования - формирование умения учиться
Учёт специфики возрастного и индивидуального психофизического развития обучающихся	использование форм и методов, соответствующих возрастным особенностям детей; видов деятельности, специфических для каждого возрастного периода, социальной ситуации развития
Создание развивающей и эмоционально комфортной для ребёнка образовательной среды	способствующей эмоционально-ценностному, социально-личностному, познавательному, эстетическому развитию ребёнка и сохранению его индивидуальности, в которой ребёнок реализует право на свободу выбора деятельности, партнера, средств и прочее
Построение образовательной деятельности на основе взаимодействия взрослых с детьми	ориентированного на интересы и возможности каждого ребёнка и учитывающего социальную ситуацию его развития;
Индивидуализация образования	в том числе поддержка ребёнка, построение его образовательной траектории) и оптимизация работы с группой детей, основанные на результатах педагогической диагностики
Оказание ранней коррекционной помощи детям с ООП, в том числе с ОВЗ	на основе специальных психолого-педагогических подходов, методов, способов общения и условий, способствующих получению ДО, социальному развитию этих детей, в том числе посредством организации инклюзивного образования
Совершенствование образовательной работы	на основе результатов выявления запросов родительского и профессионального сообщества
Психологическая, педагогическая и методическая помощь и поддержка, консультирование родителей (законных представителей)	в вопросах обучения, воспитания и развития детей, охраны и укрепления их здоровья;
Вовлечение родителей (законных представителей) в процесс реализации образовательной программы	построение отношений сотрудничества в соответствии с образовательными потребностями и возможностями семьи

	обучающихся
Формирование и развитие профессиональной компетентности педагогов, психолого-педагогического просвещения родителей (законных представителей) обучающихся;	Через создание образовательных программ для воспитывающих взрослых
Непрерывное психолого-педагогическое сопровождение участников образовательных отношений в процессе реализации Федеральной программы в МАДОУ	обеспечение вариативности его содержания, направлений и форм, согласно запросам родительского и профессионального сообществ
Взаимодействие с различными социальными институтами	сферы образования, культуры, физкультуры и спорта, другими социально-воспитательными субъектами открытой образовательной системы), использование форм и методов взаимодействия, востребованных современной педагогической практикой и семьей, участие всех сторон взаимодействия в совместной социально-значимой деятельности;
Использование широких возможностей социальной среды, социума	как дополнительного средства развития личности, совершенствования процесса её социализации;
Предоставление информации о Федеральной программе семье	заинтересованным лицам, вовлеченным в образовательную деятельность, а также широкой общественности;
Обеспечение возможностей для обсуждения Федеральной программы	поиска, использования материалов, обеспечивающих её реализацию, в том числе в информационной среде.

### 3.1.2. Организация развивающей предметно-пространственной среды (п 31. ФОП ДО).

Предметно-развивающая среда в группах и кабинетах организована таким образом, чтобы ребенок с самого начала располагал необходимыми «степенями свободы» не только в проявлении уже сложившихся у него духовно-практических возможностей, но и в освоении новых горизонтов развития.

<b>Организация предметной среды по возрастам</b>		
<b>Предметная среда для игровой деятельности</b>		
<b>3-4 года</b>		
<p><b>Материалы для сюжетной игры</b> С трех лет дети становятся более требовательными к «похожести» игрушек на реальные вещи. Игрушки-предметы оперирования начинают обрастать большим числом деталей (увеличивается так же их тематическое/разнообразие), т.е. по параметру внешнего облика игрушки осуществляется движение в сторону ее большей реалистичности. Вместе с тем, в соответствии с усложнением игры ребенка, условность игрушек по параметрам размера и готовности, напротив, должна усиливаться (это могут быть уже игрушки меньших размеров, соразмерные не самому ребенку, а небольшой кукле, по отношению к которой осуществляется орудийное действие –ее кормят, катают в машине и т.п.). Игрушки-маркеры условного пространства для детей этого возраста также должны быть прототипическими, крупными и готовыми к использованию. В основном, это предметы, имитирующие бытовую обстановку: крупная игрушечная мебель, соразмерная самому ребенку и большим куклам (кроватька, стол, стулья), кухонный шкафчик, кухонная плита и т.п. Это могут быть также имитаторы жилища (ширма-домик, теремок), крупные предметы, моделирующие пространство транспортного средства («остов» автомобиля, автобуса с рулем и узнаваемым «фасадом»), в которые дети могут заходить и размещаться внутри. Их состав может быть обогащен прототипической ширмой-«прилавком» (имеющей многофункциональное значение –магазина, аптеки и пр., в</p>	<p><b>Сюжетообразующие наборы материала и его размещение</b> Для игры детей 3 лет, почти всецело зависящих от внешней обстановки, необходимы наборы (комплексы) игрового материала, в которых представлены все типы сюжетообразующих игрушек (персонажи, предметы оперирования, маркеры пространства). В пространстве группового помещения достаточно иметь 3-4 таких целостных комплекса (традиционно в дошкольной педагогике их называют тематическими зонами). Это комплексы материалов (и часть пространства) для развертывания бытовой тематики: 1) шкафчик с посудой, кухонная плита и несколько кукол на стульчиках вокруг стола; 2) пара кукольных кроватей, шкафчик с «постельными принадлежностями», диванчик, на котором могут сидеть и куклы, и дети. Еще один тематический комплекс: домик-теремок –ширма, со скамеечкой или модулями внутри, где могут «жить» мягкие игрушки-звери, прятаться и устраивать свой «дом» дети; здесь же может развертываться игра взрослого с детьми по мотивам простых сказок. И наконец, тематический комплекс для разнообразных «поездок»: автобус-каркас с модулями-сидениями внутри и рулем на фасадной</p>	<p><b>Материалы для игры с правилами</b> В возрасте 3 лет ребенок овладевает элементарным действием по правилу (осуществлять одинаковые действия одновременно или поочередно с другими участниками игры). Это только предтеча игры с правилами. Материальной опорой таких действий служат разнообразные мячи, шары, воротца и желоба для прокатывания шаров, симметричные тележки, машины, звери на колесиках (от одного ребенка к другому и обратно). Добавляется более разнообразный материал для игры с правилами на физическую компетенцию –ловкость, требующей поочередных действий играющих. Это настольные наборы типа «Поймай рыбку» и т.п.</p>

<p>зависимости от расширяющихся детских игровых интересов). Наряду с прототипическим маркером многофункционального «транспортного средства» –ширмой-автомобилем, или вместо него, может использоваться скамеечка со съёмным рулем на одном конце (на ней помещаются «водитель» и пара пассажиров). Игрушки-персонажи (куклы и антропоморфные мягкие животные) для детей 3-4 лет приобретают больше реалистических черт и уменьшаются в размерах (до среднего). Также для этого возраста полезны прототипические по облику игрушки-персонажи из известных народных и авторских сказок, мультфильмов, детских телепередач (среднего размера –до 10 -15 см.), с которыми ребенок может разыгрывать соответствующие сюжетные события. Для такой игры необходим набор персонажей (по крайней мере, два персонажа) из одного смыслового контекста (например, Филя, Хрюша и Каркуша из телепередачи «Спокойной ночи, малыши»; Красная шапочка и Серый волк; крокодил Гена и Чебурашка и т.п.). Полезны будут эти персонажи как в виде обычных кукол, так и в виде наручных кукол би-ба-бо, плоскостных фигур на подставках (все –среднего размера). Полифункциональные материалы, которыми замещаются недостающие прототипические игрушки, необходимы для обеспечения игры взрослого с детьми и их самостоятельной игры. Для детей данного возраста круг полифункциональных материалов невелик. Это небольшое количество надувных и набивных модулей, которые маленький ребенок может свободно перемещать (валики, кубы, параллелепеды). Они используются для огораживания «домика», «автобуса» и пр., как сидения в них, для устройства кроватей для кукол и т.п. Кроме того, целесообразно иметь емкость с разрозненными пластмассовыми и деревянными кубиками, брусками, шарами разных цветов и размеров. В качестве заместителей можно также использовать элементы конструкторов, строительных наборов, дидактических материалов, которые имеются в группе для продуктивной и исследовательской деятельности детей. Все большее значение приобретают</p>	<p>секции. Остальные игровые материалы размещаются в низких стеллажах, передвижных ящиках на колесиках, пластмассовых емкостях,двигающихся в нижние открытые полки шкафов и т.п. Все материалы, находящиеся в поле зрения, должны быть доступны детям. группе, но сюжетобразующие наборы становятся более мобильными. Воспитатель предлагает детям перемещать маркеры игрового пространства (чтобы не мешать другим играющим), соединять их по смыслу сюжета, т.е. постепенно направляет детей на частичную переорганизацию обстановки.</p>	
---	---	--

<p>крупные строительные наборы, элементы которых используются как маркеры игрового пространства (для обозначения домов для кукол, зверей, для гаражей, зоопарков и пр., в связи с расширяющейся тематикой детской игры).</p>		
<b>4-5 лет</b>		
<p><b>Материалы для сюжетной игры</b>          Характерным для сюжетной игры детей 4-5 лет является овладение гибким ролевым поведением и переход к самостоятельной организации игровой обстановки «под замысел».          Игрушки-предметы оперирования становятся, с одной стороны, все более реалистическими, детализированными, более разнообразными по тематической направленности. С другой стороны, усиливается условность игрушек по параметрам размера и готовности: они соразмерны средним и мелким игрушкам-персонажам, по отношению к которым осуществляются игровые действия. Увеличивается доля игрушек-трансформеров (самолет-автомобиль, робот-ракета), сборно-разборных игрушек.          Игрушки-маркеры условного пространства с 4-х лет становятся особенно ценными для детской игры. Они претерпевают изменения в двух направлениях. Первое – изменение в сторону большей реалистичности и уменьшения в размерах. Это средней величины кукольные дома и мебель для них, различного рода строения –гаражи, фермы, соразмерные кукольным персонажам, а также строительные наборы специального назначения –для возведения замка, крепости, сборных домиков и пр. Второе направление – изменение крупных прототипических маркеров в сторону предметов, все более прототипических и, в конечном итоге, условных, не имеющих определенной тематической нагрузки, которые могут обозначать все, что задумано самими детьми в игру. Это, например, скамеечка с рулем-штурвалом на конце, на которой могут уместиться и «водитель», и «пассажир», универсальная складная рама,</p>	<p><b>Сюжетообразующие наборы материала и его размещение</b>          В средней группе предметно-игровая среда должна быть существенным образом (если не сказать – радикально) изменена, по сравнению с младшими группами. Постоянные сюжетобразующие наборы (тематические зоны) уступают место более гибким сочетаниям сюжетобразующих игрушек. Дети уже частично сами организуют среду под замысел.          Тематические «зоны» редуцируются до ключевого маркера условного пространства, а «начинка» этого пространства (подходящие предметы оперирования, игрушки-персонажи) располагаются в стеллажах, полках, в непосредственной близости. Так, довольно подробно обставленная в младших группах «кухня» для крупных кукол, в этой возрастной группе уже должна быть представлена мобильной плитой/шкафчиком на колесах;          кукольная «спальня» и «столовая» –одной кукольной кроватью, столиком и диванчиком, которые легко перемещаются; все остальное может быть достроено детьми из крупных полифункциональных материалов. Универсальная «водительская» зона также становится мобильной и представлена штурвалом или рулем на подставке, который легко переносится с места на место, или скамеечкой на колесах со съёмным рулем. Пара низких (30 -50 см) пятичастных ширм (рам) обеспечивает «огораживание» любого условного</p>	<p><b>Материалы для игры с правилами</b>          Дети 4-5 лет овладевают игрой с правилами во всей ее структурной полноте(ориентация на выигрыш, состязательные отношения). Это происходит прежде всего в играх «на удачу». Поэтому к предметному материалу, поддерживающему простые игры на ловкость, присоединяется материал, обеспечивающий детские аналоги игр «на удачу». К нему относятся разнообразные варианты игр «гусек» и «лото» (тематика наборов «лото» дана в разделе «Материалы и оборудование для познавательно-исследовательской деятельности»).</p>

<p>обозначающая по прихоти детей контур корабля или самолета, и т.п.</p> <p>Игрушки-персонажи также приобретают все больше реалистических черт и уменьшаются в размерах. Для детей 4-5 лет нужны средних размеров антропоморфные животные, куклы (в разнообразной одежде мальчиков и девочек), кукольные семьи, наборы наручных и плоскостных фигурок-персонажей (сказочных, из мультфильмов). Необходимы также фигурки зверей и птиц, отдельные и в наборах, средней вели чины и мелкие.</p> <p>Поли функциональные материалы представлены крупными объемными набивными модулями (их количество увеличивается, а форма становится разнообразнее, по сравнению с младшими группами), крупным строительным материалом (напольным). Большое значение в качестве полифункционального материала получают крупные (напольные) кнопочные конструкторы, среднего размера деревянные строительные наборы, кнопочные строительные наборы типа «Дупло».</p>	<p>игрового пространства (дома, корабля и пр.). Трехчастная ширма с раздвигающейся шторкой служит подвижным и универсальным заместителем «магазина», «кукольного театра» и т.п.</p>	
5-7 лет		
<p><b>Материалы для сюжетной игры</b></p> <p>Игрушки-предметы оперирования в возрастном диапазоне 5 - 7 лет изменяются в двух направлениях. С одной стороны, это усиление реалистичности облика игрушки с одновременным уменьшением ее размеров и степени готовности к использованию. Это готовые реалистические игрушки-модели (например, автомобильчики разных марок), вплоть до действующих моделей (например, механические подъемный кран, лебедка, заводные и управляемые электрифицированные железная дорога, автомобили, луноходы и пр.), а также сборные модели (самолеты, яхты и пр., действующие сборные модели типа «лето», сборные мелкие игрушки из «киндер-сюрпризов») и игрушки-трансформеры (игрушки-модели, сборно-разборные игрушки являются одновременно и хорошим материалом для познавательно-исследовательской деятельности).</p>	<p><b>Сюжетообразующие наборы материала и его размещение</b></p> <p>В связи с тем, что игровые замыслы детей 5 -7 лет весьма разнообразны, весь игровой материал должен быть размещен таким образом, чтобы дети могли легко подбирать игрушки, комбинировать их «под замыслы». Стабильные тематические зоны полностью уступают место мобильному материалу – крупным универсальным маркерам пространства и полифункциональному материалу, которые легко перемещаются с места на место.</p> <p>В обслуживании игровых замыслов универсальные маркеры игрового пространства и полифункциональный материал приобретают наибольшее значение. Крупные и средние игрушки-персонажи как воображаемые партнеры</p>	<p><b>Материалы для игры с правилами</b></p> <p>В возрасте 5 -7 лет в арсенал детской деятельности, кроме игр с правилами на физическую компетенцию (на ловкость), на «удачу», начинают входить и игры на умственную компетенцию. Часть из них (так называемые словесные игры) не нуждаются в предметной поддержке, часть –игры комбинаторного характера (стратегические) – требуют специального игрового материала. Это наборы для игры в домино, в шашки, в шахматы. Материал для игр на «удачу» усложняется: это разнообразные тематические «лото» (с 8-12 частями), цифровое лото, «гусек» с большим полем (до 50 ходов) и игральным кубиком до 6 очков (примерное тематическое содержание</p>

<p>С другой стороны, весьма привлекательными для детей в этом возрасте становятся игрушки, реалистические по облику и соразмерные настоящей вещи, позволяющие ребенку осуществлять действие, приближающееся к реальному, не просто его изображающее, а имеющее определенный практический результат. Например, набор дротиков позволяет «охотнику» в рамках сюжетной игры реально упражняться в ловкости; игрушечная швейная машина, которая действительно шьет, позволяет «портнихе» в самом деле, одевать обитателей кукольного дома и т.п. Такого рода, реалистично действующие игрушки-предметы оперирования позволяют перекидывать мост от сюжетной игры к результативному практическому действию. Игрушки-маркеры условного пространства также претерпевают изменения в двух направлениях. Первое направление – изменение в сторону большей реалистичности и, одновременно, уменьшения размеров. Очень большое значение приобретают макеты –предметы, представляющие в уменьшенном виде реальные сооружения и территории. Макеты как мелкие маркеры условного пространства становятся опорой в построении детьми достаточно сложных игровых «миров» в режиссерской игре (совместной и индивидуальной). Целесообразно предоставить детям несколько универсальных (многотемных) макетов, позволяющих реализовать широкий спектр игровых интересов: кукольный дом, замок (крепость), ландшафтные макеты (моделирующие городской и природный ландшафт). Также необходимы для построения игровых «миров» мелкие маркеры разной степени готовности (различного рода строения –гаражи, бензозаправочные станции, фермы, соразмерные мелким фигуркам-персонажам, строительные наборы специального назначения для возведения сборных замка, крепости, домиков и пр.). Второе направление –изменение крупных прототипических маркеров в сторону все большей условности. Они теряют определенную тематически-смысловую нагрузку и приближаются к крупным полифункциональным предметам,</p>	<p>ребенка уходят на второй план, поскольку все большее место в детской деятельности занимает совместная игра с партнерами-сверстниками. Функция сюжетообразования принадлежит разнообразным мелким фигуркам-персонажам в сочетании с мелкими маркерами пространства – макетами. В известном смысле мелкие фигурки-персонажи начинают выполнять функцию своеобразных предметов оперирования при развертывании детьми режиссерской игры. Сюжетообразующие наборы меняют свой масштаб –это игровые макеты с «населенными» (тематическими наборами фигурок-персонажей) и сомасштабными им предметами оперирования («прикладом»). Универсальные игровые макеты располагаются в местах, легко доступных детям; они должны быть переносными (чтобы играть на столе, на полу, в любом удобном месте). Тематические наборы мелких фигурок-персонажей целесообразно размещать в коробках, поблизости от макетов (так, чтобы универсальный макет мог быть легко и быстро «населен», по желанию играющих). «Полные» сюжетообразующие наборы –макеты типа «лего» (замок, кукольный дом с персонажами и детальным мелким антуражем) могут быть предоставлены детям, но надо иметь в виду, что они в меньшей мере способствуют развертыванию творческой игры, нежели универсальные макеты, которые «населяются» и достраиваются по собственным замыслам детей.</p>	<p>игровых наборов см. в разделе «Материалы и оборудование для познавательно-исследовательской деятельности»). Усложняются и материалы для игры с правилами на ловкость. Это летающие колпачки, мишень с дротиками и т.п. материалы, требующие более развитой ручной моторики и глазомера. Частично эти материалы совпадают с материалами для двигательной активности (см. соответствующий раздел).</p>
--	--	---



как бы смыкаются с ними. Например, складная многочастная рама (ширма), которая по прихоти детей может обозначить контур корабля или самолета, или автомобиля (как и набор крупных набивных модулей, из которых может быть сооружено все, что угодно). В пределе, мы имеем дело в этом направлении уже не с игрушками как таковыми (т.е. предметами, специально предназначенными для игры), а с любым крупным подсобным материалом (диванные подушки, перевернутые стулья, стол со спущенной скатертью, который становится «пещерой», и пр.). Крупные условные маркеры особенно ценны для поддержки совместной сюжетной игры старших дошкольников.

Игрушки-персонажи в старшем дошкольном возрасте (5 -7 лет) выступают в двух видах: с одной стороны, они меняются в направлении еще большей реалистичности, стремясь к ее крайнему полюсу, с другой стороны, большое значение приобретают крайне условные игрушки. И те, и другие уменьшаются в размерах, т.е. по этому параметру они приближаются к полюсу максимальной условности. Необходимость реалистичной игрушки-персонажа обусловлена предпочтениями детей, которые стремятся организовать свой игровой «мир» как настоящий. Большую ценность для ребенка приобретает не отдельная игрушка-персонаж, а персонаж в наборе с предметами оперирования и маркерами пространства («наполненный» макет) или наборы из нескольких персонажей, относящихся к общему смысловому контексту. Такого рода наборы позволяют ребенку не просто осуществлять условные игровые действия или их цепочки, реализовывать ту или иную роль, но строить свой игровой мир и управлять им, т.е. выступать в качестве творца (в режиссерской игре).

Стремление к реалистичности проявляется у девочек в желании иметь небольшого размера куклу (кукол) с «прикладом» –разнообразной одеждой, подходящим по размерам реалистическим антуражем (этот спрос уловлен современной зарубежной промышленностью, но доведен до недетского гротеска в виде куклы Барби и ее мира). Те же

--	--	--

предпочтения проявляются и у мальчиков в традиционном увлечении наборами солдатиков, ковбоев, рыцарей, туземных воинов, роботов и пр., выполненными в реалистической манере (с правдоподобными деталями этнографического, исторического или футурологического характера).

Отвечают детским потребностям и наборы реалистических животных (мелких по размеру): домашние и дикие животные, доисторические животные – динозавры и пр., позволяющие ребенку «творить» более разнообразные миры в игре, проникая в реальность и расширяя ее исторические и географические рамки для себя.

Как уже указывалось, в старшем дошкольном возрасте, несмотря на стремление самих детей к реалистичности в игрушке, разнообразие игровых тем и активность воображения стимулируются в большей степени условными игрушками. Это относится и к игрушкам-персонажам.

В этом возрасте для игры полезны мелкие игрушки-персонажи крайней степени условности, так сказать, суперусловные, которые могут обслужить любую задуманную ребенком тему игры. Это человеческие фигурки размером 5-6 см, с условным телом (конусом или цилиндром) и головой с намеченными в общем виде чертами лица. Ребенок может приписать им любые роли (ведь предусмотреть все многообразие интересующих детей ролей и предоставить для этого реалистические игрушки не представляется возможным). Такого рода игрушки служат опорой для игры как мальчиков, так и девочек.

Данные в наборе, они часто используются ребенком для разыгрывания разного рода семейных коллизий (моделирования семейных конфликтов и изживания их, построения идеальных на его вкус отношений и пр.). Для реализации семейной тематики достаточно, например, набора из четырех условных человечков, намекающих на возможных членов семьи. Ребенок, приписав таким фигуркам привлекающие его роли, может подбирать остальной антураж для игры из уже имеющихся мелких игрушек или мелких полифункциональных предметов (палочек, катушек,

<p>коробочек и пр.). Полифункциональные материалы для данного возраста остаются примерно такими же, как и в средней группе.</p>		
<b>Предметная среда для продуктивной деятельности 3-4 года</b>		
<p>Дети трех лет уже могут на короткое время сдерживать свои действия и желания. Однако по-прежнему легко возбуждаются и утомляются. Однообразие обстановки, отсутствие условий, пособий и оборудования для активной продуктивной деятельности детей часто является причиной нарушений возбудимости их нервной системы.</p> <p>Появление у детей целенаправленной деятельности<sup>9</sup> позволяет им проявлять особую активность в продуктивной деятельности. Действуя с изобразительными материалами или конструируя, ребенок ощущает себя «созидателем», способным ставить множество целей. А для этого детям необходимо много разнообразных материалов и оборудования.</p> <p>Но дети стали старше и уже понимают разницу между успешной и неуспешной деятельностью. Их уже не устраивает просто результат, а нужен результат с определенными качествами.</p> <p>Так как в основную жизнь и деятельность ребенка 3-4 лет связана с игрой, то и требования к результату определяются, прежде всего, возможностью использования созданного продукта в играх: конструкции и поделки должны быть прочными, надежными и позволяющими играть с ними.</p> <p>Благодаря этому в процессе конструирования ребенок получает значительно более полные представления о различных свойствах деталей конструктора. Так, например, начиная возводить какую-либо постройку, ребенок на опыте убеждается, что одни детали устойчивы, как бы их ни поставили, а другие устойчивы лишь в определенном положении. Ребенок накладывает одни детали на другие и видит, что различные сочетания их в постройке обуславливают ее различную прочность. Трудно создать прочную постройку из одних пластин, но, определенным образом сочетая кубики и пластины, можно сделать прочный домик. Но, для того чтобы ребенок смог сам сделать соответствующие выводы, педагогу нужно обеспечить его разнообразными материалами. Кроме того, процесс обучения конструированию в младшей группе существенно отличается от занятий в остальных группах. Каждую тему педагог должен осваивать с детьми постепенно, предлагая им для построек целый ряд усложняющихся объектов, а затем перевести детей от подражательной деятельности к творческой. Для этого требуется значительное количество материала. В этом возрасте детям уже необходим строительный материал для коллективных игр. С этой целью могут использоваться наборы мелких и средних деталей, а также крупных, соответствующих росту детей.</p> <p>Все элементы строительного набора должны быть соразмерны исходному кубу и даваться в двух размерах (большие и маленькие): куб, кирпичик, призма, сфера, полусфера, цилиндр и т.п. Для того чтобы происходило развитие ребенка в рисовании, педагогу необходимо позаботиться об увеличении количества цветов в изобразительных материалах, которыми будут пользоваться. Так, например, дети четвертого года при создании образа широко используют цвет. И для того, чтобы дети могли выразить свое эмоциональное отношение к образу, они должны иметь возможность широкого выбора различных цветов среди имеющихся у них красок, карандашей, фломастеров.</p>	<p><b>Размещение материала</b></p> <p>Все материалы для продуктивной деятельности должны быть доступны детям. Материалы и пособия для изобразительной деятельности ежедневно, после вечернего приема пищи, размещаются на столах, которые имеются в группе. В рабочем состоянии все материалы, пособия, оборудование и незаконченные детские работы сохраняются до завтрака следующего дня.</p> <p>Постройки детей из строительного материала и конструкции сохраняются до тех пор, пока не будут разрушены или разобраны самими детьми. Рисунками и поделками дети имеют право распорядиться сами – забрать домой или использовать в игре, поместить на выставку. Все материалы и пособия должны иметь постоянное место.</p> <p>Мальши не умеют взаимодействовать и предпочитают игры рядом, но не вместе, поэтому надо размещать строительный материал в нескольких местах группы.</p> <p>Напольный строительный материал требует много места, поэтому его лучше поместить отдельно на низко расположенных навесных полках и рядом постелить ковер, дорожку.</p> <p>Мелкий строительный материал можно насыпать в корзины, ящики или коробки.</p> <p>Конструкторы размещаются на столах в открытых коробках и деревянных ящиках. По окончании работы надо побуждать детей к совместной уборке материала, раскладывая его по цвету и форме</p>	

<p><b>4-5 лет</b></p> <p>Период жизни ребенка от 4 до 5 лет характеризуется дальнейшим развитием продуктивной деятельности.</p> <p>Если до четырех лет ребенок ставил и реализовывал отдельные цели, то на пятом году детям становится доступно в течение длительного времени разрабатывать уже систему взаимосвязанных целей. Исходная цель деятельности пополняется, разворачивается, из нее вытекает новая цель и постепенно образуется цепочка взаимосвязанных целей. Это значительно обогащает детскую конструктивную и продуктивную практическую деятельность, все время поддерживает к ней интерес, способствует появлению новых игровых и творческих планов. Поэтому работой со строительными и конструктивными материалами увлекается большинство детей. Следовательно, требуется больше строительного материала и конструкторов.</p> <p>Развертывание и реализация новых целей требуют от детей более развитых и разнообразных навыков и умений. В связи с этим потребуются новые материалы и инструменты. Дети активно работают с ножницами по созданию коллажей, используют в своей работе по конструированию природные и бросовые материалы и т.п. При этом у детей данного возраста четко выражена направленность на получение качественного результата. Ребенок может оценить его, соотнести с образцом, заметить недостатки, усовершенствовать.</p> <p>Рисунки, пластические работы детей четырех лет специалисты уже относят к первой стадии изобразительного этапа. Их отличает примитивная выразительность, которая связана как с особенностями восприятия, так и с умелостью ребенка.</p> <p>Представления детей о предмете во многом отличаются от самого предмета и отражают не все его качества, а лишь отдельные стороны, иногда те, которые произвели на ребенка наибольшее впечатление. И эти представления постоянно меняются, преобразуются и обобщаются. Поэтому дети воспроизводят в рисунке не то, что они видели, а то, что они себе представляли, воображали и для этого они могут использовать разнообразные изобразительные материалы.</p> <p>При этом для ребенка не имеет значения качество раскраски созданного им изображения. Вместе с тем, детей надо учить технике закрашивания. Это можно сделать не только при закрашивании рисунка, выполненного самостоятельно, но и при использовании специальных трафаретов, альбомов. Поэтому, начиная со средней группы, мы вводим в перечень эти пособия. Для этого в работе с детьми по изобразительной деятельности на занятиях и в свободной деятельности должны быть широко представлены изобразительные и пластические материалы (сангина, соусы, угольный карандаш, цветной пат, соленое тесто и т. и.)</p> <p>Проведенные психолого-педагогические исследования свидетельствуют о больших возможностях детей 4-5 лет в работе с цветом:</p> <ul style="list-style-type: none"> <li>–к четырем годам у ребенка достаточно хорошо сформирован зрительный анализатор, и дети способны различать разнообразные цвета и оттенки и знать их названия;</li> <li>–в этом возрасте наиболее ярко проявляется способность к цветоощущению;</li> <li>–дети в состоянии выражать с помощью цвета свое отношение к предметам и осознанно использовать цвет при создании эмоционально значимых для них образов.</li> </ul> <p>Очевидно, что способность воспринимать цвет имеет для ребенка этого возраста большое практическое значение.</p>	<p><b>Размещение материала</b></p> <p>Строительный материал для свободной самостоятельной деятельности хранится в коробках, в которых он приобретен.</p> <p>Мелкие игрушки для игр со строительным материалом уже можно не расставлять на полках, а тоже убрать в коробки.</p> <p>Крупный строительный материал хранят в шкафах, на подвесных полках (в открытом виде).</p> <p>Обучение детей на занятиях рисованием и в процессе ежедневной, свободной деятельности желательно осуществлять за столами, которые поставлены в круг или буквой «П». За столами должно быть предусмотрено место и для воспитателя.</p> <p>Мы считаем, что такая подготовка рабочих мест отвечает особенностям возраста. Дети 4-5 лет еще остро нуждаются в своевременном участии взрослого (поддержка, помощь, совет). А школьный тип расстановки мебели психологически разъединяет детей друг с другом и ставит педагога в позицию учителя, а не доброго наставника, готового в любую минуту прийти на помощь ребенку.</p> <p>Столы накрываются клеенками, на них размещаются все имеющиеся ножницы, клей ПВА, бумага (белая, цветная, в клетку, в линейку, оберточная и т. и.). В начале года вместе с родителями дети изготавливают сумочку-пенал (на молнии, кнопках и т.п.). Эти сумочки раздаются детям, а кисти маркируются родителями.</p> <p>Баночки для промывания кистей (большая (0,5 л) –для промывания «по-черному» и маленькая (0,25 л) –для ополаскивания) могут быть общими и</p>

<p>Благодаря цвету даже самые несовершенные работы преображаются, и дети испытывают радость и чувство удовлетворения от своего труда. Но для этого требуется специальное оборудование и материалы (палитры, большое количество белил и т.п.).</p> <p>Таким образом, очевидно, что изменения в общем, психическом развитии ребенка на пятом году жизни и учет специфических особенностей конструктивной и изобразительной деятельности детей требуют внесения изменений в материалы и оборудование для продуктивной деятельности</p>	<p>вместе с наборами гуаши храниться в нижней части шкафа воспитателя, чтобы по окончании занятий дети могли убирать их на место. Наши наблюдения показали, что такой подход к хранению и использованию изобразительных материалов оказался чрезвычайно полезным, так как способствует организованности и формированию у каждого ребенка бережного отношения к материалам и чувства личной ответственности за их состояние.</p> <p>Детские работы вначале демонстрируются на стенде в группе, а после полного высыхания попадают в распоряжение детей. Они могут хранить их в индивидуальных папках, забрать домой или оставить в группе. На занятиях аппликацией применяется традиционное оборудование (клеенки, клей, кисти, тряпочки и др.). Наряду с цветной бумагой мы рекомендуем использовать кусочки подкрахмаленной ткани, фантики, другой материал.</p> <p>В работе с детьми от четырех до пяти лет может применяться клей ПВА. Желательно разлить его во флакончики из-под лака для ногтей и пользоваться кисточкой, которая там имеется.</p>
<p><b>6-7 лет</b></p> <p>Как уже ранее отмечалось, в возрасте от 3 до 5 лет потребности ребенка в получении продукта собственной деятельности могли быть реализованы только благодаря игре-экспериментированию с материалами и инструментами.</p> <p>В старшем дошкольном возрасте активное стремление ребенка к целенаправленной продуктивной деятельности получает свое реальное воплощение: ребенок не только готов, но и может поставить четкую цель, сделать что-то реальное и добиться результата. При этом получение результата становится для ребенка критерием, на основании которого он может судить сам о себе, о своих возможностях. Если результат его работы успешен, ребенок начинает верить в себя, в свои силы и уверенно берется за другую, более сложную работу.</p> <p>Для создания психологических основ трудовой деятельности чрезвычайно важно формировать у детей данного возраста позицию созидателя, это возможно лишь при условии достижения ими практических результатов в своей деятельности. Поэтому задача педагога на данном возрастном этапе – отбор соответствующего содержания для</p>	<p><b>Размещение материала</b></p> <p>Педагогическая работа с детьми старшего дошкольного возраста организуется по 2-м основным направлениям:</p> <ul style="list-style-type: none"> <li>– создание условий в группе для самостоятельной работы;</li> <li>– факультативная, кружковая работа с детьми.</li> </ul> <p>Создание условий для самостоятельной работы включает: наличие различных материалов, удобное их расположение, работы с бумагой, место, оборудованное для шитья, стол-верстак</p>

практической деятельности. Детям должна быть предложена простая по способам выполнения работа, дающая практический продукт. Пусть труд ребенка будет небольшим, но настоящим; результата примитивным, но нужным для ребенка и используемый им в своих целях. Так, в конструировании желательно, наряду с крупными деталями крупногабаритных конструкторов, иметь их копии в значительно уменьшенном виде. Наличие маленьких копий позволит детям с наименьшими затратами сил и времени реализовать свой замысел вначале на уменьшенной модели, а затем воплотить его в крупногабаритной конструкции.

Наличие сомасштабных деталей в крупногабаритных конструкторах существенно влияет на развитие у детей пространственных представлений и их образного мышления.

Благодаря конструированию из крупных модулей дети имеют возможность осваивать как плоскостное, так и объемное пространство. В процессе работы с ними ребенок ощущает объем, вес, осознает, насколько его конструкция устойчива. У него задействованы мелкие и крупные мышцы тела, что способствует развитию его сенсорной сферы, координации движений.

Отбор подобного содержания продуктивной деятельности детей представляет в условиях детского сада определенные сложности для педагога. Так, различные виды труда, приемлемые для детей и дающие практический результат, требуют для своей организации специального оборудования, инструментов, создания условий для занятий ими, наличия необходимых навыков у педагога и т.п. К ним относятся, например, такие, как работа с деревом, выжигание по дереву и т.д. Кроме того, многие виды трудовой деятельности, которые в условиях дома, семьи разумны и уместны, в детском саду сложны по организации и нерезультативны, так как организация данной работы в коллективе детей требует больших затрат сил воспитателя и практически не дает результата.

Поэтому отбор содержания трудовой практической деятельности проводится каждым педагогом для детей своей группы с учетом:

–наличия условий для определенной работы или возможности их создания (так, для работы с деревом нужны специальные столы, набор инструментов, навыки работы у педагога или специалиста);

–интересов детей (девочек и мальчиков, а также отдельных детей в этих подгруппах интересуют разные виды практической деятельности); уровня овладения детьми различными навыками для работы с разными материалами и инструментами;

–обязательного получения в ходе работы практического, полезного продукта, который используется самим ребенком.

К практическим, реальным продуктам можно отнести следующие:

–изделия, используемые детьми в жизни для себя (салфетки для еды, сумочки для носовых платков, шарф, поясик и т.п.);

–изделия, используемые детьми в играх и других видах деятельности, например, учебной (одежда для кукол, пенал и т.п.);

изделия, сделанные ребенком для использования другими людьми (очечник в подарок бабушке, разделочная доска для нарезки хлеба, прихватки в подарок маме и т.п.).

Особый интерес для мальчиков старшего дошкольного возраста представляют игрушки, поделки, которые они могут смастерить из дерева.

для работы с деревом), подготовка необходимых инструментов, соответствующих размеру детской руки. Это, прежде всего, относится к молоткам, стамескам, ножам, ножницам и т.п. Они должны быть настоящими, со всеми рабочими качествами, чтобы ими можно было что-то действительно делать, а не имитировать труд. Плохой инструмент, не дает возможности ребенку получить результат и приносит только разочарование и раздражение. Все острые предметы (иглы, ножницы, ножи, крючки) должны убираться в закрывающиеся ящики. Во время работы детей с ними необходимо особое внимание педагога, обеспечение определенной техники безопасности. Так, если сформировать у детей правильный навык шитья –иголка идет вверх и от себя –можно предоставить детям больше самостоятельности при работе с иглой. Дети данного возраста предпочитают чаще работать индивидуально, поэтому мест для занятий должно быть предусмотрено в 1,5 раза больше, чем количества детей в группе. Рабочие места для детей, занятых практической, продуктивной деятельностью должны быть хорошо освещены (находиться около окна или обеспечены дополнительными местным освещением). Для развития творчества детей в самостоятельной работе необходимо позаботиться о подборе различных образов: картинок, рисунков с изображением поделок, игрушек, вариантов оформления изделий, выкроек кукольной одежды, готовых изделий, сшитых или связанных взрослым, схем с изображением последовательности работы для изготовления разных поделок и т.п. Это дает детям возможность почерпнуть новые идеи для своей продуктивной деятельности, а также продолжить

<p>Очевидно, что для того, чтобы в процессе конструирования из бумаги и природного материала у детей развивался вкус, необходимо обеспечить подбор бумаги, природного материала по цвету, фактуре.</p> <p>В процессе создания изображения старшие дошкольники не только передают окружающую их действительность и выражают свое эмоциональное отношение к ней.</p> <p>Основными средствами для выражения отношения к изображаемому для ребенка служат линия и цвет. А в качестве специальных выразительных средств ребенок использует орнамент и симметричные построения, гиперболизацию или преуменьшение отдельных предметов, композицию. Но для того, чтобы так действовать, ребенку нужны соответствующие изобразительные материалы.</p> <p>Специалисты обращают внимание взрослых на необходимость давать детям для их художественной деятельности материал хорошего качества, широко использовать цветную бумагу.</p> <p>Именно поэтому в предлагаемый перечень включены в большом количестве и разнообразии изобразительные материалы.</p> <p>В старшем дошкольном возрасте дети ищут выразительные средства не только в своей собственной деятельности.</p> <p>В процессе восприятия произведений изобразительного искусства они овладевают выразительными средствами различных художественных направлений.</p>	<p>овладение умением работать по образцу, без которого невозможна трудовая деятельность. На верхней полке шкафа выделяется место для периодически меняющихся выставок (народное искусство, детские поделки, работы школьников, родителей, воспитателей и др.).</p> <p>На следующей помещаются материалы и оборудование для работы с бумагой и картоном (различные виды бумаги и картона, выкройки, краски, кисти, клей крахмальный, казеиновый, ПВА, карандаши, салфетки, ножницы и др.).</p> <p>Затем – все для работы с использованным материалом (различные коробки из-под пищевых продуктов, парфюмерии, шпагат, проволока в полихлорвиниловой оболочке, поролон, пенопласт и др.).</p> <p>Далее на полке располагается все необходимое для шитья (только в подготовительных к школе группах): одна-две швейные детские машинки; коробка с набором ниток, пуговиц, тесьмы, резинки; коробка с кусками различных видов тканей; альбом с образцами тканей; выкройки; шаблоны и др.</p> <p>Для работы с деревом в группе может быть оборудован уголок труда или выделено специальное помещение. Для конструирования в старших группах специального места не выделяют, а используют те же столы, за которыми дети занимаются, или любые свободные.</p> <p>Мелкий строительный материал хранят в коробках. Крупный – убирают в закрытые шкафы и стеллажи. Пластины, как для настольного, так и для напольного строительного материала находятся здесь же. Мелкий материал складывают в коробки.</p>
<p><b>Предметная среда для познавательно-исследовательской деятельности</b></p>	
<p><b>3-4 года</b></p> <p>В возрасте 3 лет исследовательские действия ребенка встроены в предметно-манипулятивную деятельность.</p>	<p><b>4-5 лет</b></p> <p>В возрасте 4-5 лет деятельности ребенка</p>

Ребенок находится во власти внешней ситуации, его действия зависят от окружающих вещей. Поэтому материалы для познавательно-исследовательской деятельности, в основном, должны быть представлены объектами для исследования в реальном действии, яркими и привлекательными, которые вызывают интерес ребенка. Эти объекты со специально выделенными, как бы подчеркнутыми физическими свойствами (цвет, форма, величина) заключают в себе возможности освоения внешних свойств вещей (в процессе простой группировки с ориентацией на одно из свойств, парного соотнесения и т.п.), а также возможности освоения действий с простыми орудиями, опосредствующими человеческую деятельность. Действия с такими объектами необходимы для сенсорного развития и развития наглядно-действенного мышления, координации руки и глаза, развития моторики. К таким объектам относятся наборы объемных геометрических тел, различающихся по цвету (основные цвета) и величине (контрастные размеры), доски-вкладыши с основными формами (круг, квадрат, треугольник), крупные цветные мозаики, пирамидки, стержни для нанизывания колец, шнуровки, молоточки для вбивания втулок и т.п. В число объектов для исследования полезно также включить несколько игрушек-забав с простой однозначной зависимостью эффекта (светового, звукового, двигательного) от производимого действия. Большое поле для исследования в действии открывает оборудование для игры с песком и водой, которым, по возможности, следует оснастить групповое помещение. Для детей данного возраста необходимы также простые материалы, относящиеся к типу образно-символических, позволяющие расширять круг представлений ребенка, развивать речь, продвигающие ребенка на уровень образной репрезентации мира. Это наборы картинок с изображениями простых геометрических форм, бытовых предметов, животных, растений и плодов, разрезные (складные) кубики и картинки (из 2 -4 элементов), парные картинки для сравнения, простые сюжетные картинки, серии картинок (истории в картинках) с последовательностью из 2-3 событий или бытовых действий и т.п. Этот материал стимулирует исследование и упорядочение в виде простых группировок (по сенсорным свойствам и по смыслу изображенных предметов), установление простых отношений между элементами (целое – части) и временных отношений (сначала – потом). Для расширения круга представлений и простой группировки могут использоваться и разнообразные образные игрушки – объемные и плоскостные фигурки животных, наборы муляжей фруктов и овощей и т.п. (см. в разделе «Материалы для игровой деятельности»). Размещение материала для познавательно-исследовательской деятельности должно быть мозаичным, в нескольких спокойных местах группового помещения, чтобы дети не мешали друг другу. Часть объектов для исследования в действии может быть стационарно расположена на специальном дидактическом столе (или паре обычных столиков, приспособленных для этой цели). Остальные объекты для исследования и образно-символический материал воспитатель располагает в поле зрения детей непосредственно перед началом их свободной деятельности. Целесообразно разделить весь материал на несколько функционально равнозначных комплектов и периодически в течение года менять их, чтобы вызывать волны интереса детей новым или немного «подзабытым» материалам. Дети 3-4 лет могут открывать новые возможности действия с ними, их группировки, упорядочения, соотнесения элементов и целого.

Объекты для исследования в действии содержат в себе возможности более тонкой дифференцировки внешних свойств (цвета, формы, величины), позволяя ребенку осваивать общепринятые представления о свойствах вещей и их отношениях (сенсорные эталоны). Это наборы для группировки и сериации с более широким диапазоном геометрических форм (до пяти форм), цветов (до 6 -8), более сложными отношениями величин (сериационные ряды

дифференцируются, действия начинают определяться словесно выраженным замыслом, речь все больше выступает в своей планирующей функции; ребенок постепенно освобождается от ситуативной связанности. Исследовательские действия присутствуют во всех видах его деятельности (игровой, продуктивной) как начальная ориентировка в любом новом материале. Вместе с тем, начинает вычленяться и познавательно-исследовательская деятельность как таковая, со специфическим мотивом – понять, узнать, попробовать достичь определенного эффекта при воздействии на объект.

Интерес детей к материалам с «изолированными» сенсорными свойствами в значительной мере угасает. Исследование тонких сенсорных дифференцировок, анализ соотношения целого и частей (ан литическое восприятие), освоение новых орудийных действий в известной степени включаются как ориентировочная часть в уже сложившиеся продуктивную (изобразительную и конструктивную), игровую, бытовую деятельности ребенка, более осмысленные и привлекательные для него, нежели простые упражнения с сенсорными (дидактическими) материалами. Поэтому для формирования и поддержки познавательно-исследовательской деятельности детей данного возраста, в отличие от младших групп, необходим несколько иной материал. Среди объектов для исследования в действии все большее место должны занимать объекты с сочетанием свойств-параметров или элементов целого, стимулирующие развитие аналитического восприятия (например, объекты для группировки и сериации по двум признакам одновременно, объекты для группировки с последовательным перебором двух-трех



из 3 -5 элементов). Усложняются и объекты для ориентировки в соотношении частей и целого (доски-вкладыши с составными формами –из 2-3 частей, простые объекты-головоломки –сборно-разборные игрушки из нескольких элементов и т.п.). При этом элементы, из которых составляется целое, должны быть очевидны, открыты для восприятия ребенка. Усложняется по содержанию и образно-символический материал, расширяется его диапазон как по тематике, так и по охвату репрезентированных в каждой теме предметов и явлений. Этот тип материала представлен большим разнообразием наборов картинок для группировки (с геометрическими формами разного цвета, величины и с изображениями различных реальных предметов окружения, до 4 -6 каждой группы), сюжетными картинками, сериями картинок для выстраивания последовательностей событий (до 3-4), простыми парными картинками и парными картинками типа «лото», разрезными картинками (из 4 -6 элементов) и т.п. Полезны также наборы карточек, дающих возможность группировки по 2-3 признакам-основаниям последовательно (например, по назначению предметов, затем те же карточки –по цвету и т. д.). Образно-символический материал расширяет круг представлений ребенка, стимулирует развитие речи, способствует поиску и установлению признаков сходства и различия, пространственных отношений (целое-части) и временных отношений. Размещение материала для познавательно-исследовательской деятельности должно быть мозаичным, в нескольких спокойных местах группового помещения, чтобы дети не мешали друг другу. Часть объектов для исследования в действии может быть стационарно расположена на специальном дидактическом столе (или паре обычных столиков, приспособленных для этой цели). Остальные объекты для исследования и образно-символический материал воспитатель располагает в поле зрения детей непосредственно перед началом их свободной деятельности. Целесообразно разделить весь материал на несколько функционально равнозначных комплектов и периодически в течение года менять их, чтобы вызывать волны интереса детей к новым или немного «подзабытым» материалам.

признаков, доски-вкладыши с составными формами, геометрические мозаики графическими образцами и т.п.). Усиливается значение объектов- «головоломок» в широком понимании этого слова, несущих в себе познавательно-исследовательскую задачу (как это устроено, что надо сделать, чтобы достичь какого-то эффекта, как разобрать и снова собрать эту вещь), стимулирующих предварительное рассуждение, анализ целого и его элементов, действия по преобразованию объекта с поиском причинно-следственных отношений и комбинаторных связей. Объекты-«головоломки» могут представлять собой совершенно искусственные объекты (сборные кубы, шары, проблемные ящики и т.п.), но отчасти они создают общее поле материалов с игровой и продуктивной деятельностью, пересекаясь с ними (игрушки-трансформеры, сборно-разборные игрушки, конструктивные модули и пр.).

Образно-символический материал расширяется по тематике и усложняется по содержанию репрезентированных в нем предметов и явлений окружающего мира, а также усложняется в направлении более сложных «комплексных» оснований классификации предметов и явлений. Это разнообразные наборы картинок для классификации, парного сравнения, включения недостающего элемента в класс, сюжетные картинки, серии сюжетных картинок для выстраивания событийных последовательностей (до 4 -6) и т.п. При этом карточки могут быть обычными (допускающими многовариантные решения) или с замковым соединением типа паззлов, обеспечивающим проверку правильности решения. Для развития аналитического восприятия полезны разрезные картинки и кубики

	<p>(из 6 -8 элементов).</p> <p>Для введения в жизнь детей наглядно-графических моделей как важного культурного средства познавательной деятельности полезны материалы типа «лото» с сопоставлением реалистических и схематических изображений разнообразных предметов, а также разного рода «графические головоломки» (разнообразные графические лабиринты, схемы маршрутов персонажей и т.п.). Такие материалы могут существовать в виде отдельных бланков, буклетов, а также в виде настольно-печатных «развивающих» игр (для индивидуального и группового использования). Естественным образом наглядно-графические модели в виде условного плана-маршрута входят в жизнь детей через игру с правилами «гусек», которая осваивается на пятом году жизни. В этом материал для познавательно-исследовательской деятельности пересекается с игровым материалом. В средней группе должен появиться нормативно-знаковый материал в виде кубиков с буквами и цифрами, наборов картинок с изображениями букв и предметов, цифр и предметов и т.п. Этот материал, свободно исследуемый детьми, вводит их, пока еще внешне, на уровне графических образцов, в нормативно-знаковый мир. Размещение материала должно быть принципиально иным, нежели в младших группах. Для объектов исследования в действии должен быть выделен рабочий стол, вокруг которого могут стоять или сидеть несколько детей (в этом возрасте очень важно обеспечить возможность работы в общем пространстве со сверстниками); рядом следует расположить полку (низкий стеллаж) с соответствующим материалом. Образно-</p>
--	--

	<p>символический и знаковый материалы компактно располагаются в коробках с условными метками-ярлычками на доступных детям полках шкафа, стеллажей. Этот материал дети могут свободно брать и располагаться с ним в удобных, спокойных местах группового помещения (индивидуально или со сверстниками).</p>
<p><b>6-7 лет</b></p> <p>В старшем дошкольном возрасте (5 -7 лет) действия ребенка во все большей мере определяются внутренними целями, замыслами. К концу дошкольного возраста разные виды деятельности отчетливо дифференцируются, одновременно возникают внутренние схемы упорядочения опыта (родовидовые, причинно-следственные, пространственно-временные). Ребенок переходит от внешнего обследования предметов к познанию внутренних связей вещей и явлений, преобразованию предметов с предвосхищением результата, с преднамеренным вызовом определенных эффектов в зависимости от условий действия. Успешность этого движения зависит от разнообразия форм активности ребенка, многообразия материалов, обеспечивающих разные виды его деятельности, в том числе, познавательно-исследовательскую. Как и в предыдущих возрастах, для познавательно-исследовательской деятельности детям необходимы материалы разных типов. При этом объекты для исследования в действии должны включать в себя широкий спектр природных объектов (коллекции минералов, ракушек, плодов растений и т.п.), культурных объектов (простые приборы и механизмы) и искусственных «сложных» объектов, специально разработанных для детского экспериментирования (типа сложных «проблемных» ящиков, различного рода объектов-головоломок со скрытыми от глаза взаимосвязями элементов). Большое место в ряду материалов данного типа должны занимать модели-копии, позволяющие исследовать «механику» действия сложных реальных объектов (действующие модели парусника, подъемного крана-лебедки, ветряной мельницы-вертушки, шлюзов и т.п.), наборы для моделирования тех или иных природных явлений (магнит, преломляющие призмы, светофильтры и т.п.), позволяющие устанавливать причинно-следственные связи, варьировать условия достижения того или иного эффекта. Образно-символический материал должен отражать многообразие природного и рукотворного мира, задавать необходимость сравнения, поиска родовидовых (иерархических) классификационных связей, пространственно-временных отношений, наглядного моделирования этих связей и отношений. Образно-символический материал предоставляет возможность исследования и выделения существенных признаков предметов и явлений окружающего мира, поиска их места в системе связанных с ними предметов и явлений. Это разного рода картинки для иерархической классификации предметов (установления родовидовых связей), серии картинок по исторической тематике для выстраивания временных рядов (раньше – сейчас) и т.п., позволяющие исследовать и упорядочивать (категоризировать) сложные явления природного и социального мира. Все эти взаимосвязи ребенок легче постигает, если средством их исследования выступают наглядно-графические модели устройства сложных предметов, связей между явлениями природного и социального мира (значение наглядно-графического моделирования для познавательного развития ребенка продемонстрировано в многочисленных исследованиях Л.А.Венгера и др. Поэтому образно-символический материал для данного возраста дополняется, по возможности, условными схематическими изображениями как самих предметов и явлений, так и возможных способов их упорядочения (классификационные таблицы, парные картинки с реалистическими и условными изображениями предметов и явлений, схемы последовательных преобразований, схемы-планы пространственного расположения элементов целого и т.п.). Наглядно-графические модели представляют собой своеобразный мост, перекидывающийся между образно-символическим материалом и объектами для исследования в действии. Последние могут оснащаться графическими образцами, представляющими искомый объект или преобразования с ним в виде поэлементной схемы, расчлененных на элементы или нерасчлененных контурных образцов (для сложных мозаик, геометрических головоломок и т.п.). Частично материалы для преобразований по схеме пересекаются с материалами для конструктивной деятельности. Необходимы детям и инструменты, позволяющие создавать различные «модельные» схематические изображения (циркули, линейки, наборы разнообразных лекал). В арсенале образно-символического материала должны также появиться наглядно-графические модели пространства, являющиеся общекультурной принадлежностью (глобус, географические карты, иллюстрированные планы местности, города и т.п.), общепринятые системы условных</p>	

графических обозначений (наборы карточек с изображением дорожных знаков, наборы карточек с обозначением погодных явлений и т.п.). Необходимой составляющей образно-символического материала являются также иллюстрированные издания познавательного характера (книги и альбомы), которые расширяют образный мир ребенка и содержат элементы наглядно графического моделирования (например, детские географические атласы, книги о мире растений и животных с иерархическими родовидовыми классификационными схемами, книги об истории рукотворных предметов, последовательно изменяющихся от простого к сложному и т.п.). Эти материалы могут быть дополнены коллекциями марок, монет, расширяющими кругозор, содержащими большие возможности для классификационного исследования. Нормативно-знаковый материал в жизни детей 5 -7 лет должен занимать существенное место, обеспечивая постепенное вхождение в знаковые системы языка и математики. Это всевозможные азбуки (магнитные, разрезные), и приспособления для работы с ними, цифровые кассы, карточки с изображением количества предметов и цифр и т.п. материалы, которые дети осваивают в своей свободной деятельности и в непринужденном взаимодействии со взрослым (мы не рассматриваем здесь материал для специальных обучающих занятий –это особый вопрос, связанный с конкретными образовательными программами). Размещение материала в группах старшего дошкольного возраста примерно такое же, как в средних группах. Объекты для исследования в действии располагаются в специально выделенном уголке экспериментирования (с рабочим столом на нескольких человек и полками или стеллажом). Наборы образно-символического материала помещаются компактно в коробках на открытых полках шкафа, стеллажах. Здесь же находится и иллюстрированная познавательная литература. Нормативно-знаковый материал целесообразно расположить поблизости от магнитной или обычной доски, большого фланелеграфа. Необходимо широко использовать стены группового помещения для размещения больших карт, иллюстрированных таблиц и т.п.

#### **Предметная среда для организации двигательной активности детей**

##### **3-4 года**

Дети третьего года жизни очень активны, стараются действовать самостоятельно, совершая большое разнообразие движений с использованием разных пособий (ходьба по скамейке, лазанье и ползание под столом, стульями, прокатывание шарика, мяча, бросание мяча и различных предметов, ходьба по ограниченной опоре с сохранением равновесия и др.). Самостоятельная двигательная активность детей 3 лет связана с обыгрыванием разных предметов и игрушек. Дети тянутся за игрушкой, наклоняются, влезают на куб, прилагают определенные усилия, чтобы достать тот или иной предмет или пособие.

Существенное значение для развития моторики детей имеет возникновение сюжетной игры. Однако, наблюдения показывают, что часто в этих играх малыши двигаются недостаточно. Их игры носят малоподвижный характер, так, все действия с куклой, мишкой, зайчиком и др. выполняются, главным образом, в процессе сидения, стояния или в ходьбе.

Движения ребенка 3-го года жизни еще недостаточно сформированы как произвольные, они часто хаотичны и непреднамеренны. В освоении движений и проявлении своей двигательной активности значительную роль у малышей

##### **Размещение физкультурного оборудования**

В групповой комнате следует освободить место, соответствующим образом расположить оборудование, предоставив малышам в свободное пользование разные игрушки и пособия, стимулирующие их двигательную активность.

Все пособия должны быть доступны детям, побуждать их делать самим все, что им интересно и интересно. Для этого советуем некоторые мелкие пособия (резиновые кольца, шарики, массажные мячи и т. д.) расположить на подвесной полке так, чтобы ребенок с пола мог их достать. Под полкой следует поставить устойчивый ящик или куб (высотой 10 -15 см), на который ребенок может встать и взять интересующий его предмет. С целью увеличения двигательной активности детей любимые игрушки (зайчик, мишка, лисичка) целесообразно расставлять на крупных пособиях (гимнастической лесенке и т. д.).

Физкультурные пособия важно разместить таким образом, чтобы они способствовали проявлению двигательной активности детей. Так, рядом с кукольным уголком можно поставить игрушки-двигатели (машины, тележки). Крупное физкультурное оборудование требует много места, поэтому его лучше расставить вдоль одной свободной стены.

Для хранения физкультурных пособий в групповых комнатах может быть использована секционная мебель с выдвигаемыми ящиками или тележка «Физкультурный уголок». У детей второй младшей группы быстро падает интерес к одному и тому же пособию, поэтому советуем постоянно его обновлять (перестановка его с одного места на другое, внесение нового пособия и т. д.). Крупное оборудование требует много места, поэтому его лучше расставить вдоль стен.

Мелкое физкультурное оборудование (массажные мячи, шарики, резиновые кольца и др.) следует держать в корзинах или открытых ящиках таким образом, чтобы дети могли им свободно пользоваться

играет способность действовать по подражанию знакомым образам, взрослому, имитируя животных, птиц, транспорт и т. д. Имитационные движения занимают у детей важное место в их самостоятельной деятельности. Можно наблюдать, как ребенок проявляет свою двигательную активность в играх с образными игрушками. Например, ребенок с зайчиком прыгает, убегает от волка, подлезает под дуги, прячется в туннеле и т. д.

Малыши стараются подражать действиям взрослого, но при этом они не придерживаются точно заданной формы движения. Для них главное многократно самостоятельно повторять движения и действия, при этом ощущая огромную радость.

Значительно увеличивается двигательная активность детей 3 лет в процессе игр с использованием физкультурных пособий. Их действия с пособиями достаточно просты, они обычно обыгрывают их. Например, ребенок берет обруч, лежащий на полу, садится в него, представляя, что это домик, затем бежит к лисичке и садится вместе с ней. Потом берет зайку, мишку и пр. и опять кладет их в свой «домик» и т.д. Другой ребенок может использовать обруч в качестве руля автомобиля. Из веревки, скакалки дети могут также соорудить дом (выложить на полу круг), построить заборчик из гимнастических палок, при этом используя такие действия, как перешагивание, подлезание.

Если проанализировать действия ребенка, то можно заметить, что они выполняются в различных комбинациях и пространственно-временных соотношениях (разное направление, скорость, темп и т.д.). Важно педагогу находить рациональное сочетание пособий и движений, не допускать их однообразия. В таких условиях у детей быстро появляется умение переносить уже хорошо знакомые движения в новую обстановку. В процессе руководства двигательной активностью детей следует обращать внимание на то, чем заняты дети, и, в случае необходимости, переключать их с одного вида деятельности на другой. Учитывая быструю утомляемость младших дошкольников от однообразных

движений и поз, их неумение регулировать свою двигательную активность, важно постоянно следить за сменой движений и чередованием их с отдыхом. Трехлетние дети любят выполнять поручения взрослых, поэтому чаще надо привлекать малышей к расстановке и уборке пособий.

Двигательная активность детей 4-го года жизни характеризуется достаточно высоким уровнем самостоятельности действий с различными предметами и физкультурными пособиями (мячом, обручем, резиновыми кольцами и т.д.), так как они уже имеют необходимый двигательный опыт. Движения детей более разнообразны и координированы. У детей на четвертом году жизни формируются элементарные навыки совместной двигательной и игровой деятельности. В самостоятельной деятельности дети начинают все больше использовать разные упражнения в ходьбе, беге, прыжках, бросании и ловле мяча, ползании и лазании. Детям младшего дошкольного возраста свойственна подражательная деятельность. Это объясняется тем, что накопленный ребенком двигательный опыт позволяет ему управлять своими движениями, ориентируясь на образец. Во второй младшей группе сюжеты подвижных игр становятся более разнообразными. Однако основным их содержанием продолжает оставаться воспроизведение действий животных, птиц, движения транспортных средств различных видов, предметной деятельности людей.

Проявляя самостоятельную двигательную активность, дети 4-го года жизни выполняют довольно сложные движения (взбираются на горку и сбегают с нее, подползают под разные предметы и т.д.) и сочетания разных движений (прокатывание мяча по «дорожке» и бег за ним, прыжки вверх, стараясь поймать комара и др.). В связи с увеличивающейся самостоятельностью дети умеют ориентироваться в пространстве, улучшается согласованность их действий в коллективе.

движения транспортных средств различных видов, предметной деятельности людей.

Проявляя самостоятельную двигательную активность, дети 4-

<p>го года жизни выполняют довольно сложные движения (взбираются на горку и сбегают с нее, подползают под разные предметы и т.д.) и сочетания разных движений (прокатывание мяча по «дорожке» и бег за ним, прыжки вверх, стараясь поймать комара и др.). В связи с увеличивающейся самостоятельностью дети умеют ориентироваться в пространстве, улучшается согласованность их действий в коллективе.</p> <p>К четырем годам дети уже способны самостоятельно объединяться небольшой группой для выполнения игровых упражнений, используя разные пособия и предметы. Однако, большинство детей затрудняется в выборе игр и могут длительное время находиться в «бездеятельном состоянии». Им необходима помощь со стороны педагога.</p> <p>В самостоятельной двигательной деятельности детей младшего дошкольного возраста можно увидеть игры разной подвижности (с мячом, со скакалкой, с обручем, с сюжетными игрушками). К четырем годам у детей происходит развертывание разных видов детской деятельности, что способствует значительному увеличению двигательной активности за день их пребывания в детском саду.</p> <p>Одним из средств повышения двигательной активности детей являются двигательные импровизации под музыку. Огромную радость приносят детям такие движения, как притопывание, кружение, различные подскоки. Поэтому чаще следует использовать музыкальное сопровождение в разных видах занятий по физической культуре.</p> <p>Увеличению двигательной активности малышей способствует благоприятная окружающая обстановка: много свободного места в группе, большое разнообразие предметов и игрушек, непосредственное участие воспитателя в подвижных играх и упражнениях.</p>	
<p><b>4-5 лет</b></p> <p>Возрастной период детей от 4 до 5 лет характеризуется дальнейшим развитием разных форм двигательной</p>	<p><b>Размещение физкультурного оборудования</b></p> <p>В этой возрастной группе необходимо иметь «Физкультурный уголок» –тележку на колесах. В нем находятся короткие гимнастические палки, геометрические формы, массажные мячи, плоские обручи,</p>

<p>активности, которая во многом обусловлена их достаточным запасом умений и навыков, хорошей пространственной ориентировкой, стремлением выполнять движения совместно, небольшими группами. Детям этого возраста интересны наиболее сложные движения и двигательные задания, требующие скорости, ловкости и точности их выполнения.</p> <p>Дети 5-го года жизни владеют в общих чертах всеми видами основных движений. У них возникает большая потребность в двигательных импровизациях под музыку. Растущее двигательное воображение становится в этом возрасте одним из стимулов увеличения двигательной активности детей за счет хорошо освоенных способов действий с разными пособиями. Достаточно высокая двигательная активность детей проявляется в подвижных играх, которые формируют ответственность у них за выполнение правил и достижение определенного результата. Следует добиваться, чтобы дети к концу года самостоятельно организовывали подвижные игры с небольшой группой сверстников. Создание благоприятной окружающей обстановки (организация свободного места для игр, рациональный подбор физкультурного оборудования, поощрение индивидуальных игр с пособиями) остается в средней группе одним из путей повышения двигательной активности детей.</p>	<p>кольца. «Физкультурный уголок» располагается в углу комнаты.</p> <p>Такие пособия, как мячи разных размеров, мячи-утяжелители, наборы (серсо, кегли, кольцеброс, шнуры), следует хранить в открытом виде в ящиках, которые располагаются вдоль стены.</p> <p>Гимнастические модули и мячи важно расположить у стен, где нет батарей.</p> <p>В средней группе хорошо иметь деревянную стенку (высота 150 см) для формирования правильной осанки, расположенную возле входной двери группы.</p> <p>С целью развития интереса у детей к разным видам упражнений с использованием пособий следует некоторые предметы и пособия хранить в кладовой комнате, что позволяет обновлять материал в группе.</p>
<p><b>6-7 лет</b></p> <p>Старший дошкольный возраст является наиболее важным периодом для формирования двигательной активности. Дети 5 -7 лет активны, умело пользуются своим двигательным аппаратом. Движения их достаточно координированы и точны. Двигательная активность становится все более целенаправленной и зависимой от эмоционального состояния детей и от мотивов, которыми они руководствуются в своей деятельности. Самостоятельность, уверенность в себе, чувство удовлетворения являются хорошим стимулом для развития целенаправленной двигательной активности.</p> <p>Старшие дошкольники овладевают сложными видами</p>	<p><b>Размещение физкультурного оборудования</b></p> <p>Основной набор оборудования и пособий находится в физкультурном зале, так как разные виды занятий по физической культуре в основном проводятся в нем.</p> <p>Оборудование для спортивных игр желательно хранить в секционном шкафу или в закрытых ящиках.</p> <p>Обручи, скакалки, шнуры советуем разместить на крюках одной свободной стены в группе.</p> <p>Физкультурное оборудование располагается в группе так, чтобы дети могли свободно подходить к нему и пользоваться им.</p>



движений и способами выполнения, а также некоторыми элементами техники. Они способны получать удовлетворение в результате успешного достижения цели и преодоления трудностей. Детям этого возраста свойственен широкий круг специальных знаний, умение анализировать свои действия, изменять и перестраивать их в зависимости от ситуации.

Для старших дошкольников необходимо создавать вариативные усложненные условия для выполнения разных видов физических упражнений с использованием пособий. Преодолевая полосу препятствий, (составленную из разных пособий, дети вынуждены применять свои двигательные умения и навыки и проявлять находчивость, решительность, смелость и самостоятельность.

На шестом году жизни у детей появляется интерес к подвижным играм и упражнениям спортивного характера (баскетбол, бадминтон, теннис, ходьба на лыжах, езда на велосипеде). Дети уже способны решать двигательные задачи, подчиняясь определенным правилам и применять разученные ранее движения в соответствии с игровыми ситуациями.

### **3.1.3. Материально-техническое обеспечение Программы, обеспеченность методическими материалами и средствами обучения и воспитания (п.32. ФОП ДО).**

В МАДОУ «Детский сад №283» созданы материально-технические условия, обеспечивающие:

- 1) возможность достижения обучающимися планируемых результатов освоения Федеральной программы;
- 2) выполнение МАДОУ требований санитарно-эпидемиологических правил и гигиенических нормативов, содержащихся в СП 2.4.3648-20, СанПиН 2.3/2.4.3590-20 "Санитарно-эпидемиологические требования к организации общественного питания населения", утверждённых постановлением Главного государственного санитарного врача Российской Федерации от 27 октября 2020 г. № 32 (зарегистрировано Министерством юстиции Российской Федерации 11 ноября 2020 г., регистрационный № 60833), действующим до 1 января 2027 года (далее - СанПиН 2.3/2.4.3590-20), СанПиН 1.2.3685-21:
  - к условиям размещения организаций, осуществляющих образовательную деятельность;
  - оборудованию и содержанию территории;
  - помещениям, их оборудованию и содержанию;
  - естественному и искусственному освещению помещений;
  - отоплению и вентиляции;
  - водоснабжению и канализации;
  - организации питания;
  - медицинскому обеспечению;
  - приему детей в организации, осуществляющих образовательную деятельность;
  - организации режима дня;
  - организации физического воспитания;
  - личной гигиене персонала;
- 3) выполнение МАДОУ требований пожарной безопасности и электробезопасности;
- 4) выполнение МАДОУ требований по охране здоровья обучающихся и охране труда работников МАДОУ;
- 5) возможность для беспрепятственного доступа обучающихся с ОВЗ, в том числе детей-инвалидов к объектам инфраструктуры МАДОУ.

При создании материально-технических условий для детей с ОВЗ МАДОУ должна учитывать особенности их физического и психического развития.

МАДОУ оснащена не полным набором оборудования для различных видов детской деятельности в помещении и на участке, игровыми и физкультурными площадками, озелененной территорией.

МАДОУ имеет достаточное оснащение и оборудование для всех видов воспитательной и образовательной деятельности обучающихся (в том числе детей с ОВЗ и детей-инвалидов), педагогической, административной и хозяйственной деятельности:

- 1) помещения для занятий и проектов, обеспечивающие образование детей через игру, общение, познавательно-исследовательскую деятельность и другие формы активности ребёнка с участием взрослых, и других детей;
- 2) оснащение РППС, включающей средства обучения и воспитания, подобранные в соответствии с возрастными и индивидуальными особенностями детей дошкольного возраста, содержания Федеральной программы;
- 3) мебель, техническое оборудование, спортивный и хозяйственный инвентарь, инвентарь для художественного, театрального, музыкального творчества, музыкальные инструменты;
- 4) административные помещения, методический кабинет;
- 5) помещения для занятий специалистов (учитель-логопед, учитель-дефектолог, педагог-психолог);
- 6) помещения, обеспечивающие охрану и укрепление физического и психологического здоровья, в том числе медицинский кабинет;

7) оформленная территория и оборудованные участки для прогулки МАДОУ.

Федеральная программа предусматривает необходимость в специальном оснащении и оборудовании для организации образовательного процесса с детьми с ОВЗ и детьми-инвалидами.

Федеральной программой предусмотрено также использование МАДОУ обновляемых образовательных ресурсов, в том числе расходных материалов, подписки на актуализацию периодических и электронных ресурсов, методическую литературу, техническое и мультимедийное сопровождение деятельности средств обучения и воспитания, спортивного, музыкального, оздоровительного оборудования, услуг связи, в том числе информационно-телекоммуникационной сети Интернет.

Инфраструктурный лист конкретной МАДОУ составляется по результатам мониторинга её материально-технической базы: анализа образовательных потребностей обучающихся, кадрового потенциала, реализуемой Программы и других составляющих (с использованием данных цифрового сервиса по эксплуатации инфраструктуры) в целях обновления содержания и повышения качества ДО.

**Конструирование предметно-пространственной развивающей среды в АДОУ «Детский сад №283» в соответствии с возрастными особенностями детей и образовательными областями.**

**Социально-коммуникативное развитие:**

- Центр социальных отношений (сюжетно-ролевой и дидактической игры).
- Центр гражданственности и патриотизма (краеведения).
- Центр труда (уголок дежурств).
- Центр безопасности.

**Познавательное развитие:**

- Центр интеллектуального развития (сенсорика и математика).
- Центр познания мира (окружающий мир и природа).
- Центр экспериментирования (лаборатория, центр песка и воды).

**Речевое развитие:**

- Центр речевого развития.
- Центр художественной литературы.
- Центр обучения грамоте.

**Художественно-эстетическое развитие:**

- Центр искусств.
- Центр изобразительной деятельности.
- Центр конструирования.
- Центр театрально-музыкальной деятельности.

**Физическое развитие:**

- Центр физического развития

### 3.1.4. Перечень литературных, музыкальных, художественных, анимационных произведений для использования в образовательной работе в разных возрастных группах (п.33. ФОП ДО).

<a href="#">2 м. – 2 года</a>	<a href="#">2 -3 года</a>	<a href="#">3-4 года</a>	<a href="#">4-5 лет</a>	<a href="#">5-6 лет</a>	<a href="#">6-8 лет</a>
					

### 3.1.6. Кадровые условия реализации Программы (п.34 ФОП ДО).

МАДОУ «Детский сад №283» самостоятельно устанавливает штатное расписание, осуществляет прием на работу работников, заключение с ними и расторжение трудовых договоров, распределение должностных обязанностей, создание условий и организацию методического и психологического сопровождения педагогов. Руководитель организации вправе заключать договора гражданско-правового характера и совершать иные действия в рамках своих полномочий.

В целях эффективной реализации Программы МАДОУ «Детский сад №...» создает условия для профессионального развития педагогических кадров, в том числе реализации права педагогов на получение дополнительного профессионального образования не реже одного раза в три года за счет средств МАДОУ и/или учредителя.

Реализация Программы МАДОУ «Детский сад № 283» обеспечивается квалифицированными педагогами, наименование должностей которых соответствует номенклатуре должностей педагогических работников организаций, осуществляющих образовательную деятельность, должностей руководителей образовательных организаций, утверждённой постановлением Правительства Российской Федерации от 21 февраля 2022 г. № 225 (Собрание законодательства Российской Федерации, 2022, № 9, ст. 1341).

МАДОУ «Детский сад №283» не применяет сетевые формы реализации Образовательной Программы или отдельных её компонентов.

### **3.2. Часть, формируемая участниками образовательных отношений.**

#### **3.2.1. Описание психолого-педагогических условий реализации части, формируемой участниками образовательных отношений.**

Программа предполагает создание психолого-педагогических условий, обеспечивающих развитие детей в соответствии с их возрастными и индивидуальными особенностями, развитие способностей и творческого потенциала каждого ребенка как субъекта отношений с другими детьми, взрослыми и окружающим миром.

**1. Личностно-порождающее взаимодействие взрослых с детьми,** предполагающее создание таких ситуаций, в которых каждому ребенку предоставляется возможность выбора деятельности, партнера, языка, на котором он будет общаться с партнёром, средств национальной культуры и пр.; обеспечивается опора на его личный опыт при освоении новых знаний в области познания истории, культуры, природы родного края.

**2. Ориентированность педагогической оценки на относительные показатели детской успешности,** то есть сравнение нынешних и предыдущих достижений ребенка, стимулирование положительной самооценки, уверенности в собственных возможностях и способностях.

**3. Формирование игры** как важнейшего фактора развития ребенка. Поддержка взрослыми положительного, доброжелательного отношения детей друг к другу и взаимодействия детей друг с другом в игровой деятельности.

**4. Создание развивающей образовательной среды,** способствующей социально-коммуникативному, познавательному, речевому, художественно-эстетическому и физическому, развитию ребенка, сохранению его индивидуальности.

**5. Построение образовательной деятельности** на двух государственных языках республики - татарском и русском, в условиях реального двуязычия, на основе взаимодействия взрослых с детьми, ориентированного на интересы и возможности каждого ребенка и учитывающего социальную ситуацию его развития. Использование в образовательной деятельности форм и методов работы с детьми, соответствующих их возрастным и индивидуальным особенностям. Поддержка инициативы и самостоятельности детей в специфических для них видах деятельности.

**6. Сбалансированность репродуктивной** (воспроизводящей готовый образец) **и продуктивной** (производящей субъективно новый продукт) **деятельности,** то есть деятельности по освоению культурных форм и образцов и детской исследовательской, творческой деятельности; совместных и самостоятельных, подвижных и статичных форм активности.

**7. Участие семьи** как необходимое условие для полноценного развития ребенка дошкольного возраста. Поддержка родителей (законных представителей) в воспитании детей, охране и укреплении их здоровья, вовлечение семей в образовательный процесс Организации.

8. **Профессиональное развитие педагогов**, направленное на развитие профессиональных компетентностей, в том числе коммуникативной, на усовершенствование знаний татарского языка и мастерства мотивирования ребенка к его изучению; владение правилами безопасного пользования Интернетом, предполагающее создание сетевого взаимодействия всех участников образовательных отношений.

### 3.2.2. Организация развивающей предметно-пространственной среды части, формируемой участниками образовательных отношений.

Предметно-пространственная среда МБДОУ обеспечивает возможность реализации разных видов детской активности: двигательной, включая формы активности с учетом традиций региона, игровой (народная подвижная, хороводная игры), коммуникативной (общение на татарском и русском языках), познавательно-исследовательской (исследование и познание культурных богатств, природы родного края), восприятия детской литературы, народного фольклора, изобразительного творчества, включая татарское декоративно-прикладное искусство, конструирования, музыкального творчества (восприятие и понимание смысла музыкальных произведений татарских композиторов, пение татарских песен, исполнение татарских танцев, игра на народных музыкальных инструментах).

Дети имеют возможность безопасного беспрепятственного доступа к объектам инфраструктуры ДОУ, а также к играм, игрушкам, материалам, пособиям, обеспечивающим все основные виды детской активности.

При проектировании развивающей предметно-пространственной среды учитывалась целостность образовательного процесса в МБДОУ, в образовательных областях: социально-коммуникативной, познавательной, речевой, художественно-эстетической и физической.

В групповых и помещениях, предназначенных для образовательной деятельности детей (музыкальном, спортивном залах, кабинете по развитию речи, изостудии и др.), созданы условия для общения и совместной деятельности детей как со взрослыми, так и со сверстниками в разных групповых сочетаниях. Дети имеют возможность собираться для игр и занятий всей группой вместе, а также объединяться в малые группы в соответствии со своими интересами. Для реализации проекта УМК «Татарча сөйләшәбез» выделена зона для общения и совместной деятельности взрослых и больших (малых) групп детей.

Образовательные области	Оснащение
Социально – коммуникативное развитие	<ul style="list-style-type: none"> <li>- Куклы, в национальных костюмах народов Поволжья;</li> <li>- народные игрушки (актюбинские и шемордановские);</li> <li>- игровые маркеры для организации сюжетных игр («Семья», «В деревне», «Кухня», «Кафе», «Путешествие по городу...» и др.);</li> <li>- кукольная кровать (бишек);</li> <li>- комплект постельного белья и кухонных принадлежностей с элементами татарской вышивки;</li> </ul>

	<ul style="list-style-type: none"> <li>- кухонный инвентарь: столовая и чайная посуда, деревянные расписные ложки, глиняный кувшин, медный самовар, кумган, ведра с коромыслом, скалка, доска для раскатывания теста, и др.;</li> <li>- мучные изделия из соленого теста (вак бэлиш, перемяч, чак-чак и др.);</li> <li>- предметы ряжения (тюбетейка, платок, камзол, калфак и др.);</li> <li>- картотека народных пословиц и поговорок.</li> </ul>
<p style="text-align: center;"><b>Познавательное развитие</b></p>	<ul style="list-style-type: none"> <li>- Матрешка пятикукольная, расписанная национальным орнаментом;</li> <li>- наглядный познавательный материал (иллюстрации - карточки, электронная картотека, презентации PowerPoint, лэпбуки, коллекции, видеосюжеты);</li> <li>- национальные костюмы народов Поволжья, включая обувь, головной убор, украшения (иллюстрации -карточки, электронная картотека);</li> <li>- коллекция тканей, используемых при изготовлении национального костюма;</li> <li>- предметы национального быта;</li> <li>- книга «Национальная татарская кухня»;</li> <li>- фотоальбомы, буклеты, иллюстрированные книги с изображением достопримечательностей столицы Республики Татарстан - города Казани;</li> <li>- фотоальбомы с изображением городов Республики Татарстан, их достопримечательностями, памятными местами, граМБДОУбразующими предприятиями (Казань - «Казаньоргсинтез», «Казанский вертолетный завод», «Казанский авиационный завод им. С.П. Горбунова», Набережные Челны - «КАМАЗ», Нижнекамск - «Нижнекамскшина», Чистополь - часовой завод «Восток», Зеленодольск - «Завод имени Серго» (компания POZIS), Кукморский валяльно-войлочный комбинат и др.);</li> <li>- комплект костюмов по профессиям (инженер-нефтяник, строитель и др.);</li> <li>- геральдические знаки Республики Татарстан и Российской Федерации (флаг, герб, гимн);</li> <li>- комплекты портретов Президентов РФ, РТ, мэра города;</li> <li>- комплекты портретов писателей, поэтов, художников-иллюстраторов и др. выдающихся личностей республики;</li> <li>- фото-видео материалы, книги о подвигах героев Великой Отечественной войны (М. Джалиль, М.П. Девятаев, Г. Гафиатуллин, П.М. Гаврилов, Н.Г. Столяров и др.);</li> <li>- фотоальбомы, наборы открыток, видеосюжеты, презентации исторических памятников, музеев, улиц родного города (села), событий прошлого;</li> <li>- наглядные материалы, относящиеся к праздничным обычаям народов, населяющих Республику Татарстан (Каравон - русский народный праздник в РТ, Сабантуй-праздник плуга и др.);</li> </ul>

	<ul style="list-style-type: none"> <li>- «Большой детский атлас»;</li> <li>- глобус;</li> <li>- географическая карта, на которой обозначено положение Республики Татарстан (на карте и глобусе обозначить территорию республики, реки Волги и ее притоков Каму, Свиягу, Куйбышевское и Нижнекамское водохранилище, озеро Кабан, озера и реки окрестностей), крупные города РТ (Альметьевск, Бугульма, Елабуга, Зеленодольск, Лениногорск, Набережные Челны, Нижнекамск, Чистополь и др.);</li> <li>- документальные (познавательные, развивающие) фильмы для детей о животных и растениях региона;</li> <li>- набор репродукций картин о природе родного края («Весенние кружева», Р. Исмагилов; «Зеленые кружева», «Осенние кружева», Х. Якупов и др.);</li> <li>- гербарий растений родного края (деревья - дуб, липа, сосна, осина, ель, клен и др.; цветущие травы (лекарственные) - зверобой, душица, крапива, душистая мята и др.; полевые и луговые цветы - василёк, ромашка, колокольчик, клевер, фиалка луговая и др.), коллекция семян, плодов растений;</li> <li>- иллюстрации лесных (луговых) ягод (земляника лесная, клубника луговая, малина, черника и др.);</li> <li>- муляжи овощей, фруктов, грибов;</li> <li>- иллюстрации с изображением домашних животных (корова, лошадь, овца, коза, собака, кошка и др.);</li> <li>- картинки с изображением домашних птиц (петух, курица, цыпленок, утка, гусь, индюк и др.);</li> <li>- иллюстрации с изображением животных, обитающих в регионе (волк, лисица, еж обыкновенный, белка, лось, медведь, рысь, лесная куница, заяц-беляк, заяц-русак и т.д.);</li> <li>- иллюстрации с изображением зимующих птиц (сорока, ворона, синица, воробей, дятел, тетерев, глухарь, филин, сова и др.);</li> <li>- иллюстрации с изображением перелетных птиц (ласточка, скворец, грач, иволга, кукушка, жаворонок, соловей и др.);</li> <li>- иллюстрации с изображением водоплавающих птиц, (чайка, лебедь, гусь, утка, цапля и др.);</li> <li>- иллюстрации с изображением пернатых хищников (сокол-сапсан, ястреб, сип белоголовый, гриф чёрный, орёл степной, беркут, коршун и др.);</li> <li>- набор фигурок животных и птиц;</li> <li>- Красная книга Республики Татарстан;</li> </ul>
--	---



	<ul style="list-style-type: none"> <li>- детские энциклопедии;</li> <li>- фотоальбомы для рассматривания экспонатов музеев (Национальный музей Республики Татарстан, Музей-заповедник «Казанский Кремль», Болгарский государственный историко-архитектурный музей-заповедник, Литературно-мемориальный музейный комплекс Габдуллы Тукая и др.);</li> <li>- документальные (развивающие, познавательные) фильмы для детей, наглядные пособия об истории города Казани;</li> <li>- документальный фильм для детей, наглядные пособия с изображением достопримечательностей остров-града Свияжск;</li> <li>- документальный фильм для детей, наглядные пособия с изображением достопримечательностей древнего города Булгар.</li> </ul>
Речевое развитие	<ul style="list-style-type: none"> <li>- Татарско-русский словарь, русско-татарский словарь, словарь синонимов и др.;</li> <li>- демонстрационный и раздаточный материал УМК «Татарча сөйләшәбез»;</li> <li>- рабочие тетради для самостоятельной работы детей;</li> <li>- детская библиотека (малые фольклорные жанры, татарские народные сказки, стихи татарских поэтов, сказки и рассказы татарских писателей и т.д.);</li> <li>- комплект компакт дисков с аудио и видеозаписями татарских народных сказок;</li> <li>- печатная и/или электронная библиотека для взрослых;</li> <li>- портреты детских писателей, поэтов, художников-иллюстраторов Республики Татарстан;</li> <li>- мультфильмы студии «Татармультфильм», киностудии «Союзмультфильм»;</li> <li>- предметные, сюжетные, разрезные картинки;</li> <li>- картотека словесных игр «Лишнее слово»;</li> <li>- настольные игры («Лото», «Домино», «Третий лишний», «Четвертый лишний» и др.);</li> <li>- развивающие игры («Найди по описанию», «Найди пару», «Переводчики», «Цепочка слов» и др.);</li> <li>- пальчиковые игры;</li> <li>- атрибуты к театрализованным, режиссерским играм, импровизациям; маски, полумаски;</li> <li>- алгоритмы (схемы) для обучения рассказыванию, материалы для создания интеллект-карт, мнемотаблицы для заучивания стихов, придумывания загадок;</li> </ul>

	<ul style="list-style-type: none"> <li>- иллюстрации к татарским народным сказкам;</li> <li>- набор репродукций татарских художников, иллюстрирующих книги для детей (Б. Альменов, Ф. Аминов, В. Булатов, Б. Урманче, Ю. Валиахметов, Р. Шамсетдинов, Л. Фаттахов и др.)</li> <li>- набор репродукций картин татарских художников, описывающих общественные явления («Сабантуй», Л. Фаттахов, «Бабушкины истории», Ш. Нигмат и др.).</li> </ul>
<b>Художественно – эстетическое развитие</b>	<ul style="list-style-type: none"> <li>- Комплект компакт-дисков с татарскими народными танцевальными мелодиями для детей с 3-7 лет «Шома бас»;</li> <li>- комплект компакт-дисков с татарскими народными песнями, песнями в детском исполнении, музыкальными произведениями татарских композиторов и т.д.;</li> <li>- музыкальные инструменты (или иллюстративный материал, звукозаписи): домбра, кубыз, мандолина, курай, гармонь, тальянка и др.;</li> <li>- видеозапись Государственного ансамбля песни и танца Республики Татарстан;</li> <li>- видеозаписи детских хореографических и вокальных ансамблей республики;</li> <li>- комплект портретов композиторов, художников, скульпторов, режиссеров, актеров театра, знаменитых певцов артистов Республики Татарстан;</li> <li>- комплект костюмов для исполнения танцев народов Поволжья;</li> <li>- комплект костюмов для импровизаций, театрализованных представлений;</li> <li>- набор для составления цветочно-растительного орнамента татарского декоративно-прикладного искусства;</li> <li>- иллюстрации (печатные и электронные) народных промыслов республики;</li> <li>- дидактические игры (в т.ч. электронные) «Украсть тюбетейку» (ичиги, фартук, платок и т.д.);</li> <li>- дидактическая игра «Лото» («Музыкальные инструменты», «Орнаменты» и др.);</li> <li>- разрезные картинки (предметные, сюжетные);</li> <li>- комплект раскрасок;</li> <li>- комплект силуэтов предметов одежды, быта, архитектурных ансамблей для самостоятельной деятельности;</li> <li>- кукольный театр;</li> <li>- видеозаписи передач «Кучтэнэч», «Поём и учим татарский язык».</li> </ul>
<b>Физическое развитие</b>	<ul style="list-style-type: none"> <li>- Картотека игр народов Поволжья;</li> <li>- атрибуты для национальных игр-соревнований (мешки, длинные палки, горшки, полотенца, вёдра с коромыслами, ложки и др.);</li> <li>- картотека игр из цикла «Сабантуй»;</li> <li>- мультипликационные фильмы о пользе здорового образа жизни, про здоровое питание;</li> <li>- печатные и/или электронные наборы демонстрационных материалов о видах спорта и известных спортивных командах: по хоккею «Ак барс», по футболу «Рубин», по баскетболу «Уникс», по волейболу «Зенит», «Динамо» и т.д.</li> <li>- видеофильмы о XXVII Всемирной летней Универсиаде - 2013 г., XVI чемпионате мира по водным видам спорта - 2015 г. и др.</li> </ul>

**3.2.3. Перечень художественной литературы, музыкальных произведений, произведений изобразительного искусства для использования в образовательной работе в разных возрастных группах в части, формируемой участниками образовательных отношений.**

<https://disk.yandex.ru/i/mojD36C7z3aP8A>



**3.2.4. Кадровые условия части, формируемой участниками образовательных отношений.**

Условием качественной реализации части, формируемой участниками образовательных отношений, является непрерывное сопровождение педагогическими и учебно-вспомогательными работниками пребывания воспитанников в МБДОУ.

К педагогическим работникам относятся такие специалисты, как воспитатель (включая воспитателя по обучению татарскому языку), старший воспитатель, учитель-логопед, педагог-психолог, музыкальный руководитель, инструктор по физической культуре.

К учебно-вспомогательному персоналу относятся помощник воспитателя и младший воспитатель.

Квалификация педагогических и учебно-вспомогательных работников соответствует квалификационным характеристикам, установленным в Едином квалификационном справочнике должностей руководителей, специалистов и служащих.

Педагогические работники, реализующие часть Программы, формируемую участниками образовательных отношений, обладают основными компетенциями, необходимыми для создания условий развития детей:

- обеспечение эмоционального благополучия;
- поддержка индивидуальности и инициативы;
- установление правил взаимодействия в разных ситуациях;
- построение вариативного развивающего образования;
- взаимодействие с родителями (законными представителями) по вопросам образования ребенка.

В целях эффективной реализации Программы МАДОУ создает условия для профессионального развития педагогических и учебно-вспомогательных работников, в т. ч. их дополнительного профессионального образования.

МАДОУ обеспечивает консультативную поддержку педагогических кадров по вопросам охраны здоровья детей и их образования с учетом региональной специфики, а также осуществлять организационно-методическое сопровождение процесса реализации Программы.

### 3.3. Режим и распорядок дня в дошкольных группах (п.35. ФОП ДО).

Режим и распорядок дня устанавливаются с учётом требований СанПиН 1.2.3685-21, условий реализации программы МАДОУ, потребностей участников образовательных отношений. Основными компонентами режима в МАДОУ являются: сон, пребывание на открытом воздухе (прогулка), образовательная деятельность, игровая деятельность и отдых по собственному выбору (самостоятельная деятельность), прием пищи, личная гигиена. Содержание и длительность каждого компонента, а также их роль в определенные возрастные периоды закономерно изменяются, приобретая новые характерные черты и особенности.

Продолжительность дневной суммарной образовательной нагрузки для детей дошкольного возраста, условия организации образовательного процесса соответствует требованиям, предусмотренным СанПиН 1.2.3685-21 и СП 2.4.3648-20.

Согласно пункту 2.10 СП 2.4.3648-20 к организации образовательного процесса и режима дня соблюдаются следующие требования:

- режим двигательной активности детей в течение дня организуется с учётом возрастных особенностей и состояния здоровья;
- при организации образовательной деятельности предусматривается введение в режим дня физкультминуток во время занятий, гимнастики для глаз, обеспечивается контроль за осанкой, в том числе, во время письма, рисования и использования электронных средств обучения;
- физкультурные, физкультурно-оздоровительные мероприятия, массовые спортивные мероприятия, туристские походы, спортивные соревнования организуются с учётом возраста, физической подготовленности и состояния здоровья детей. МАДОУ обеспечивает присутствие медицинских работников на спортивных соревнованиях и на занятиях в плавательных бассейнах;
- возможность проведения занятий физической культурой и спортом на открытом воздухе, а также подвижных игр, определяется по совокупности показателей метеорологических условий (температуры, относительной влажности и скорости движения воздуха) по климатическим зонам. В дождливые, ветреные и морозные дни занятия физической культурой должны проводиться в зале.

Режим дня строится с учётом сезонных изменений. В теплый период года увеличивается ежедневная длительность пребывания детей на свежем воздухе, образовательная деятельность переносится на прогулку (при наличии условий). Согласно СанПиН 1.2.3685-21 при температуре воздуха ниже минус 15°C и скорости ветра более 7 м/с продолжительность прогулки для детей до 7 лет сокращают. При осуществлении режимных моментов необходимо учитывать также индивидуальные особенности ребёнка (длительность сна, вкусовые предпочтения, характер, темп деятельности и так далее). Режим питания зависит от длительности пребывания детей в МАДОУ и регулируется СанПиН 2.3/2.4.3590-20. Согласно СанПиН 1.2.3685-21 МАДОУ может корректировать режим дня в зависимости от типа организации, и вида реализуемых образовательных программ, сезона года.

Требования и показатели организации образовательного процесса и режима дня.

Показатель	Возраст	Норматив
Требования к организации образовательного процесса		
Начало занятий не ранее	все возрасты	8.00
Окончание занятий, не позднее	все возрасты	17.00

Продолжительность занятия для детей дошкольного возраста, не более	от 1,5 до 3 лет	10 минут
	от 3 до 4 лет	15 минут
	от 4 до 5 лет	20 минут
	от 5 до 6 лет	25 минут
	от 6 до 7 лет	30 минут
Продолжительность дневной суммарной образовательной нагрузки для детей дошкольного возраста, не более	от 1,5 до 3 лет	20 минут
	от 3 до 4 лет	30 минут
	от 4 до 5 лет	40 минут
	от 5 до 6 лет	50 минут или 75 минут при организации 1 занятия после дневного сна
от 6 до 7 лет	90 минут	
Продолжительность перерывов между занятиями, не менее	все возрасты	10 минут
Перерыв во время занятий для гимнастики, не менее	все возрасты	2-х минут
<b>Показатели организации режима дня</b>		
Продолжительность ночного сна не менее	1-3 года	12 часов
	4-7 лет	11 часов
Продолжительность дневного сна, не менее	1-3 года	3 часа
	4-7 лет	2,5 часа
Продолжительность прогулок, не менее	для детей до 7 лет	3 часа в день
Суммарный объем двигательной активности, не менее	все возрасты	1 час в день
Утренний подъем, не ранее	все возрасты	7 ч 00 минут
Утренняя зарядка, продолжительность, не менее	до 7 лет	10 минут

### Количество приемов пищи в МАДОУ

Вид организации	Продолжительность, либо время нахождения ребёнка в организации	Количество обязательных приемов пищи
Дошкольные организации, организации по уходу и присмотру	10,5 часов	<b>Холодный период:</b> завтрак, второй завтрак, обед и уплотненный полдник
		<b>Теплый период:</b> завтрак, обед и уплотненный полдник
<b>МАДОУ может самостоятельно принимать решение</b> о наличии второго завтрака и ужина, руководствуясь пунктами 8.1.2.1 и 8.1.2.2 СанПиН 2.3/2.4.3590-20		

**Режимы дня**  
**Примерный режим дня на теплый период года при 10,5 часовом пребывании:**

с 01.06.2024 по 31.08.2024

Реализуется при благоприятных погодных условиях, в отсутствие карантина.

**СВОДНАЯ ТАБЛИЦА**

Режимный момент	Возрастные группы				
	Группы раннего возраста (2-3 года)	Группы младшего возраста (3-4 года)	Группы среднего возраста (4-5 лет)	Группы старшего возраста (5-6 лет)	Группы подгот. к школе возраста (6-7 лет)
<b>ПЕРВАЯ ПОЛОВИНА ДНЯ</b>					
Прием детей, осмотр, свободная игра, индивидуальная работа. Утренняя гимнастика	7.30 – 8.30 10мин.	7.30 – 8.30 10мин.	7.30 – 8.30 10мин.	7.30 – 8.30 10мин.	7.30 – 8.30 10мин.
Подготовка к завтраку. Гигиенические процедуры. Развитие КГН и навыков самообслуживания. Завтрак	8.30 – 9.00	8.30 – 9.00	8.30 – 9.00	8.30 – 9.00	8.30 – 9.00
Занятия по физическому и художественно – эстетическому развитию	9.00-9.30	9.00-9.40	9.00-9.50	9.00-10.00	9.00-10.10
Занятия, включая гимнастику в процессе занятия - 2 минуты, перерыв между занятиями не менее 10 минут)	9.00 – 9.30/10 мин	9.00 – 9.40/ 15мин.	9.00 – 9.50/ 20мин.	9.00 – 10.00/ 25мин.	9.00 – 10.10/ 30мин.
Второй завтрак (с корректировкой на режим конкретной группы)	10.30 – 11.00	10.30 – 11.00	10.30 – 11.00	10.30 – 11.00	10.30 – 11.00
Подготовка к прогулке, прогулка, возвращение с прогулки	9.30 – 12.00	9.40 – 12.00	9.50 – 12.00.	10.00 – 12.00.	10.10 – 12.30
Гигиенические процедуры. Развитие КГН и навыков самообслуживания. Подготовка к обеду. Обед	12.00 – 12.30	12.00 – 12.30	12.00 – 12.30	12.00 – 12.30	12.30 – 13.00
Подготовка ко сну. Гигиенические процедуры. Развитие КГН и навыков самообслуживания. Дневной сон. Постепенный подъем. Профилактические, закалывающие (оздоровительные) процедуры. Бодрящая гимнастика.	12.30-15.30	12.30-15.00	12.30-15.00	12.30-15.00	13.00-15.30
<b>ВТОРАЯ ПОЛОВИНА ДНЯ</b>					
Подготовка к полднику .Полдник	15.30 – 16.00	15.30 – 16.00	15.30 – 16.00	15.30 – 16.00	15.30 – 16.00
Подготовка к прогулке. Прогулка. Самостоятельные игры. Совместная деятельность взрослого и детей, игры, общение, досуги.	16.00-18.00	16.00-18.00	16.00-18.00	16.00-18.00	16.00-18.00

**Примерный режим дня на холодный период года при 10,5 часовом пребывании:**

с 01.09.2023 по 31.05.2024

Реализуется при благоприятных погодных условиях, в отсутствие карантина.

**СВОДНАЯ ТАБЛИЦА**

Режимный момент	Возрастные группы				
	Группы раннего возраста (2-3 года)	Группы младшего возраста (3-4 года)	Группы среднего возраста (4-5 лет)	Группы старшего возраста (5-6 лет)	Группы подгот. к школе возраста (6-7 лет)
<b>ПЕРВАЯ ПОЛОВИНА ДНЯ</b>					
Прием детей, осмотр, свободная игра, индивидуальная работа.	7.30 – 8.30	7.30 – 8.30	7.30 – 8.30	7.30 – 8.30	7.30 – 8.30
Утренняя гимнастика	10 мин.	10 мин.	10 мин.	10 мин.	10 мин.
Подготовка к завтраку. Гигиенические процедуры. Развитие КГН и навыков самообслуживания. Завтрак	8.30 – 8.50/ 20мин.	8.30 – 8.50/ 20мин.	8.30 – 8.50/ 20мин.	8.30 – 8.50/ 20мин.	8.30 – 8.50/ 20мин.
Подготовка к проведению занятий. Самостоятельная деятельность и общение детей по интересам.	8.50 – 9.00	8.50 – 9.00	8.50 – 9.00	8.50 – 9.00	8.50 – 9.00
Занятия, включая гимнастику в процессе занятия - 2 минуты, перерыв между занятиями не менее 10 минут)	9.00 – 9.30/10 мин	9.00 – 9.40/ 15мин.	9.00 – 9.50/ 20мин.	9.00 – 10.00/ 25мин.	9.00–10.10/ 30мин.
Второй завтрак (с корректировкой на режим конкретной группы)	10.30 – 11.00	10.30 – 11.00	10.30 – 11.00	10.30 – 11.00	10.30 – 11.00
Подготовка к прогулке, прогулка, возвращение с прогулки	9.30 – 12.00	9.40 – 12.00	9.50 – 12.00.	10.00 – 12.00.	10.10 – 12.30
Гигиенические процедуры. Развитие КГН и навыков самообслуживания. Подготовка к обеду. Обед	12.00 – 12.30	12.00 – 12.30	12.00 – 12.30	12.00 – 12.30	12.30 – 13.00
Подготовка ко сну. Гигиенические процедуры. Развитие КГН и навыков самообслуживания. Дневной сон. Постепенный подъем. Профилактические, закаливающие (оздоровительные) процедуры. Бодрящая гимнастика.	12.30-15.30	12.30-15.00	12.30-15.00	12.30-15.00	13.00-15.30
<b>ВТОРАЯ ПОЛОВИНА ДНЯ</b>					
Подготовка к полднику .Полдник	15.30 – 16.00	15.30 – 16.00	15.30 – 16.00	15.30 – 15.50	15.30 – 15.50
Занятия (при необходимости)	-	-	-	15.50 – 16.15	-
Подготовка к прогулке. Прогулка. Возвращение с прогулки	16.00-17.00	16.00-17.00	16.00-17.00	16.15-17.00	16.00-17.00
Самостоятельные игры. Совместная деятельность взрослого и детей, ДПУ, игры, общение, досуги.	17.00 – 18.00	17.00 – 18.00	17.00 – 18.00	17.30 – 18.00	17.00 – 18.00

**Режим дня устанавливается с учетом требований:**

- СанПин 1.2.3685-21 «Гигиенические нормативы и требования к обеспечению безопасности и(или) безвредности для человека факторов среды обитания»
- СП 2.4.3648-20 «Санитарно-эпидемиологические требования к организациям воспитания и обучения, отдыха и оздоровления детей и молодежи»

А также условий реализации Образовательной программы, потребностей участников образовательных отношений.

При температуре воздуха ниже -15С и скорости ветра более 7м/с, а также при сильном гололеде, гололедице, наледи на асфальтовом покрытии и(или) на прогулочном участке, при активном таянии снега и затоплении участков; при сильном (проливном) дожде, при многочисленных лужах, при штормовых предупреждениях МЧС РФ. продолжительность прогулки для детей до 7 лет сокращают или отменяют.

Соответствует Федеральной образовательной программе дошкольного образования (ФОП ДО).

**3.4. Календарный план воспитательной работы (п. 36. ФОП ДО).**

Календарный план воспитательной работы (далее — План) разработан в свободной форме с указанием: содержания дел, событий, мероприятий; участвующих дошкольных групп; сроков, в том числе сроков подготовки; ответственных лиц.

При формировании календарного плана воспитательной работы включены события регионального значения.

Месяц	Направление \ ценность	Дата\событие	Примерное содержание работы	Итоговое мероприятие	Работа с родителями (законными представителями)
сентябрь	Познавательное Социальное	1 сентября День знаний	<ul style="list-style-type: none"> <li>- Чтение по теме: «Правила поведения в детском саду» (Правила поведения для воспитанных детей). Чтение рассказа Е. Пермяка «Как Маша стала большой».</li> <li>- Целевые прогулки по детскому саду.</li> <li>- Цикл бесед «В мире знаний».</li> <li>- Чтение художественной литературы и разучивание стихов о школе.</li> <li>- Сюжетное рисование «Моя будущая школа».</li> <li>- Приготовление открыток</li> </ul>	<p><b>Развлечение «Здравствуй, детский сад!»</b> <i>младшая, средняя группы</i></p> <p><b>Праздник «День знаний»</b> <i>старшая, подготовительная группы</i></p>	<ul style="list-style-type: none"> <li>- Родительские собрания «Программа воспитания в ДОУ».</li> <li>- Рекомендации родителям по проведению бесед с детьми в кругу семьи. «Как школа подсказала мне «Кем стать».</li> <li>- Консультация для родителей «История возникновения праздника 1</li> </ul>



			<p>первоклассникам.</p> <ul style="list-style-type: none"> <li>- Разучивание песни «Учат в школе».</li> </ul>		<p>сентября».</p>
<p>Патриотическое Социальное Познавательное</p>	<p>3 сентября <b>День окончания Второй мировой войны</b></p> <p><b>День солидарности в борьбе с терроризмом</b></p>	<ul style="list-style-type: none"> <li>- Беседа в подготовительной группе «Что такое терроризм».</li> <li>- Беседа с детьми о безопасности, понятии «Родина», «Мир».</li> <li>- Показ иллюстраций на тему «Безопасность дома и в городе».</li> <li>- Обыгрывание поведения в опасных ситуациях.</li> <li>- Просмотр мультфильма «Зина, Кеша и террористы».</li> <li>- Слушание познавательного рассказа «Кто нас защищает».</li> </ul>	<p><b>Оформление стенгазеты «Вместе - против терроризма!»</b> <i>старшая, подготовительная группы</i></p>	<p>Памятка для родителей «День солидарности в борьбе с терроризмом».</p>	
<p>Социальное Познавательное</p>	<p>8 сентября <b>Международный день распространения грамотности</b></p>	<ul style="list-style-type: none"> <li>- Беседа «Что значит быть грамотным?!» (уметь читать, писать; обладать знаниями, необходимыми для жизни, будущей работы).</li> <li>- Обсуждение и разучивание пословиц, поговорок, крылатых выражений по теме.</li> <li>- Рассматривание картинок с изображением букв кириллицы, изображений образов святых Кирилла и Мефодия.</li> <li>- Создание творческих работ с изображением букв в пластилинографии с использованием бисера, моделировании букв, мозаичной аппликации и др.</li> <li>- Чтение Л.Толстой «Филиппок», «Учёный сын», Н.П. Кончаловская «Как церковный грамотей в старину учил детей»</li> </ul>	<p><b>Выставка творческих работ «Веселый алфавит».</b> <i>старшая, подготовительная группы (младшая группа – гости на выставке)</i></p> <p><b>Выставка семейных фотографий «Читаем ребенку».</b> <i>младшая, средняя группы</i></p>	<p>Совместное изготовление атрибутов для театрализованной деятельности в младшей группе.</p> <p>Участие в выставке семейных фотографий «Читаем ребёнку».</p>	

	Социальное Познавательное	27 сентября <b>День воспитателя и всех дошкольных работников</b>	<ul style="list-style-type: none"> <li>- Наблюдение за трудом помощника воспитателя, уборщиком служебных помещений, медсестрой.</li> <li>- Беседы «Чем я люблю заниматься в детском саду», «Моя любимая игрушка».</li> <li>- Ди «Кто что делает?», «Кому что нужно для работы?», «Назови профессию», «Исправь ошибку».</li> <li>- Игра «Комплименты воспитателям».</li> <li>- С\р игры «Детский сад», «Повар на кухне», «В прачечной».</li> </ul>	<p><b>Акция «Подарок для воспитателя» (творческие работы)</b> <i>средняя, старшая, подготовительная группы</i></p> <p><b>Фотоколлаж «Наша жизнь в детском саду»</b> <i>младшая группа</i></p>	Родительское творчество - изготовление газеты к празднику (подборка стихов, поздравлений, фотографий, творчество детей – рисунки, аппликация, оригами).
октябрь	Духовно-нравственное Социальное Познавательное Эстетическое	1 октября <b>Международный день пожилых людей</b>  <b>Международный день музыки</b>	<ul style="list-style-type: none"> <li>- Беседа «Старость надо уважать».</li> <li>- Изготовление и Рассмотрение альбомов «Мои бабушки и дедушки».</li> <li>- Чтение Л. Толстого «Рассказы для маленьких детей». «Моя бабушка»; Р.Байбулатова «Бабушка моя».</li> <li>- Творческая мастерская «Портрет бабушки и дедушки» «Букет для бабушки и дедушки».</li> <li>- Слушанье «Расскажи мне сказку» сл. Я. Гальперина, муз. Ю.Моисеева.</li> <li>- Пение «Бабушка» сл. М.Ивенсен, муз. Н.Демина.</li> <li>- С\р игры «Дом», «Семья».</li> </ul>	<p><b>Праздник для бабушек и дедушек «Старые песни о главном...»</b> <i>старшая, подготовительная группы</i></p> <p><b>Творческая акция «Спасибо вам, бабушки, дедушки!»</b> <i>младшая, средняя группы</i></p>	<b>Концерт</b> «Музыка нас связала»
	Духовно-нравственное Познавательное	4 октября <b>День защиты животных</b>	<ul style="list-style-type: none"> <li>- Беседа о «Всемирный день защиты животных» «Животные родного края».</li> <li>- Дидактические игры «Кто где живёт?», «Собери животное», «Домашние и дикie животные».</li> <li>- Стихи и загадки о животных.</li> <li>- Сюжетно – ролевая игра «Ветеринарная лечебница» .</li> </ul>	<p><b>Презентация\ конкурс творческих работ - «Красная Книга животных Татарстана»</b> <i>старшая, подготовительная группы</i></p> <p><b>Развлечение «Встали звери в хоровод»</b> <i>младшая, средняя группы</i></p>	Волонтерская акция «Доброе сердце (сбор кормов для приюта)  Буклет «Экологическое воспитание в семье»

	Социальное Познавательное	5 октября <b>День учителя</b>	<ul style="list-style-type: none"> <li>- Чтение Н. Некрасов «Школьник».</li> <li>- Л. Толстой «Филиппок».</li> <li>- Беседа «Чем школа отличается от детского сада. Что мы знаем о школе»</li> <li>- Рассматривание школьных принадлежностей.</li> <li>- Беседы: Профессия «Учитель» «Школьный урок»</li> <li>- Рассматривание школьных фото родителей.</li> <li>- Просмотр мультфильма «Остров ошибок», «Маша идет в школу», «В стране невыученных уроков» (дома)</li> <li>- <b>Экскурсия в школу</b></li> </ul>	<p><b>Выставка рисунков детей «Школа глазами дошкольников»</b> <i>старшая, подготовительная группы</i> <i>(младшая группа – гости на выставке)</i></p>	<p>Консультация для родителей. «Нравственное воспитание дошкольника в семье»</p> <p><b>Видеоинтервью</b> – «Школа глазами детей»</p>
	Духовно-нравственное Социальное Познавательное Физическое	Третье воскресенье октября: <b>День отца в России</b>	<ul style="list-style-type: none"> <li>- Беседы: «Мой папа», «Кем работает мой папа»</li> <li>- Чтение В. Драгунский «Хитрый способ», «Куриный бульон»; А. Раскин рассказы из книги «Как папа был маленьким»</li> <li>- Прослушивание песен о папах: «Мой папа хороший», «Песня про папу» муз. Пономаревой, «Папа может» Слова М. Танича, Музыка В. Шаинского, «Папочка» композитор В. Дробыш</li> <li>- Разучивание пословиц и поговорок о семье, об отце.</li> </ul>	<p><b>Выпуск стенгазеты «Мой любимый папа»</b> <i>младшая, средняя группы</i></p> <p><b>Спортивный семейный праздник «День отца»</b> <i>старшая, подготовительная группы</i></p>	<p><b>Спортивный праздник «Наши папы могут все!»</b></p> <p><b>Папка-передвижка «День отца»</b></p> <p><b>Консультация «Роль отца в воспитании»</b></p>
<b>ноябрь</b>	Патриотическое Социальное Познавательное	4 ноября <b>День народного единства</b>	<ul style="list-style-type: none"> <li>- Беседы с детьми об истории праздника: «День народного единства».</li> <li>- Рассказ воспитателя «Кто герои: Минин и Пожарский?», «Что означает - народное единство?».</li> <li>- Просмотр презентации, посвящённые празднику.</li> <li>- Слушание музыки: Кабалевский Д.</li> </ul>	<p><b>Оформление ширмы или лепбука «Наша Россия», «Мой Татарстан»</b> <i>средняя группа</i></p> <p><b>Праздник «День народного единства»</b> <i>старшая, подготовительная группы</i></p>	<p><b>Консультация</b> для родителей «Как воспитать маленького патриота?»</p> <p><b>Совместное изготовление лепбуков «Мой город», «Мой Татарстан», «Моя Россия»</b></p>

			«Походный марш», «Кавалерийская», Струве Г. «Моя Россия», Тиличиева Е. «Марш», Прокофьев С. «Марш». - Рисование на тему: «Желаю тебе страна!» (коллективная работа)	<i>(младшая группа – гости на празднике)</i>	
Патриотическое Социальное Познавательное	<b>6 ноября</b> <b>День конституции Республики Татарстан</b>		- Тематические беседы «Мои права»	<b>Презентация</b> «Наследники Татарстана»	<b>Буклет</b> «Что мы знаем о правах детей»
Патриотическое Социальное Познавательное	8 ноября <b>День памяти погибших при исполнении служебных обязанностей сотрудников органов внутренних дел России</b>		- Чтение С. Михалков «Дядя Степа-Милиционер» С. Бакаев «Мой папа - полицейский», В. Коротин «Полицейский» - С\р игры «Полиция» - Беседа «Полицейские, кто они?» - Игра-фантазия “Если бы я был полицейским..» - Литературный вечер «Стихи о полиции» - Викторина «Звони в полицию если.....» - Просмотр мультфильма «Дядя Степа» (дома)	<b>Конкурс рисунков на тему «Профессия полицейский»</b> <i>старшая, подготовительная группы</i> <b>«Полицейский в гостях у ребят»</b> <i>младшая, средняя, старшая, подготовительная группы</i>	<b>Памятка</b> для родителей по безопасному использованию детьми сети Интернет <b>Рекомендации</b> для бесед с ребенком «Рассказать о роли полиции в жизни людей» <b>Буклет</b> «Нам есть на кого равняться» <b>Тематический вечер</b> «Полицейский в гостях у ребят»
Духовно-нравственное Социальное Познавательное	Последнее воскресенье ноября: <b>День матери в России</b>		- Сюжетно-ролевые игры «Мама дома», «Пеленаем братика/сестренку», беседа «Мамы разные нужны, мамы разные важны» Изготовление детьми подарков-сюрпризов мамам (фоторамка «Сердце матери») - Прослушивание песен о маме и разучивании некоторых из них. - Творческое рассказывание детей по темам: «Как я помогаю маме, бабушке», «Выходной день в моей семье» и др. - Чтение К. И. Чуковский «Цыплёнок», С. Михалков «А что у вас?», Н. Доброта	<b>Праздник «Праздничный концерт для мамы»</b> <i>средняя, старшая, подготовительная группы</i> <b>Творческие работы «Открытка для мамы» «Подарок маме»</b> <i>младшая группа</i>	<b>Консультация</b> для родителей «Какая мама нужна ребёнку?» <b>Папка-передвижка</b> «История праздника День матери в России»

			«Мамины профессии», Я. Аким «Мама». В. Руссу «Много мам на белом свете...»		
	Патриотическое Социальное Познавательное Эстетическое	30 ноября  <b>День Государственного герба Российской Федерации</b>	- Беседы: «Что такое символы», «История происхождения герба», «Значение цвета в гербе» - Чтение пословиц и поговорок о Родине - Прослушивание песен о Родине - Настольно-печатная игра «Государственные символы России» - Рассматривание энциклопедий, иллюстраций, фотографий по теме - Пазлы «Собери герб», «Сложи флаг»	<b>Изготовление герба группы старшая, подготовительная группы</b>  <b>Изготовление эмблемы группы младшая группа</b>	<b>Консультация</b> для родителей «Что нужно рассказать детям о российской символике?»  <b>Семейный фестиваль</b> «Герб моей семьи»
декабрь	Патриотическое Социальное Познавательное Физическое	3 декабря  <b>День неизвестного солдата</b>	- Беседа и просмотр материалов о памятниках и мемориалах неизвестному солдату - Презентация «Книга памяти» - Совместное рисование плаката «Памяти неизвестного солдата»	<b>Спортивное мероприятие «Смелые, сильные, духом крепкие!»</b> <i>средняя, старшая, подготовительная группы</i>	<b>Консультация</b> для родителей «Знакомьте детей с героическим прошлым России»  <b>Буклет</b> «Равные возможности», посвященный Международному дню инвалидов
	Духовно-нравственное Социальное	<b>Международный день инвалидов</b>	- Беседы «Люди так не делятся...», «Если добрый ты...» - Чтение «Цветик – семицветик» В. Катаева, «Вовка-добрая душа» А. Барто, сказок: «Стойкий оловянный солдатик», «Хроменькая уточка» - Выставки детских работ «Пусть всегда будет солнце», «От сердца к сердцу»	<b>«Игровая карусель-Дорогою добра»</b> <i>младшая группа</i>  <b>Участие в районной Декаде инвалидов</b>	

Патриотическое Социальное Познавательное	5 декабря  <b>День добровольца (волонтера) в России</b>	<ul style="list-style-type: none"> <li>- Беседы с детьми на темы «Легко ли быть добрым?», Кто такие волонтеры»</li> <li>- «День добрых дел» — оказание помощи малышам в одевании, раздевании</li> <li>- Создание лепбука «Дружба»</li> <li>- Конкурс рисунков, презентаций и разработок «Я — волонтер»</li> </ul>	<b>Трудовой десант (акция) «Чистота – в наших руках»</b> <i>младшая, средняя, старшая, подготовительная группы</i>	<b>Консультация</b> для родителей «Что можно рассказать ребенку о волонтерском движении?»  <b>Папка-передвижка</b> «Трудовое воспитание в семье» «Как не воспитать ребенка эгоистом?»  <b>Трудовой десант</b> «Покажем личным примером»
Познавательное Эстетическое	8 декабря  <b>Международный день художника</b>	<ul style="list-style-type: none"> <li>- Беседы: «Профессия - художник».</li> <li>- «Чем и как рисуют картины»</li> <li>- Экспериментально-исследовательская деятельность «Создай свой цвет»</li> <li>- Экспериментальная деятельность: «Рисуем на песке, муке, манке»</li> <li>- Виртуальная экскурсия в музей на выставку «Художники России»</li> </ul>	<b>Выставка рисунков в нетрадиционной технике «Вернисаж»</b> <i>старшая, подготовительная группы</i>  <b>Выставка рисунков в нетрадиционной технике «Вернисаж»</b> <i>средняя и младшая группы</i>	<b>Буклет</b> «Учите ребенка видеть прекрасное!»  <b>Консультация</b> для родителей «Приобщение детей дошкольного возраста к искусству»  <b>Выставка работ</b> руками родителей «Вернисаж»
Патриотическое Духовно-Социальное Познавательное	9 декабря.  <b>День героев Отечества</b>	<ul style="list-style-type: none"> <li>- Чтение Т. А. Шорыгина «Спасатель», С. Я. Маршака «Рассказ о неизвестном герое»</li> <li>- Презентация «Маленькие герои большой войны»</li> <li>- Беседа «Боевые награды»</li> <li>- Рассматривание иллюстраций о войне, дне Победы, космонавтах, военных моряках и испытателях морской техники, участниках Афганской войны, ликвидаторах Чернобыльской катастрофы, участников экспедиций в Арктике и Антарктике, и других</li> </ul>	<b>Возложение цветов к памятнику защитникам Отечества</b> <i>старшая, подготовительная группы</i>	Помощь родителей в оформлении тематических <b>альбомов</b> по теме «Татарстан - подвиги земляков»

	Патриотическое Социальное Познавательное	12 декабря. <b>День Конституции Российской Федерации</b>	<ul style="list-style-type: none"> <li>- Беседы: «Плохие и хорошие поступки», «Правила поведения в детсаду», «Правила поведения дома», «Правила поведения в общественных местах»</li> <li>- Чтение стихотворений, пословиц, поговорок о Родине.</li> <li>- С/р. игра: «Мы идем на праздник с флажками» «На параде»</li> </ul>	<b>Всероссийская акция «Мы — граждане России!» на страницах соцсетей</b> <i>младшая, средняя, старшая, подготовительная группы</i>	<b>Папка-передвижка</b> День «Конституции Российской Федерации. Что же можно рассказать детям об этом празднике?»  Участие семей в <b>акции</b> «Мы — граждане России!»
	Духовно-нравственное Социальное Познавательное Эстетическое	31 декабря <b>Новый год</b>	<ul style="list-style-type: none"> <li>- Познавательная беседа: «Что такое Новый год?» «Как люди в Новый год поздравляют друг друга»</li> <li>- Экспериментальная деятельность: «Цветные льдинки» «Мыльные пузыри на морозе»</li> <li>- Труд в природе: уборка снега и льда на участке.</li> <li>- Пословицы, поговорки о зиме, зимних забавах.</li> <li>- С/р игра «Почта Мороза» «Праздник в семье» «Наряжаем елочку»</li> <li>- Новогодний калейдоскоп стихов</li> </ul>	<b>Новогодний утренник</b> младшая, средняя, старшая, подготовительная группы	<b>Консультация</b> для родителей «Скоро Новый год»  <b>Мастер класс</b> «Изготовление новогодней игрушки»
	Духовно-нравственное Социальное Познавательное	11 января <b>День заповедников и национальных парков</b>	<ul style="list-style-type: none"> <li>- Чтение «Лиса» В. Кудрявцевой, сказки «Отчего у зайца уши длинные» – мансийская сказка, эскимосская сказка «Как ворон и сова друг друга покрасили», ненецкая сказка «Ягода -голубика», «Мышка», ненецкая сказка, «Зайчик» – хантыйская сказка, «Черный и белый» и «Почему рыбы живут в воде» – И.Г. Истомина.</li> <li>- Познавательная беседа «Зеленая аптека»</li> <li>- Эвристическая беседа «Почему земля кормит?»</li> <li>- Просмотр презентации «Животные</li> </ul>	<b>Выставка рисунков на тему «Берегите природу!»</b> <i>средняя, старшая, подготовительная группы (младшая группа – гости на выставке)</i>	<b>Папка-передвижка</b> «Воспитание ребенка через ознакомление с природой Татарстана»  Совместное изготовление <b>лепбуков</b> «Национальные парки и заповедники Татарстана»

	Патриотическое Социальное Познавательное	27 января  <b>День полного освобождения Ленинграда от фашистской блокады</b>  <b>День памяти жертв Холокоста</b>	северного края» - Беседа с презентациями «900 дней блокады», «Дети блокадного Ленинграда», «Дорога жизни» - Просмотр иллюстраций, открыток, медалей, орденов военных лет, фотографий о жизни в блокадном Ленинграде. - Рассматривание пейзажей (альбом) современного Санкт-Петербурга, а также города во время ВОВ. - Чтение и разучивание стихотворений Ю. Шмидта «Вечный огонь». «Пусть летят столетья, пусть летят года»	<b>Оформление ширмы в приемной группы</b> <b>«Мы помним, мы гордимся»</b> <i>старшая, подготовительная группы</i>  <i>(младшая группа в гостях-рассматривание ширмы)</i>	Консультация «Как рассказать ребенку о блокаде Ленинграда?»  Рекомендации к семейным беседам «Беседы о героическом прошлом нашей Родины, о подвигах защитников Родины.»
<b>февраль</b>	Патриотическое Социальное Познавательное	2 февраля  <b>День разгрома советскими войсками немецко-фашистских войск в Сталинградской битве</b>	- Рассматривание фотографии медали «За оборону Сталинграда» - Скрижки «Полевая почта» «Госпиталь» «Солдатская столовая» «Военные» - Инсценировка стихотворения «Мы военные» С. Михалкова - Беседы: «Что такое подвиг?», «Дети и война», «Символы великой победы», «Герои войны- кто они?», «Мой прадедушка»	<b>Оформление патриотического уголка – ширма «Дети - герои Сталинградской битвы»</b> <i>старшая, подготовительная группы</i> <i>(младшая группа в гостях-рассматривание ширмы)</i>	Рекомендации к домашнему чтению: Сергея Алексеева "Сталинградская оборона", Лебедев-Кумач «Песня о Сталинграде», А. Сурков «Защитник Сталинграда», Ю. Визбор «Медаль Сталинграда», В. Костин «Ни шагу назад»
	Патриотическое, познавательное	8 февраля  <b>День российской науки</b>	- Проведение опытов с водой, солью, пищевой содой, с пищевыми красителями, мыльными пузырями, с воздухом. - Виртуальная экскурсия с демонстрацией мультимедийной презентации «Новости российской науки». - Рассматривание альбомов «Ученые и их открытия».	<b>Развлечение «Фокусы или наука?»</b> <i>младшая, средняя группы</i> <b>Тематическое занятие «День российской науки»</b> <i>старшая, подготовительная группы</i>	Помощь родителей в создании альбомов «Ученые и их открытия».  Папка-передвижка «Малыш —исследователь окружающего мира».  Семейное посещение «Дома занимательной науки».
	Патриотическое	15 февраля	- Познавательные беседы (рассказы	<b>Спортивный праздник «Аты-баты шли солдаты!»</b>	Совместное изготовление детей с родителями сюжетно



	Социальное Физическое	<b>День памяти о россиянах, исполнявших служебный долг за пределами Отечества</b>	воспитателей, педагогов) «День памяти о россиянах, исполнявших служебный долг за пределами Отечества» - Чтение А. Гайдар «Сказка про военную тайну, Мальчиша-Кибальчиша и его твердое слово» С.Я.Маршак «Пограничники» Н.Теплоухова «Барabanщик» З. Александрова «Дозор» Былина «Илья Муромец и Соловей-разбойник» Сказка «Никита Кожемяка» - Дидактические и пальчиковые игры по теме «Военные профессии»	<i>младшая, средняя, старшая, подготовительная группы</i>	- ролевых игр «Пилоты», «Моряки», «Десантники», «Пограничники».
		<b>15 февраля День рождения М.Джалиля</b>			
	Патриотическое, Социальное Познавательное Эстетическое	<b>21 февраля Международный день родного языка</b>	- Беседа «Эти мудрые русские сказки!» «Русское народное творчество» - Пли «Колокол», «Дай платочек», «Ляпка», «Полярная сова», «Отбивка оленей», «Как у дедушки Трифона» - Чтение фольклорных потешек, пословиц, закличек - Чтение русских народных сказок, беседы по их содержанию	<b>Развлечение фольклорное «Посиделки»</b> старшая, подготовительная группы <b>Кукольный спектакль по русским народным сказкам</b> <i>младшая, средняя группы</i>	Папка-передвижка «21 февраля — Международный день родного языка»  Буклет «Воспитание сказкой» «Материнский фольклор»  Какие книги читать детям (по возрастам)
	Патриотическое, Социальное, Познавательное Эстетическое Физическое и оздоровительное	<b>23 февраля День защитника Отечества</b>	- Беседа «23 февраля – День защитника Отечества» «Наша армия сильна, защищает всех она» «О мужестве и храбрости» - Игры «Танкисты», «Пограничники и нарушители», «Ловкие и смелые моряки» - Изобразительная деятельность на тему «Военная техника» - Слушание песен про пап, 23 февраля	<b>Спортивный досуг с родителями «Мой папа!»</b> <i>средняя, старшая, подготовительная группы</i> <b>«Подарок папе» творческая работа</b> <i>младшая, средняя, старшая, подготовительная группы</i>	Домашнее задание для родителей: показать детям армейские фотографии папы Предложить родителям вместе с детьми понаблюдать за военными (выправка, поведение, форма и т.д.)  Изготовление поделок с

		28 февраля День татарской национальной кухни			папами «Военная техника» <b>Семейные посиделки</b> с национальными блюдами
<b>март</b>	Патриотическое Социальное Познавательное Эстетическое	8 марта <b>Международный женский день</b>	<ul style="list-style-type: none"> <li>- Чтение С. Тетерин «Будет мама очень рада», «Моя любимая мама» (стихи и рассказы), стихи о маме «Ты на свете лучше всех», «Моя мама лучше всех»</li> <li>- Беседы «Мамин День», «О чем мечтают наши мамы», «Женские профессии», «Мамы всякие важны, мамы всякие нужны», «Почему нужно помогать девочкам и защищать их?»</li> <li>- Изготовление подарков «Цветы для мамы»</li> </ul>	<p align="center"><b>Утренник «Праздник мам» Конкурсная программа «А, ну-ка, девочки!»</b> <i>средняя, старшая, подготовительная группы</i></p> <p align="center"><b>Фотоколлаж «Мамочка любимая»</b> <i>младшая группа</i></p>	<p>Консультация для родителей «История возникновения праздника 8 Марта»</p> <p>Участие мам в <b>конкурсной программе</b> «А, ну-ка, девочки!»</p>
	Духовно- нравственное Социальное Познавательное Эстетическое	15-17 марта <b>Масленица</b>	<ul style="list-style-type: none"> <li>- Беседы «Что такое праздник Масленица» «Народные традиции»</li> <li>- Хороводная игра «Едет Масленица»</li> <li>- Подвижные игры: «Гори, гори ясно», «Ручеёк»</li> <li>- Разучивание песни «Ой, блины мои блины...»</li> </ul>	<p align="center"><b>Развлечение «Масленица широкая»</b> <i>средняя, старшая, подготовительная группы</i></p> <p align="center"><i>зрители- младшая группа</i></p>	<b>Памятка</b> для родителей «Традиции празднования Масленицы в России»
	Патриотическое Социальное Познавательное	18 марта <b>День воссоединения России и Крыма</b>	<ul style="list-style-type: none"> <li>- Тематические беседы «Достопримечательности Крыма», «Феодосия — город воинской славы», «город-герой Севастополь», «Русский черноморский флот»</li> </ul>	<p align="center"><b>Конкурс рисунков, посвященных Крыму</b> <i>старшая, подготовительная группы</i></p>	
	Социальное Познавательное Трудовое	<b>Корга Боткасы праздник</b>	<ul style="list-style-type: none"> <li>- Тематические беседы об истории праздника</li> <li>- разучивание национальных песен и</li> </ul>	<p align="center"><b>Театрализованное представление «Грачиная каша»</b></p>	<b>Памятка</b> «История праздника»

	Духовно-нравственное Патриотическое	благодарения птиц за то, что они принесли весну на своих крыльях.	игр		
	Социальное Познавательное Трудовое Духовно-нравственное Патриотическое	<b>Науруз</b> День весеннего солнцестояния.	- Тематические беседы об истории праздника - разучивание национальных песен и игр	<b>Тематический вечер</b> «Главные традиции – великое наследие»	Информационный бюллетень -Праздник «НАВРУЗ» - День весеннего солнцестояния.
	Патриотическое Социальное Познавательное	27 марта <b>Всемирный день театра</b>	- Беседы «Что такое театр» «Правила поведения в театре» - Рассматривание театральных афиш Нового Уренгоя - Танцевальные импровизации - Игры с куклами би-ба-бо., плоскостным театром, пальчиковыми игрушками, конусными куклами	<b>Театральное представление «Заюшкина избушка»</b> <i>артисты-старшая, подготовительная группы зрители- младшая, средняя группы</i>	Совместное с родителями изготовление масок для театральных игр  <b>Фестиваль тетарализованных семейных постановок на русском и тататрском языках</b>
<b>апрель</b>	Познавательное Трудовое Эстетическое	12 апреля <b>Всемирный день авиации и космонавтики</b>	- Просмотр видеофильма (о космосе, космических явлениях, первых космонавтах) - Конструирование ракет - Сригры «Космонавты тренируются» «Космодром» - Рассматривание энциклопедий и отгадывание загадок по теме «Космос»	<b>Выставка семейных поделок «Космическое путешествие»</b> <i>младшая, средняя, старшая, подготовительная группы</i>	Участие родителей в семейной выставке поделок на тему Космос  Папка-передвижка «Детям о космосе»
		26 апреля День рождения Г.Тукая	- Чтение произведений - Конкурс чтецов по произведениям Г.Тукая «Мы – наследники Тукая»	Конкурс рисунков по произведениям Г.Тукая «Мои любимые мгновения»	Экскурсия в библиотеку, изготовление лепбука Г.Тукай

<b>май</b>	Трудовое Познавательное Эстетическое Социальное	1 неделя мая <b>Праздник весны и труда</b>	<ul style="list-style-type: none"> <li>- Рассматривание иллюстраций на тему: «1 мая - праздник весны и труда», «Голубь- символ мира», «1 мая - праздник трудящихся», «Профессии»</li> <li>- Слушание и исполнение песен о весне и труде, слушание музыки о весне</li> <li>- Знакомство с пословицами и поговорками о труде</li> </ul>	<b>Фотоколлаж «Профессии в моей семье»</b> <i>младшая, средняя группы</i> <b>Выставка рисунков «Моя будущая профессия»</b> <i>старшая, подготовительная группы</i>	Участие родителей в создании фотоколлажа «Профессии в моей семье»  Буклет «Ранняя профориентация старшего дошкольника»
	Познавательное Духовно-нравственное	<b>5 мая Пасха</b>	<ul style="list-style-type: none"> <li>- Беседы «Что такое пасха?» «Почему мы красим яйца?»</li> <li>- Пасхальные игры «Катание яиц», «Чиж», «Летели две птички»</li> <li>- Творческая мастерская «Украшаем пасхальные яйца» «Пасхальный кулич»</li> </ul>	<b>Праздник «Пасха Светлая»</b> <i>старшая, подготовительная группы</i> <i>младшая, средняя группы - зрители</i>	Консультация для родителей «Как объяснить ребенку, что такое Пасха?»
	Познавательное, Патриотическое, Социальное	9 мая <b>День победы Международная акция «Георгиевская ленточка»</b>	<ul style="list-style-type: none"> <li>- Оформление в группах уголков по патриотическому воспитанию:</li> <li>- «Защитники Отечества с Древней Руси до наших дней», «Слава героям землякам»</li> <li>- Беседы «День Победы 9 Мая», «История георгиевской ленточки»</li> <li>- Слушание музыки Ф. Шуберт «Военный марш», А. Пахмутова «Богатырская наша сила»</li> <li>- Рассматривание картины В. М. Васнецова «Богатыри»</li> <li>- Презентация «Символы Победы - ордена, медали и знамена»</li> </ul>	<b>Праздничный концерт «Спасибо за мир!»</b> <i>старшая, подготовительная группы</i> <b>Участие в акции «Георгиевская лента» в соцсетях</b> <i>младшая, средняя, старшая, подготовительная группы</i>	Проведение акции совместно с родителями «Наши ветераны» (подбор материала и составление альбомов родителями совместно с воспитанниками о родственниках, соседях, знакомых воевавших в годы ВОВ)  Возложение цветов в Парке Победы Советы психолога «Как рассказать детям о войне»
	Патриотическое Социальное Познавательное	19 мая <b>День детских</b>	<ul style="list-style-type: none"> <li>- Дигры «Добрые и вежливые слова», «Передай своё настроение», «Угадай настроение», «Скажи, кто твой друг?»</li> </ul>	<b>Фотовыставка «Мы – дружные ребята»</b> <i>младшая, средняя, старшая,</i>	Консультация «Дружеские отношения взрослых и детей в семье – основа воспитания

	Эстетическое	<b>общественных организаций России</b>	(узнать друга по описанию), «Да - нет», «Дорисуй рисунок друга» - Чтение пословиц и поговорок о дружбе - Слушание песен о дружбе : В. Шаинского «Улыбка», «Песня Чебурашки» «Если с другом вышел в путь», «Песенка о друге», «Ты, да я, да мы с тобой» - Творческая работа «Подарок для друга» - Коммуникативные игры	<i>подготовительная группы</i> <b>Изготовление коллажа: «Дружба начинается с улыбки»</b> <i>старшая, подготовительная группы</i>	положительных черт характера ребенка»
	Познавательное Патриотическое	24 мая <b>День славянской письменности и культуры</b>	- Показ презентации «Виртуальная экскурсия в историю книгоиздания на Руси» - Рассматривание книг (оформление, тематика, назначение, направленность) - «Истоки письменности» встреча со священником православного Храма - Чтение русских народных сказок - Вечер загадок - Рассматривание словарей - Выкладывание букв из палочек	<b>Изготовление книг - самоделок</b> (совместное творчество детей и родителей, детей и педагогов) <i>младшая, средняя, старшая группы</i> <b>Праздник «День славянской письменности и культуры»</b> <i>подготовительная группа</i>	Консультация «Испокон века книга растит человека»  Участие родителей в изготовлении книг – самоделок Совместное посещение детской библиотеки
<b>июнь</b>	Социальное Познавательное	1 июня <b>День защиты детей</b>	- Чтение стихотворений: И. Суриков «Детство», «Детство золотое», «Как быстро вырастают дети...», И. Бунин «Детство»; Чтение В. Драгунского «Денискины рассказы» - Рисование на тему «Краски лета» - Рисование мелками на асфальте «Пусть всегда будет солнце»	<b>Праздник «День защиты детей», - запуск в небо шариков с желаниями детей</b> <i>младшая, средняя, старшая, подготовительная группы</i>	Памятки для родителей: «Десять Заповедей для родителей», «Защита прав и достоинство ребёнка в семье»  Помощь в организации праздника «День защиты детей»
	Социальное Познавательное	6 июня <b>День русского языка</b>	- Интерактивные игры «Словесная карусель», «Исследователи – этимологи», «Синоним – антоним, «Рифмоплёт», «Такие нужные слова»	<b>Квест – игра « В волшебной стране сказок»</b> <i>средняя, старшая, подготовительная группы</i>	Папка-передвижка «Любите и берегите наш родной язык»  Буклет «Пословицы и поговорки — источник

			<ul style="list-style-type: none"> <li>- Встреча с библиотекарем (гость) «Международный день родного языка»</li> <li>- Разучивание пословиц и поговорок о слове</li> <li>- Беседа «Эти мудрые русские сказки!»</li> <li>- Хороводные народные игры</li> </ul>		воспитания нравственных качеств личности ребенка»
	Патриотическое Социальное Познавательное	12 июня  <b>День России</b>	<ul style="list-style-type: none"> <li>- Игры-речевки «Наша Родина-Россия», «Нет на свете Родины красивей»</li> <li>- Беседа «Моя малая Родина»</li> <li>- Разучивание стихотворений о России, разучивание пословиц, прослушивание песни гимн России с детьми</li> <li>- Рассматривание символики РФ</li> <li>- Слушание Лебедев-Кумач «Песня о Родине»</li> </ul>	<b>Праздник «12 июня-День России»</b> <i>средняя, старшая, подготовительная группы младшая группа – гости на празднике</i>	Рекомендации «Как знакомить ребенка с родным краем»  Консультация «Воспитание чувства любви к своей малой Родине»
	Социальное Познавательное Физическое Духовно-нравственное Патриотическое Эстетическое	<b>Сабантуй</b>	<ul style="list-style-type: none"> <li>- Разучивание стихов и песен по теме.</li> <li>- Рассматривание фото и картинного материала по теме.</li> </ul>	<b>Музыкально-спортивный праздник.</b>	Буклет «Из истории праздника» Помощь в организации праздника <b>Медиарепортаж «Наш семейный сабантуй»</b>
	Патриотическое Социальное Познавательное	22 июня  <b>День памяти и скорби</b>	<ul style="list-style-type: none"> <li>- Прослушивание музыкальных композиций «Священная война», «22 июня ровно в 4 часа...», «Катюша» и др.</li> <li>- Рассматривание открыток «Города-герои»</li> <li>- Заучивание пословиц, поговорок о солдатской службе, о дружбе, долге</li> </ul>	<b>Тематическая беседа «День памяти и скорби»</b> <b>Возложение цветов к вечному огню</b> <i>старшая, подготовительная группы</i>	Консультация «Ознакомление детей старшего дошкольного возраста с историей российской армии» Рекомендации родителям: рассказать детям о событиях дня начала войны - 22 июня; рассказать о жизни страны в период войны
<b>июль</b>	Духовно-нравственное	8 июля	<ul style="list-style-type: none"> <li>- Тематические досуги «День семьи, любви и верности» с конкурсами и забавами</li> </ul>	<b>Выставка рисунков «Моя семья»</b> <i>средняя, старшая,</i>	Участие семей в акции на странице ВК (сайт детского

	Социальное Познавательное Эстетическое	<b>День семьи, любви и верности</b>	<ul style="list-style-type: none"> <li>- С\р игры «Семья», «Дочки-матери»</li> <li>- Разучивание стихов, загадок, пословиц, поговорок о любви, добре и верности</li> <li>- Игры-драматизации по сказкам «Красная Шапочка», «Гуси - лебеди»</li> <li>- П\и «Одень сестренку», «Запеленая малышка», «Стирка», «Все я в доме приберу»</li> </ul>	<i>подготовительная группы</i> <b>Акция на странице ВК (сайт детского сада) «Фотоколлаж-дружная семья»</b> <i>младшая, средняя, старшая, подготовительная группы</i>	сада) «Фотоколлаж-дружная семья»  Папка-передвижка «Истоки праздника «День семьи, любви и верности»
<b>август</b>	Социальное Познавательное Физическое	12 августа  <b>День физкультурника</b>	<ul style="list-style-type: none"> <li>- Свободное общение на тему: «Зачем нужна физкультура и спорт»</li> <li>- Знакомство с пословицами о физкультуре и спорте</li> <li>- Прослушивание аудиозаписей песен о спорте</li> <li>- Спортивные подвижные игры</li> <li>- Игры-эстафеты</li> </ul>	<b>Спортивный праздник «День физкультурника»</b> <i>младшая, средняя, старшая, подготовительная группы</i>	Презентация для родителей «Детский сад и спорт»  Консультация «Воспитание ЗОЖ у ребенка и любви к спорту»
	Патриотическое Социальное Познавательное	22 августа  <b>День Государственного флага Российской Федерации</b>	<ul style="list-style-type: none"> <li>- Беседы «Наш дом – Россия»; «У каждой страны свой флаг»; «Где флаги увидеть можно»</li> <li>- Чтение стихотворений: В.Степанов «Флаг России», Е Николаев «Флаг родины моей» Г.Лапшина «Три цвета на флаге России»</li> <li>- Эстафеты: «Марш-бросок», «Кто скорее до флажка», «Переправа», «Кто быстрее соберет флажки»</li> </ul>	<b>Участие в акции «Под флагом родины единой» (фотоколлаж) на странице ВК (сайт детского сада)</b> <i>младшая, средняя, старшая, подготовительная группы</i>	Участие родителей в в акции «Под флагом родины единой»  Буклет «История Российского флага»
	Социальное Познавательное Эстетическое	27 августа  <b>День российского кино</b>	<ul style="list-style-type: none"> <li>- Беседы: «Кино- волшебная страна», «Что мы знаем о кино», «Как снимают кино?»</li> <li>- Знакомство с фильмоскопом, пленкой и сравнение с современной видеокамерой и фотоаппаратом</li> <li>- Рассматривание фотографий известных актеров</li> <li>- Прослушивание песен из любимых мультфильмов</li> </ul>	<b>Викторина ко дню кино «Чудо по имени мультфильм»</b> <i>старшая, подготовительная группы</i> <b>Выставка рисунков «Чудо по имени мультфильм»</b> <i>младшая, средняя группы</i>	Рекомендации к домашнему просмотру ФОП ДО п. 33.4. Примерный перечень анимационных произведений

	Социальное Познавательное Трудовое Духовно- нравственное Патриотическое	30 августа День города День Республики	- Рассмотрение иллюстраций о родном городе, Республике, знаменитых людях, достопримечательных местах. Разучивание стихотворений о родном городе и Республике	Фотовыставка «Я и Мой город». Изготовление лепбуков Казань, Татарстан	Акция – «Посади дерево»
--	--	---	--	---	-------------------------

### 3.5. Отсутствие информации, наносящей вред физическому или психическому здоровью обучающихся и противоречащей российскому законодательству.

Образовательная программа дошкольного образования МАДОУ «Детский сад №283» не содержит информации, наносящей вред физическому или психическому здоровью воспитанников и противоречащей российскому законодательству (в соответствии с Федеральным законом «Об образовании в Российской Федерации» (статья 13).



#### **4. Дополнительный раздел.**

Дополнительным разделом ОП ДО МАДОУ является текст ее краткой презентации. Краткая презентация Программы ориентирована на родителей (законных представителей) детей и доступна для ознакомления. В краткой презентации Программы указаны:

- 1) возрастные и иные категории детей, на которых ориентирована ОП ДО МАДОУ.
- 2) ссылка на федеральную программу.
- 3) характеристика взаимодействия педагогического коллектива с семьями детей.

### ЛИТЕРАТУРА

1. Амонашвили, Ш.А. Гуманно- личностный подход к детям / Ш.А. Амонашвили. – М. : Институт практической психологии, 1998. – 539 с.
2. Асмолов, А.Г. Оптика просвещения: социокультурные перспективы / А.Г.Асмолов. – М. : Просвещение, 2012. – 448 с.
3. Бунеев, Р.Н. Образовательная система нового поколения: теория и практика : [Монография] / Р.Н. Бунеев. – М. : Баласс, 2009. – 298 с.
4. Бунеев, Р.Н. Учёт психологопедагогических принципов нового поколения в образовательной системе / Р.Н. Бунеев // Начальная школа плюс До и После. – 2009. – №6. – С. 3–7.
5. Вилюнас, В.К. Психологические механизмы мотивации человека /В.К. Вилюнас. – М. : Издательство МГУ, 1990.
6. Выготский, Л.С. Педагогическая психология / Л.С. Выготский; под ред. В.В. Давыдова. – М. :ПедагогикаПресс, 1999. – 536 с.
7. Выготский, Л.С. Воображение и творчество в детском возрасте /Л.С. Выготский. – М. : Просвещение, 1991. – 93 с.
8. Гальперин, П.Я. Лекции по психологии / П.Я. Гальперин. – М.: Книжный дом «Университет»: Высшая школа, 2002. – 400 с.
9. Горлова, Н.А. Личностный подход в дошкольном образовании: стратегия и путь реализации / Н.А. Горлова. – М. : МГИУ, 2000. –195 с.
10. Давыдов, В.В. Теория развивающего обучения / В.В. Давыдов. – М., 1996
11. Запорожец, А.В. Психология восприятия ребёнкомдошкольникомлитературного произведения / А.В. Запорожец // Избранные психологические труды: в 2х т. Т. 1. – М. : Педагогика, 1986. – 320 с. – С. 66–77.
12. Запорожец, А.В. Психология действия /А.В. Запорожец. – М.: Московский психолого- социальный институт; Воронеж : Издательство НПО «МОДЭК», 2000. – 736 с.
13. Зербеева,В.А. Нормативное обеспечение дошкольного образования с комментариями./ Издательство «Сфера», 2015. – 128 с.
14. Карабанова, О.А. Организация развивающей предметно-пространственной среды в соответствии с Федеральным государственным образовательным стандартом дошкольного образования. Методические рекомендации для педагогических работников дошкольных образовательных организаций и родителей детей дошкольного возраста / О.А. Карабанова, Э.Ф. Алиева, О.Р. Радионова, П.Д. Рабинович, Е.М. Марич. – М.: Федеральный институт развития образования, 2014. – 96 с.
14. Корепанова, М.В. Диагностика развития и воспитания дошкольников в Образовательной системе «Школа 2100»: пос. для педагогов и родителей / М.В. Корепанова, Е.В. Харлампова. – М. : Изд. Дом РАО; Баласс, 2005. – 144 с.
15. Короткова, Н.А. Образовательный процесс в группах детей старшего дошкольного возраста / Н.А. Короткова. – М. : Линка- Пресс, 2007. – 208 с.
16. Короткова, Н.А. Наблюдение за развитием детей в дошкольных группах / Н.А. Короткова, П.Г. Нежнов. – М.: Линка-Пресс, 2014.
17. Леонтьев, А.А. Деятельный ум / А.А. Леонтьев. – М. : Смысл, 2001.

18. Леонтьев, А.А. Что такое деятельностный подход в образовании? /А.А. Леонтьев // Образовательная система «Школа 2100». Педагогика здравого смысла. Сборник материалов; под науч. ред. А.А. Леонтьева. – М.: Баласс, Издательский дом РАО, 2003. – С. 22–25.
19. Образовательная система «Школа 2100». Педагогика здравого смысла. Сборник материалов / Под науч. ред. А.А. Леонтьева. – М.: Баласс; Издательский дом РАО, 2003. – 368 с.
20. Образовательная система «Школа 2100»: сб. программ. Дошкольное образование. Начальная школа / Под науч. ред. Д.И. Фельдштейна. – М.: Баласс, 2008. – 336 с.
21. Основная образовательная программа «Детский сад 2100». – М.: Баласс, 2012. – 496 с.
22. Примерная основная образовательная программа дошкольного образования/научный рук. Проекта А.Г. Асмолов, «Национальное образование», 2015. – 88 с.
23. Путеводитель по ФГОС дошкольного образования в таблицах и схемах./Под общей ред. М.Е. Верховкиной, А.Н. Атаровой, С-П, Издательство «КАРО», 2014. – 112 с.
24. Эльконин, Д.Б. Психическое развитие в детских возрастах: Избранные психологические труды / Д.Б. Эльконин. – М.: Московский психологосоциальный институт; Воронеж : НПО «МОДЭК», 2001. – 416 с.

ОТПРАВИТЕЛЬ МУНИЦИПАЛЬНОЕ АВТОНОМНОЕ ДОШКОЛЬНОЕ ОБРАЗОВАТЕЛЬНОЕ УЧРЕЖДЕНИЕ "ДЕТСКИЙ САД № 283	<b>ПОДПИСАНО</b>
ВЛАДЕЛЕЦ СЕРТИФИКАТА Рубашная Ольга Анатольевна	
ДОЛЖНОСТЬ Заведующий	
СЕРТИФИКАТ 20318C1DA04156508C6A1E4D71296ABE	ПОДПИСАН 16.11.2023 17:36:23 МСК
<b>ПОДПИСЬ ВЕРНА</b>	